



愛媛労働局発表
平成28年3月28日

担 当	愛媛労働局職業安定部職業安定課	
	課長	友田哲夫
	課長補佐	中山圭二
	電話	089(943)5221

新規学校卒業予定者の職業紹介状況について

平成28年3月新規学校卒業予定者に係る2月末現在の職業紹介状況の概要は次のとおりである。

- 高 校
 - ・ 就職希望者数は2,465人で、前年同期に比べ6.4%(149人)増加している。
 - ・ 就職決定(内定)者は2,411人で、就職決定(内定)率は97.8%となり、前年同期に比べ0.6ポイント上回った。
- 高 専
 - ・ 就職希望者数は237人で、前年同期に比べ10.2%(22人)増加している。
 - ・ 就職決定(内定)者は235人で、就職決定(内定)率は99.2%となり、前年同期に比べ0.6ポイント上回った。
- 短 大
 - ・ 就職希望者数は526人で、前年同期に比べ3.8%(21人)減少している。
 - ・ 就職決定(内定)者は457人で、就職決定(内定)率は86.9%となり、前年同期に比べ6.1ポイント上回った。
- 大 学
 - ・ 就職希望者数は2,897人で、前年同期に比べ0.3%(10人)増加している。
 - ・ 就職決定(内定)者は2,402人で、就職決定(内定)率は82.9%となり、前年同期に比べ0.1ポイント上回った。

【求人倍率】

学 歴	求人倍率	うち県内求人倍率		
		前年同期比	前年同期比	前年同期比
中 学	6.43 倍	3.13ポイント上昇	1.71 倍	0.71ポイント上昇
高 校	12.16 倍	2.02ポイント上昇	1.77 倍	0.08ポイント上昇

【就職決定(内定)状況】

学 歴	就職決定(内定)率	前年同期比
		前年同期比
高 校	97.8%	0.6ポイント上昇
高 専	99.2%	0.6ポイント上昇
短 大	86.9%	6.1ポイント上昇
大 学	82.9%	0.1ポイント上昇

※上記のうち、大卒等の数値は、愛媛労働局・ハローワークが独自に各大学等の協力により可能な範囲で把握した数字をとりまとめており、厚生労働省及び文部科学省が公表している抽出調査と直接比較できるものではありません。

【新規学校卒業予定者のための就職支援対策】

- 1 愛媛労働局新卒者等就職・採用応援本部の活用
 - 関係機関（学校・ジョブカフェ愛work・経済団体等）との連携による支援策の取組の強化

- 2 「未就職卒業生への集中支援2016」の実施（平成28年4月1日～6月末日）
 - 未就職卒業生に「就職をあきらめさせない」ためジョブサポーター等による個別支援の徹底
 - ・ 未就職卒業生への新卒応援ハローワーク等への誘導
 - ・ 求職登録を行った未就職卒業生全員への個別連絡・個別支援の徹底
 - 学卒未就職者訓練の活用による就職支援
 - 公共職業安定所等による支援を希望しなかった新規高校卒業生への安定所による就職支援の周知

平成28年3月新規学校卒業者の職業紹介状況（平成28年2月末現在）

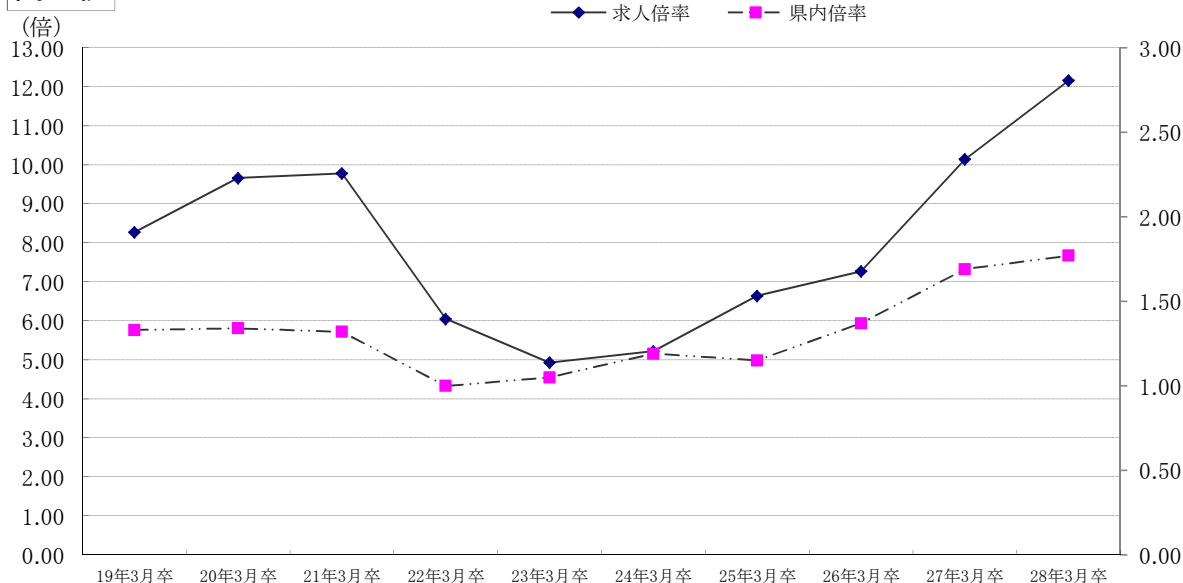
(単位:人) 愛媛労働局

項目 学校別	就職希望者数			求人数			求人倍率			就職内定の状況						内定率 (%)	未内定 者数
	計	男	女	全 数	県内 求人数	県外 求人数	全 数 (倍)	うち 県内 (倍)	うち県内			県内/ 全数 (%)					
									計	男	女						
中学	7	4	3	45	12	33	6.43	1.71	0	0	0	0.0	0.0	7			
前年同月	10	8	2	33	10	23	3.30	1.00	4	3	1	100.0	40.0	6			
増減比	▲ 30.0	▲ 50.0	50.0	36.4	20.0	43.5	3.13	0.71	▲ 100.0	▲ 100.0	▲ 100.0	▲ 100.0	▲ 40.0	16.7			
高校	2,465	1,384	1,081	29,973	4,355	25,618	12.16	1.77	2,411	1,050	906	79.6	97.8	54			
前年同月	2,316	1,378	938	23,487	3,905	19,582	10.14	1.69	2,251	909	794	81.1	97.2	65			
増減比	6.4	0.4	15.2	27.6	11.5	30.8	2.02	0.08	7.1	1.4	14.1	▲ 1.5	0.6	▲ 16.9			
高专	237	183	54	5,046	379	4,667	21.29	1.60	235	52	47	26.8	99.2	2			
前年同月	215	171	44	4,635	325	4,310	21.56	1.51	212	42	49	27.8	98.6	3			
増減比	10.2	7.0	22.7	8.9	16.6	8.3	▲ 0.27	0.09	10.8	7.6	▲ 4.1	▲ 1.0	0.6	▲ 33.3			
短大	526	61	465	5,344	2,580	2,764	10.16	4.90	457	35	32	83.4	86.9	69			
前年同月	547	76	471	5,081	2,412	2,669	9.29	4.41	442	42	38	84.8	80.8	105			
増減比	▲ 3.8	▲ 19.7	▲ 1.3	5.2	7.0	3.6	0.87	0.49	3.4	▲ 16.7	▲ 15.8	▲ 1.4	6.1	▲ 34.3			
大学	2,897	1,523	1,374	33,867	4,491	29,376	11.69	1.55	2,402	1,210	522	49.9	82.9	495			
前年同月	2,887	1,465	1,422	32,847	4,168	28,679	11.38	1.44	2,390	1,184	486	48.1	82.8	497			
増減比	0.3	4.0	▲ 3.4	3.1	7.7	2.4	0.31	0.11	0.5	2.2	▲ 1.2	1.8	0.1	▲ 0.4			
大学等	3,660	1,767	1,893	44,257	7,450	36,807	12.09	2.04	3,094	1,428	601	53.1	84.5	566			
前年同月	3,649	1,712	1,937	42,563	6,905	35,658	11.66	1.89	3,044	1,396	573	52.0	83.4	605			
増減比	0.3	3.2	▲ 2.3	4.0	7.9	3.2	0.43	0.15	1.6	2.3	4.9	1.1	1.1	▲ 6.4			
合計	6,132	3,155	2,977	74,275	11,817	62,458	12.11	1.93	5,505	2,789	3,561	64.7	89.8	627			
前年同月	5,975	3,098	2,877	66,083	10,820	55,263	11.06	1.81	5,299	2,741	3,413	64.4	88.7	676			
増減比	2.6	1.8	3.5	12.4	9.2	13.0	1.05	0.12	3.9	1.8	0.3	0.3	1.1	▲ 7.2			

・「大学等」欄は、高専・短大・大学の合計であり「合計」欄の内数である。
 ・「求人倍率」の「うち県内(倍)」は、就職希望者数に対する県内求人の倍率である。(県内求人数/就職希望者数=県内求人倍率)
 ・大学等の「求人数」は、各学校がとりまとめた数値である。

新規学校卒業者の求人倍率(全数・県内)の推移 【各年2月末現在】

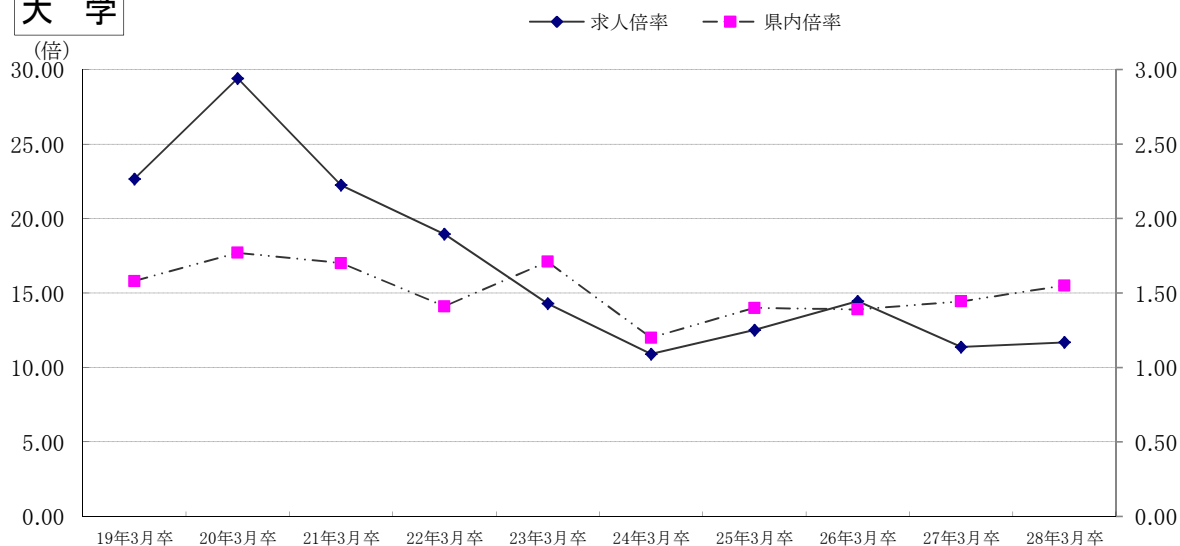
高校



卒業年	19年3月卒	20年3月卒	21年3月卒	22年3月卒	23年3月卒	24年3月卒	25年3月卒	26年3月卒	27年3月卒	28年3月卒
求人倍率	8.27	9.66	9.78	6.05	4.93	5.22	6.64	7.27	10.14	12.16
県内倍率	1.33	1.34	1.32	1.00	1.05	1.19	1.15	1.37	1.69	1.77

※「県内倍率」は、就職希望者数に対する県内求人倍率である。(県内求人数/就職希望者数=県内求人倍率)

大学

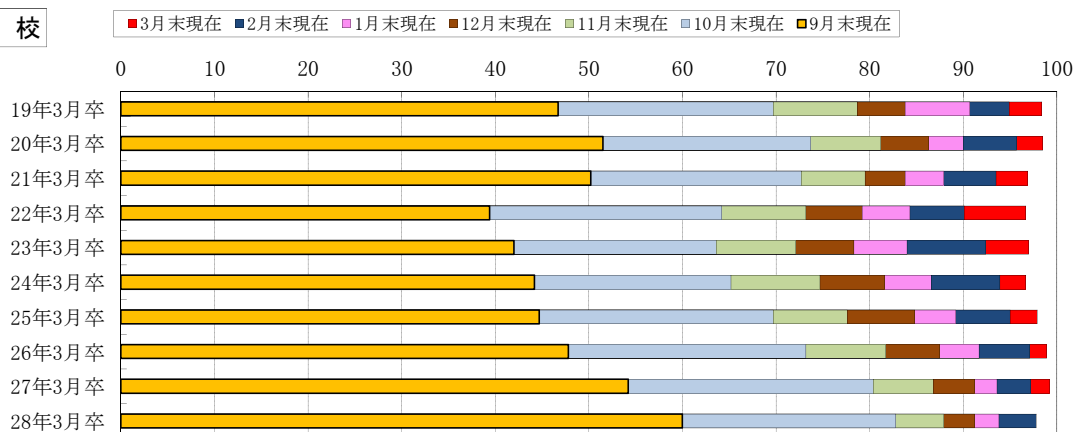


卒業年	19年3月卒	20年3月卒	21年3月卒	22年3月卒	23年3月卒	24年3月卒	25年3月卒	26年3月卒	27年3月卒	28年3月卒
求人倍率	22.66	29.40	22.24	18.95	14.29	10.90	12.51	14.45	11.38	11.69
県内倍率	1.58	1.77	1.70	1.41	1.71	1.20	1.40	1.39	1.44	1.55

※「県内倍率」は、就職希望者数に対する県内求人倍率である。(県内求人数/就職希望者数=県内求人倍率)

新規学校卒業者の就職内定率の推移

高 校



卒業年	19年3月卒	20年3月卒	21年3月卒	22年3月卒	23年3月卒	24年3月卒	25年3月卒	26年3月卒	27年3月卒	28年3月卒
9月末現在	46.7	51.5	50.2	39.4	42.0	44.2	44.7	47.8	54.2	60.0
10月末現在	69.7	73.7	72.7	64.2	63.6	65.2	69.7	73.2	80.4	82.8
11月末現在	78.7	81.2	79.5	73.2	72.1	74.7	77.6	81.7	86.8	87.9
12月末現在	83.8	86.3	83.8	79.2	78.3	81.6	84.8	87.5	91.2	91.2
1月末現在	90.7	90.0	87.9	84.3	84.0	86.6	89.2	91.7	93.6	93.8
2月末現在	94.9	95.7	93.5	90.1	92.4	93.9	95.0	97.1	97.2	97.8
3月末現在	98.4	98.5	96.9	96.7	97.0	96.7	97.9	98.9	99.2	

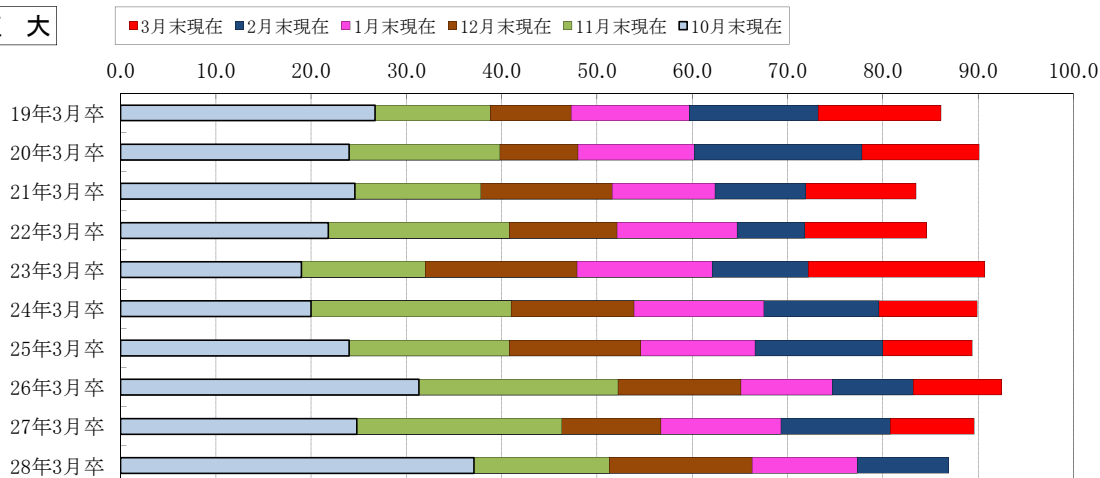
高 専



卒業年	19年3月卒	20年3月卒	21年3月卒	22年3月卒	23年3月卒	24年3月卒	25年3月卒	26年3月卒	27年3月卒	28年3月卒
10月末現在	95.2	97.5	95.9	90.5	89.4	71.0	94.9	86.9	95.9	92.1
11月末現在	96.8	99.0	96.3	92.2	96.8	89.7	95.7	88.8	96.8	96.2
12月末現在	98.9	99.0	96.8	92.7	97.3	89.7	96.6	89.9	97.7	98.3
1月末現在	98.9	100.0	97.7	95.6	99.5	94.2	97.9	92.6	98.1	98.7
2月末現在	98.9	100.0	98.6	97.8	99.5	97.0	97.8	97.2	98.6	99.2
3月末現在	98.9	100.0	99.1	98.3	100.0	97.8	99.1	97.6	100.0	

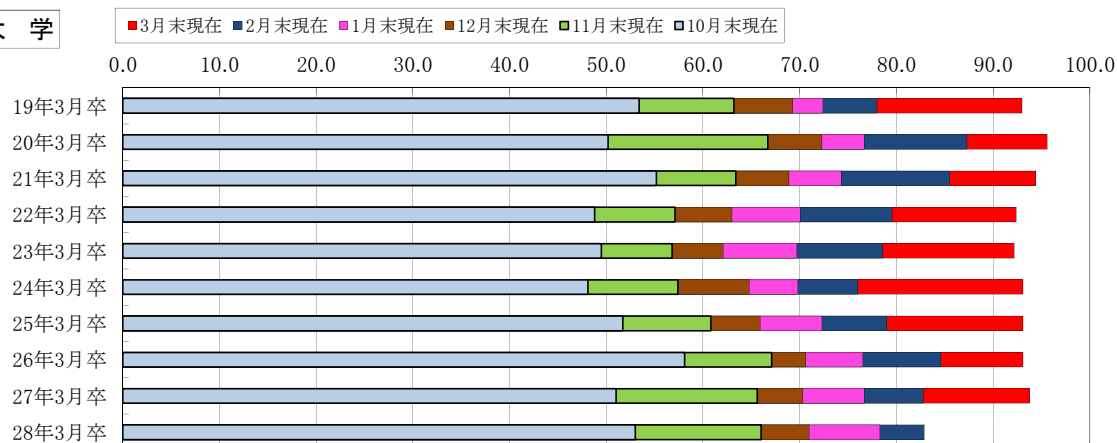
新規学校卒業者の就職内定率の推移

短大



卒業年	19年3月卒	20年3月卒	21年3月卒	22年3月卒	23年3月卒	24年3月卒	25年3月卒	26年3月卒	27年3月卒	28年3月卒
10月末現在	26.7	24.0	24.6	21.8	19.0	20.0	24.0	31.3	24.8	37.1
11月末現在	38.8	39.8	37.8	40.8	32.0	41.0	40.8	52.2	46.3	51.3
12月末現在	47.3	48.0	51.6	52.1	47.9	53.9	54.6	65.1	56.7	66.3
1月末現在	59.7	60.2	62.4	64.7	62.1	67.5	66.6	74.7	69.3	77.3
2月末現在	73.2	77.8	71.9	71.8	72.2	79.6	80.0	83.2	80.8	86.9
3月末現在	86.1	90.1	83.5	84.6	90.7	89.9	89.4	92.5	89.6	

大学



卒業年	19年3月卒	20年3月卒	21年3月卒	22年3月卒	23年3月卒	24年3月卒	25年3月卒	26年3月卒	27年3月卒	28年3月卒
10月末現在	53.4	50.2	55.2	48.8	49.5	48.1	51.7	58.1	51.0	53.0
11月末現在	63.2	66.7	63.4	57.1	56.8	57.4	60.8	67.1	65.6	66.0
12月末現在	69.3	72.3	68.9	63.0	62.1	64.8	65.9	70.6	70.3	71.0
1月末現在	72.4	76.7	74.3	70.1	69.7	69.8	72.3	76.5	76.7	78.3
2月末現在	78.0	87.3	85.5	79.6	78.6	76.0	79.0	84.6	82.8	82.9
3月末現在	93.0	95.6	94.4	92.4	92.2	93.1	93.1	93.1	93.8	