



愛媛労働局発表
平成28年2月29日

担 当	愛媛労働局職業安定部職業安定課	
	課長	友田哲夫
	課長補佐	中山圭二
	電話	089(943)5221

新規学校卒業予定者の職業紹介状況について

平成28年3月新規学校卒業予定者に係る1月末現在の職業紹介状況の概要は次のとおりである。

- 高 校
 - ・ 就職希望者数は2,484人で、前年同期に比べ5.7%(135人)増加している。
 - ・ 就職決定(内定)者は2,330人で、就職決定(内定)率は93.8%となり、前年同期に比べ0.2ポイント上回った。
- 高 専
 - ・ 就職希望者数は239人で、前年同期に比べ10.6%(23人)増加している。
 - ・ 就職決定(内定)者は236人で、就職決定(内定)率は98.7%となり、前年同期に比べ0.6ポイント上回った。
- 短 大
 - ・ 就職希望者数は532人で、前年同期に比べ3.4%(19人)減少している。
 - ・ 就職決定(内定)者は411人で、就職決定(内定)率は77.3%となり、前年同期に比べ8.0ポイント上回った。
- 大 学
 - ・ 就職希望者数は2,961人で、前年同期に比べ1.5%(44人)減少している。
 - ・ 就職決定(内定)者は2,319人で、就職決定(内定)率は78.3%となり、前年同期に比べ1.6ポイント上回った。

【求人倍率】

学 歴	求人倍率	うち県内求人倍率		
		前年同期比	前年同期比	前年同期比
中 学	5.63 倍	1.75ポイント上昇	1.50 倍	0.50ポイント上昇
高 校	12.05 倍	2.09ポイント上昇	1.75 倍	0.10ポイント上昇

【就職決定(内定)状況】

学 歴	就職決定(内定)率	前年同期比
		前年同期比
高 校	93.8%	0.2ポイント上昇
高 専	98.7%	0.6ポイント上昇
短 大	77.3%	8.0ポイント上昇
大 学	78.3%	1.6ポイント上昇

※上記のうち、大卒等の数値は、愛媛労働局・ハローワークが独自に各大学等の協力により可能な範囲で把握した数字をとりまとめており、厚生労働省及び文部科学省が公表している抽出調査と直接比較できるものではありません。

【新規学校卒業予定者のための就職支援対策】

現在の状況を踏まえ、関係機関の緊密な連携のもと、未内定者に対する総力を挙げた就職支援に積極的に取り組むことが必要であるため、本年度も、平成28年1～3月を卒業前の集中支援期間として取組を強化する。

- 1 学校との連携による内定状況の把握
- 2 ジョブサポーターによる就職に直結した個別支援の徹底
 - 未内定者の新卒応援ハローワーク等への誘導
 - 未内定者のニーズにあった個別求人開拓 など
- 3 未内定者の保護者への啓発文の送付
- 4 就職面接会等の積極的活用（未内定者への確実な周知）
 - 愛媛労働局主催「ミニ面接会」の開催
平成28年2月29日（月）～3月9日（水）
ハローワークプラザ松山会議室

平成28年3月新規学校卒業者の職業紹介状況（平成28年1月末現在）

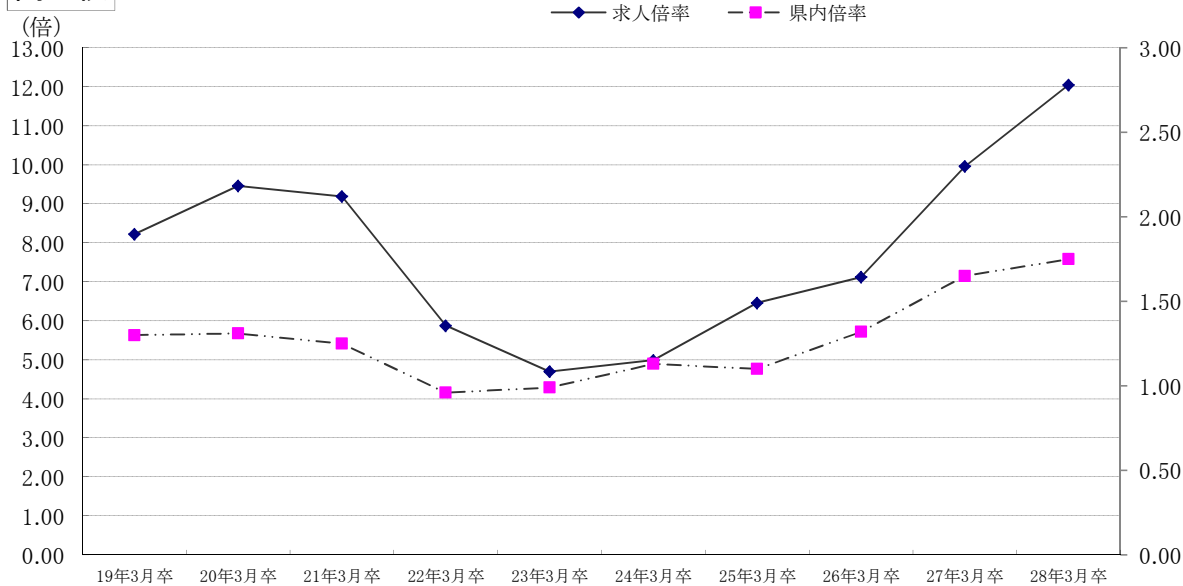
(単位:人) 愛媛労働局

項目 学校別	就職希望者数			求人数			求人倍率			就職内定の状況						内定率 (%)	未内定 者数
	計	男	女	全数	県内 求人数	県外 求人数	全数 (倍)	うち 県内 (倍)	全数			うち県内					
									計	男	女	計	男	女	計		
中学	8	4	4	45	12	33	5.63	1.50									
前年同月	8	6	2	31	8	23	3.88	1.00									
増減比		▲ 33.3	100.0	45.2	50.0	43.5	1.75	0.50									
高校	2,484	1,393	1,091	29,933	4,337	25,596	12.05	1.75									
前年同月	2,349	1,390	959	23,385	3,884	19,501	9.96	1.65									
増減比	5.7	0.2	13.8	28.0	11.7	31.3	2.09	0.10									
高专	239	185	54	5,044	379	4,665	21.10	1.59									
前年同月	216	172	44	4,286	325	3,961	19.84	1.50									
増減比	10.6	7.6	22.7	17.7	16.6	17.8	1.26	0.09									
短大	532	58	474	5,288	2,540	2,748	9.94	4.77									
前年同月	551	76	475	5,011	2,369	2,642	9.09	4.30									
増減比	▲ 3.4	▲ 23.7	▲ 0.2	5.5	7.2	4.0	0.85	0.47									
大学	2,961	1,569	1,392	33,679	4,433	29,246	11.37	1.50									
前年同月	3,005	1,556	1,449	32,760	4,596	28,164	10.90	1.53									
増減比	▲ 1.5	0.8	▲ 3.9	2.8	▲ 3.5	3.8	0.47	▲ 0.03									
大学等	3,732	1,812	1,920	44,011	7,352	36,659	11.79	1.97									
前年同月	3,772	1,804	1,968	42,057	7,290	34,767	11.15	1.93									
増減比	▲ 1.1	0.4	▲ 2.4	4.6	0.9	5.4	0.64	0.04									
合計	6,224	3,209	3,015	73,989	11,701	62,288	11.89	1.88									
前年同月	6,129	3,200	2,929	65,473	11,182	54,291	10.68	1.82									
増減比	1.6	0.3	2.9	13.0	4.6	14.7	1.21	0.06									

・「大学等」欄は、高専・短大・大学の合計であり「合計」欄の内数である。
 ・「求人倍率」の「うち県内(倍)」は、就職希望者数に対する県内求人の倍率である。(県内求人数/就職希望者数=県内求人倍率)
 ・大学等の「求人数」は、各学校がとりまとめた数値である。

新規学校卒業者の求人倍率(全数・県内)の推移 【各年1月末現在】

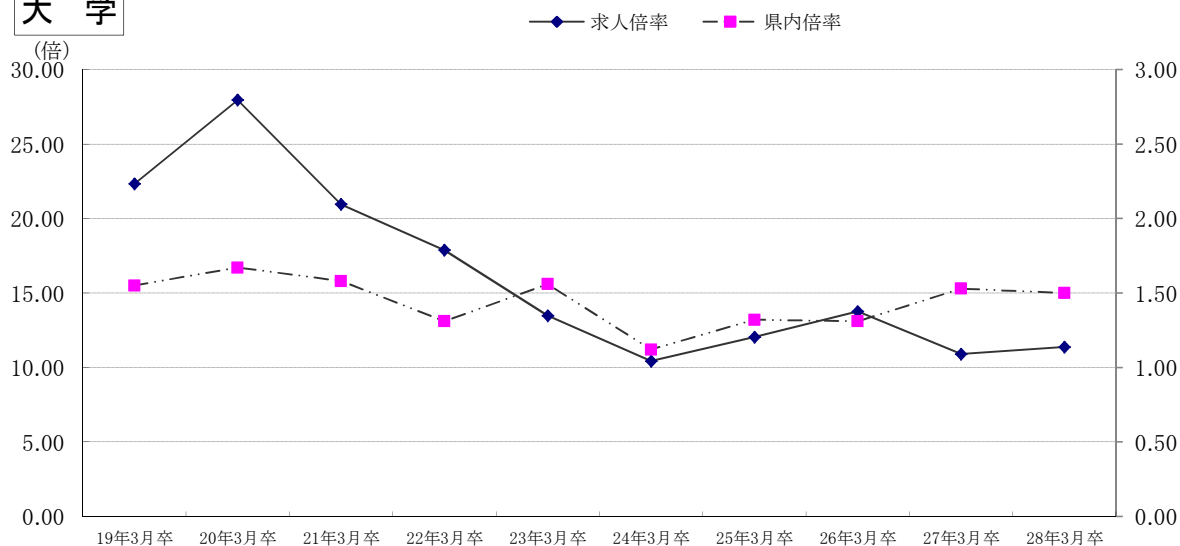
高 校



卒業年	19年3月卒	20年3月卒	21年3月卒	22年3月卒	23年3月卒	24年3月卒	25年3月卒	26年3月卒	27年3月卒	28年3月卒
求人倍率	8.22	9.46	9.19	5.88	4.70	4.99	6.46	7.12	9.96	12.05
県内倍率	1.30	1.31	1.25	0.96	0.99	1.13	1.10	1.32	1.65	1.75

※「県内倍率」は、就職希望者数に対する県内求人倍率である。(県内求人数/就職希望者数=県内求人倍率)

大 学

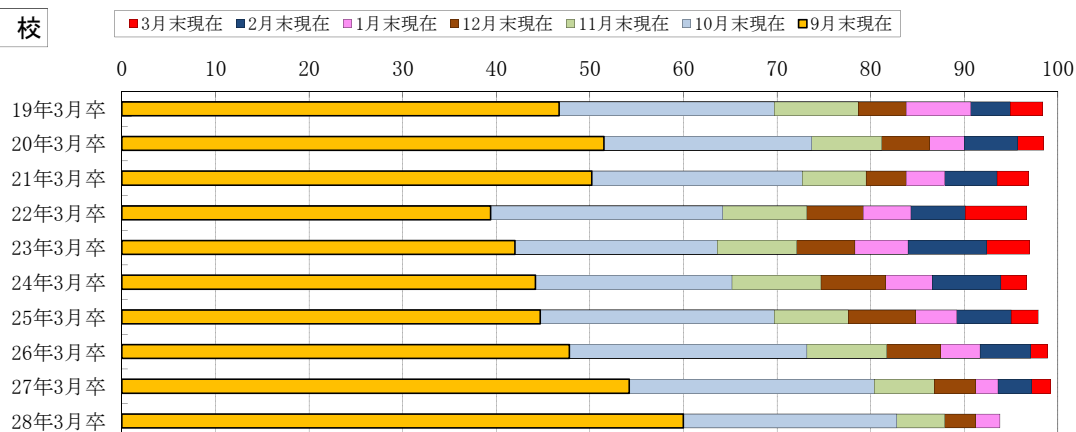


卒業年	19年3月卒	20年3月卒	21年3月卒	22年3月卒	23年3月卒	24年3月卒	25年3月卒	26年3月卒	27年3月卒	28年3月卒
求人倍率	22.32	27.95	20.95	17.87	13.48	10.43	12.04	13.76	10.90	11.37
県内倍率	1.55	1.67	1.58	1.31	1.56	1.12	1.32	1.31	1.53	1.50

※「県内倍率」は、就職希望者数に対する県内求人倍率である。(県内求人数/就職希望者数=県内求人倍率)

新規学校卒業者の就職内定率の推移

高 校



卒業年	19年3月卒	20年3月卒	21年3月卒	22年3月卒	23年3月卒	24年3月卒	25年3月卒	26年3月卒	27年3月卒	28年3月卒
9月末現在	46.7	51.5	50.2	39.4	42.0	44.2	44.7	47.8	54.2	60.0
10月末現在	69.7	73.7	72.7	64.2	63.6	65.2	69.7	73.2	80.4	82.8
11月末現在	78.7	81.2	79.5	73.2	72.1	74.7	77.6	81.7	86.8	87.9
12月末現在	83.8	86.3	83.8	79.2	78.3	81.6	84.8	87.5	91.2	91.2
1月末現在	90.7	90.0	87.9	84.3	84.0	86.6	89.2	91.7	93.6	93.8
2月末現在	94.9	95.7	93.5	90.1	92.4	93.9	95.0	97.1	97.2	
3月末現在	98.4	98.5	96.9	96.7	97.0	96.7	97.9	98.9	99.2	

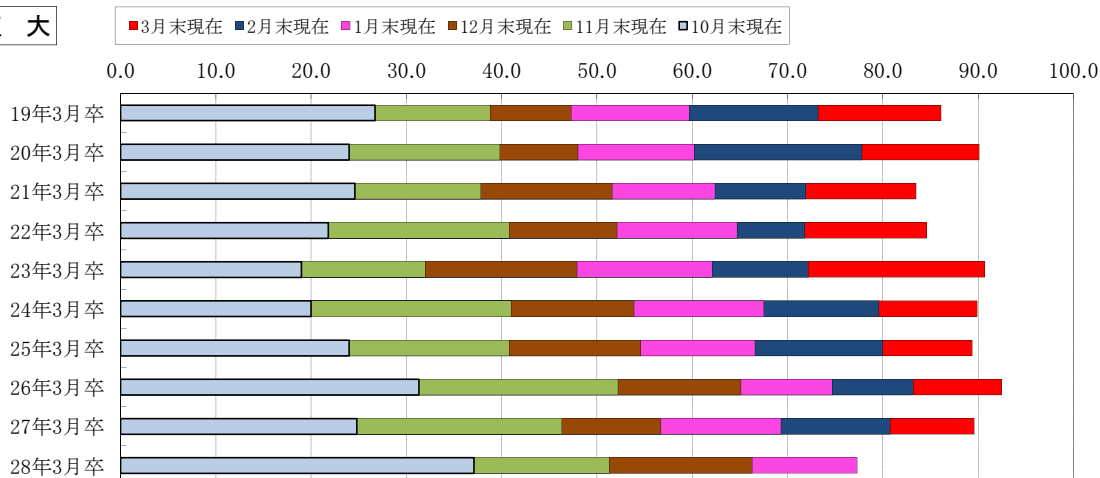
高 専



卒業年	19年3月卒	20年3月卒	21年3月卒	22年3月卒	23年3月卒	24年3月卒	25年3月卒	26年3月卒	27年3月卒	28年3月卒
10月末現在	95.2	97.5	95.9	90.5	89.4	71.0	94.9	86.9	95.9	92.1
11月末現在	96.8	99.0	96.3	92.2	96.8	89.7	95.7	88.8	96.8	96.2
12月末現在	98.9	99.0	96.8	92.7	97.3	89.7	96.6	89.9	97.7	98.3
1月末現在	98.9	100.0	97.7	95.6	99.5	94.2	97.9	92.6	98.1	98.7
2月末現在	98.9	100.0	98.6	97.8	99.5	97.0	97.8	97.2	98.6	
3月末現在	98.9	100.0	99.1	98.3	100.0	97.8	99.1	97.6	100.0	

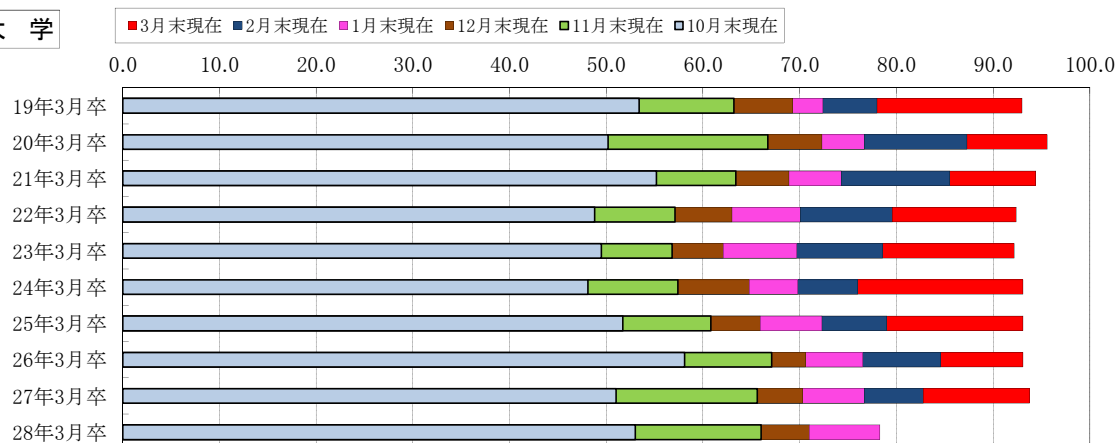
新規学校卒業者の就職内定率の推移

短大



卒業年	19年3月卒	20年3月卒	21年3月卒	22年3月卒	23年3月卒	24年3月卒	25年3月卒	26年3月卒	27年3月卒	28年3月卒
10月末現在	26.7	24.0	24.6	21.8	19.0	20.0	24.0	31.3	24.8	37.1
11月末現在	38.8	39.8	37.8	40.8	32.0	41.0	40.8	52.2	46.3	51.3
12月末現在	47.3	48.0	51.6	52.1	47.9	53.9	54.6	65.1	56.7	66.3
1月末現在	59.7	60.2	62.4	64.7	62.1	67.5	66.6	74.7	69.3	77.3
2月末現在	73.2	77.8	71.9	71.8	72.2	79.6	80.0	83.2	80.8	
3月末現在	86.1	90.1	83.5	84.6	90.7	89.9	89.4	92.5	89.6	

大学



卒業年	19年3月卒	20年3月卒	21年3月卒	22年3月卒	23年3月卒	24年3月卒	25年3月卒	26年3月卒	27年3月卒	28年3月卒
10月末現在	53.4	50.2	55.2	48.8	49.5	48.1	51.7	58.1	51.0	53.0
11月末現在	63.2	66.7	63.4	57.1	56.8	57.4	60.8	67.1	65.6	66.0
12月末現在	69.3	72.3	68.9	63.0	62.1	64.8	65.9	70.6	70.3	71.0
1月末現在	72.4	76.7	74.3	70.1	69.7	69.8	72.3	76.5	76.7	78.3
2月末現在	78.0	87.3	85.5	79.6	78.6	76.0	79.0	84.6	82.8	
3月末現在	93.0	95.6	94.4	92.4	92.2	93.1	93.1	93.1	93.8	