



愛媛労働局発表
平成28年1月28日

担 当	愛媛労働局職業安定部職業安定課	
	課長	友田哲夫
	課長補佐	中山圭二
	電話	089(943)5221

新規学校卒業予定者の職業紹介状況について

平成28年3月新規学校卒業予定者に係る12月末現在の職業紹介状況の概要は次のとおりである。

- 高 校
 - ・ 就職希望者数は2,490人で、前年同期に比べ5.7%(134人)増加している。
 - ・ 就職決定(内定)者は2,272人で、就職決定(内定)率は91.2%となり、前年同期と同水準となった。
- 高 専
 - ・ 就職希望者数は239人で、前年同期に比べ10.6%(23人)増加している。
 - ・ 就職決定(内定)者は235人で、就職決定(内定)率は98.3%となり、前年同期に比べ0.6ポイント上回った。
- 短 大
 - ・ 就職希望者数は517人で、前年同期に比べ6.0%(33人)減少している。
 - ・ 就職決定(内定)者は343人で、就職決定(内定)率は66.3%となり、前年同期に比べ9.6ポイント上回った。
- 大 学
 - ・ 就職希望者数は3,026人で、前年同期に比べ0.4%(11人)増加している。
 - ・ 就職決定(内定)者は2,147人で、就職決定(内定)率は71.0%となり、前年同期に比べ0.7ポイント上回った。

【求人倍率】

学 歴	求人倍率	うち県内求人倍率		
		前年同期比	前年同期比	前年同期比
中 学	2.50 倍	0.05ポイント上昇	0.44 倍	0.08ポイント上昇
高 校	11.98 倍	2.31ポイント上昇	1.73 倍	0.10ポイント上昇

【就職決定(内定)状況】

学 歴	就職決定(内定)率	前年同期比
		前年同期比
高 校	91.2%	同水準
高 専	98.3%	0.6ポイント上昇
短 大	66.3%	9.6ポイント上昇
大 学	71.0%	0.7ポイント上昇

※上記のうち、大卒等の数値は、愛媛労働局・ハローワークが独自に各大学等の協力により可能な範囲で把握した数字をとりまとめており、厚生労働省及び文部科学省が公表している抽出調査と直接比較できるものではありません。

【新規学校卒業予定者のための就職支援対策】

現在の状況を踏まえ、関係機関の緊密な連携のもと、未内定者に対する総力を挙げた就職支援に積極的に取り組むことが必要であるため、本年度も、平成28年1～3月を卒業前の集中支援期間として取組を強化する。

- 1 学校との連携による内定状況の把握
- 2 ジョブサポーターによる就職に直結した個別支援の徹底
 - 未内定者の新卒応援ハローワーク等への誘導
 - 未内定者のニーズにあった個別求人開拓 など
- 3 未内定者の保護者への啓発文の送付
- 4 合同就職面接会等の積極的活用（未内定者への確実な周知）
 - 愛媛労働局主催
平成28年2月24日（水）
松山市総合コミュニティセンター 企画展示ホール

平成28年3月新規学校卒業者の職業紹介状況（平成27年12月末現在）

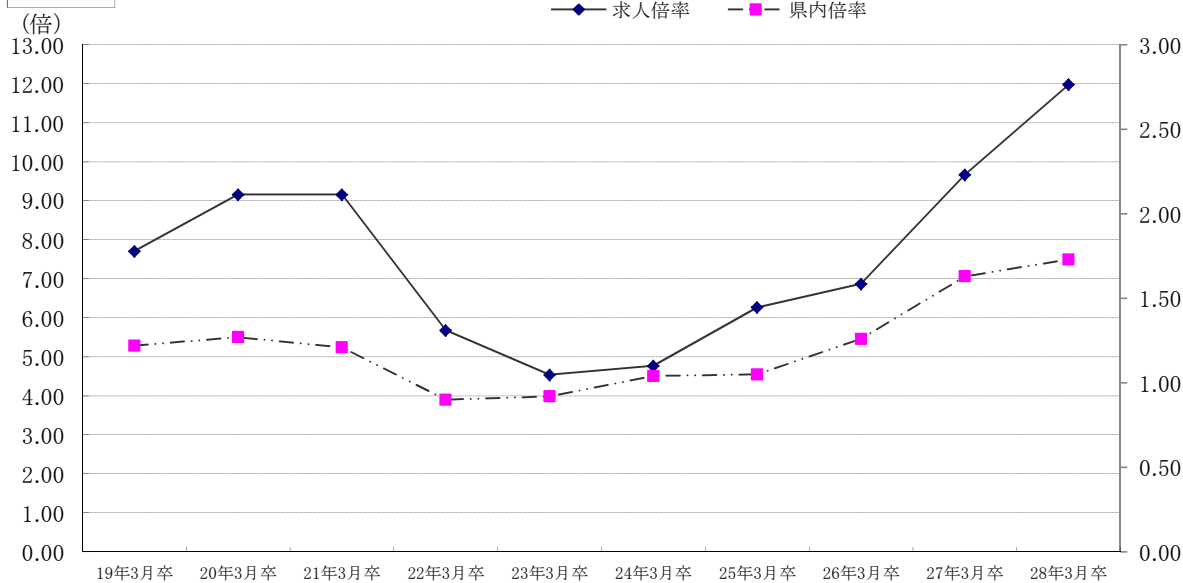
(単位:人) 愛媛労働局

項目 学校別	就職希望者数			求人数			求人倍率			就職決定の状況						決定率 (%)	未内定 者数
	計	男	女	全 数	県内 求人 数	県外 求人 数	全 数 (倍)	うち 県内 (倍)	全 数			うち県内					
									計	男	女	計	男	女	計		
中学	16	9	7	40	7	33	2.50	0.44									
前年同月	11	9	2	27	4	23	2.45	0.36									
増減比	45.5	0.0	250.0	48.1	75.0	43.5	0.05	0.08									
高校	2,490	1,401	1,089	29,819	4,297	25,522	11.98	1.73									218
前年同月	2,356	1,396	960	22,775	3,840	18,935	9.67	1.63									208
増減比	5.7	0.4	13.4	30.9	11.9	34.8	2.31	0.10									4.8
高专	239	185	54	5,034	379	4,655	21.06	1.59									4
前年同月	216	172	44	4,278	325	3,953	19.81	1.50									5
増減比	10.6	7.6	22.7	17.7	16.6	17.8	1.25	0.09									20.0
短大	517	43	474	5,101	2,411	2,690	9.87	4.66									174
前年同月	550	69	481	4,514	2,229	2,285	8.21	4.05									238
増減比	▲ 6.0	▲ 37.7	▲ 1.5	13.0	8.2	17.7	1.66	0.61									26.9
大学	3,026	1,606	1,420	33,346	4,240	29,106	11.02	1.40									879
前年同月	3,015	1,565	1,450	32,481	4,466	28,015	10.77	1.48									894
増減比	0.4	2.6	▲ 2.1	2.7	▲ 5.1	3.9	0.25	▲ 0.08									1.7
大学等	3,782	1,834	1,948	43,481	7,030	36,451	11.50	1.86									1,057
前年同月	3,781	1,806	1,975	41,273	7,020	34,253	10.92	1.86									1,137
増減比	0.0	1.6	▲ 1.4	5.3	0.1	6.4	0.58	0.00									7.0
合計	6,288	3,244	3,044	73,340	11,334	62,006	11.66	1.80									1,291
前年同月	6,148	3,211	2,937	64,075	10,864	53,211	10.42	1.77									1,356
増減比	2.3	1.0	3.6	14.5	4.3	16.5	1.24	0.03									4.8

・「大学等」欄は、高専・短大・大学の合計であり「合計」欄の内数である。
 ・「求人倍率」の「うち県内(倍)」は、就職希望者数に対する県内求人倍率である。(県内求人倍率/就職希望者数=県内求人倍率)
 ・大学等の「求人数」は、各学校がとりまとめた数値である。

新規学校卒業者の求人倍率(全数・県内)の推移 【各年12月末現在】

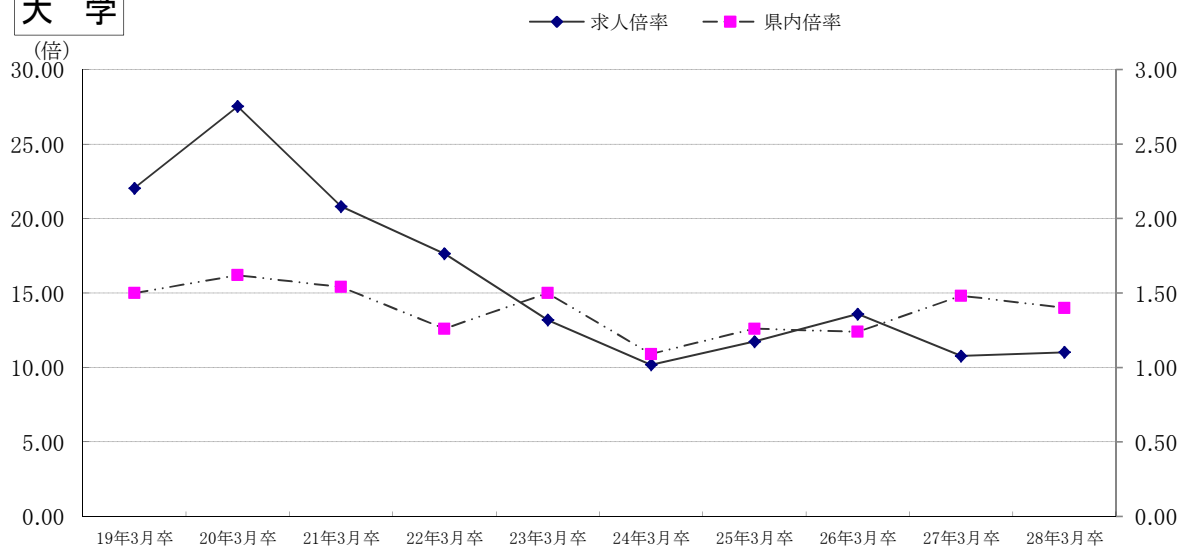
高校



卒業年	19年3月卒	20年3月卒	21年3月卒	22年3月卒	23年3月卒	24年3月卒	25年3月卒	26年3月卒	27年3月卒	28年3月卒
求人倍率	7.71	9.16	9.16	5.68	4.54	4.77	6.27	6.87	9.67	11.98
県内倍率	1.22	1.27	1.21	0.90	0.92	1.04	1.05	1.26	1.63	1.73

※「県内倍率」は、就職希望者数に対する県内求人倍率である。(県内求人数/就職希望者数=県内求人倍率)

大学

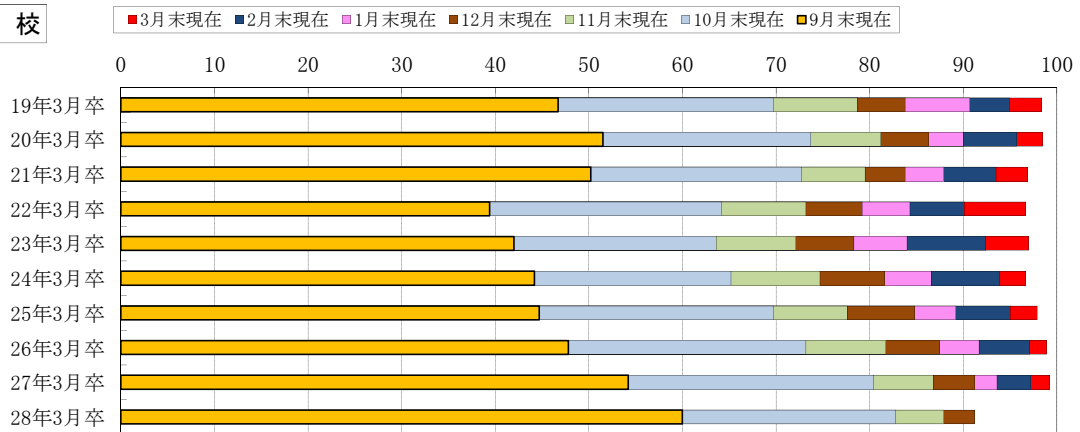


卒業年	19年3月卒	20年3月卒	21年3月卒	22年3月卒	23年3月卒	24年3月卒	25年3月卒	26年3月卒	27年3月卒	28年3月卒
求人倍率	22.03	27.52	20.81	17.64	13.19	10.18	11.74	13.59	10.77	11.02
県内倍率	1.50	1.62	1.54	1.26	1.50	1.09	1.26	1.24	1.48	1.40

※「県内倍率」は、就職希望者数に対する県内求人倍率である。(県内求人数/就職希望者数=県内求人倍率)

新規学校卒業者の就職内定率の推移

高 校



卒業年	19年3月卒	20年3月卒	21年3月卒	22年3月卒	23年3月卒	24年3月卒	25年3月卒	26年3月卒	27年3月卒	28年3月卒
9月末現在	46.7	51.5	50.2	39.4	42.0	44.2	44.7	47.8	54.2	60.0
10月末現在	69.7	73.7	72.7	64.2	63.6	65.2	69.7	73.2	80.4	82.8
11月末現在	78.7	81.2	79.5	73.2	72.1	74.7	77.6	81.7	86.8	87.9
12月末現在	83.8	86.3	83.8	79.2	78.3	81.6	84.8	87.5	91.2	91.2
1月末現在	90.7	90.0	87.9	84.3	84.0	86.6	89.2	91.7	93.6	
2月末現在	94.9	95.7	93.5	90.1	92.4	93.9	95.0	97.1	97.2	
3月末現在	98.4	98.5	96.9	96.7	97.0	96.7	97.9	98.9	99.2	

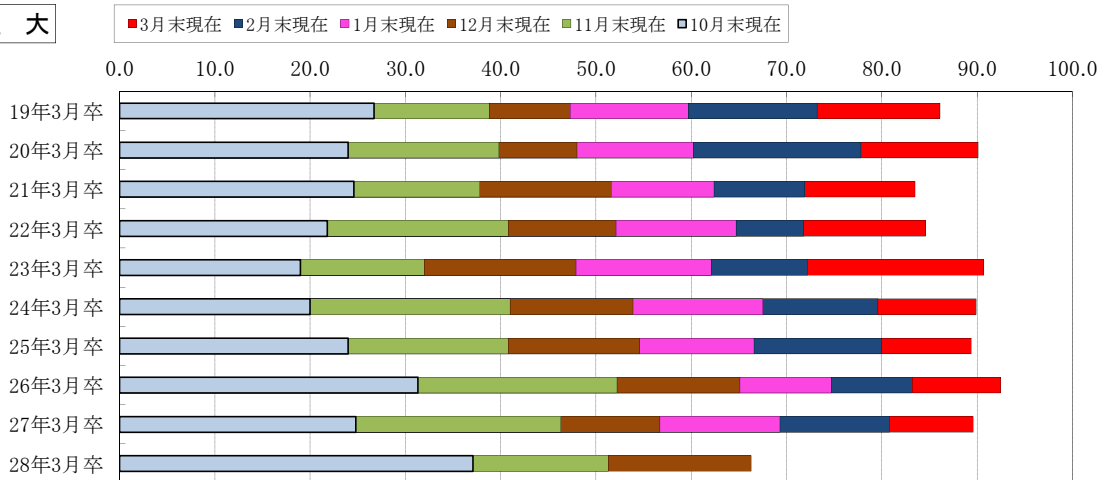
高 専



卒業年	19年3月卒	20年3月卒	21年3月卒	22年3月卒	23年3月卒	24年3月卒	25年3月卒	26年3月卒	27年3月卒	28年3月卒
10月末現在	95.2	97.5	95.9	90.5	89.4	71.0	94.9	86.9	95.9	92.1
11月末現在	96.8	99.0	96.3	92.2	96.8	89.7	95.7	88.8	96.8	96.2
12月末現在	98.9	99.0	96.8	92.7	97.3	89.7	96.6	89.9	97.7	98.3
1月末現在	98.9	100.0	97.7	95.6	99.5	94.2	97.9	92.6	98.1	
2月末現在	98.9	100.0	98.6	97.8	99.5	97.0	97.8	97.2	98.6	
3月末現在	98.9	100.0	99.1	98.3	100.0	97.8	99.1	97.6	100.0	

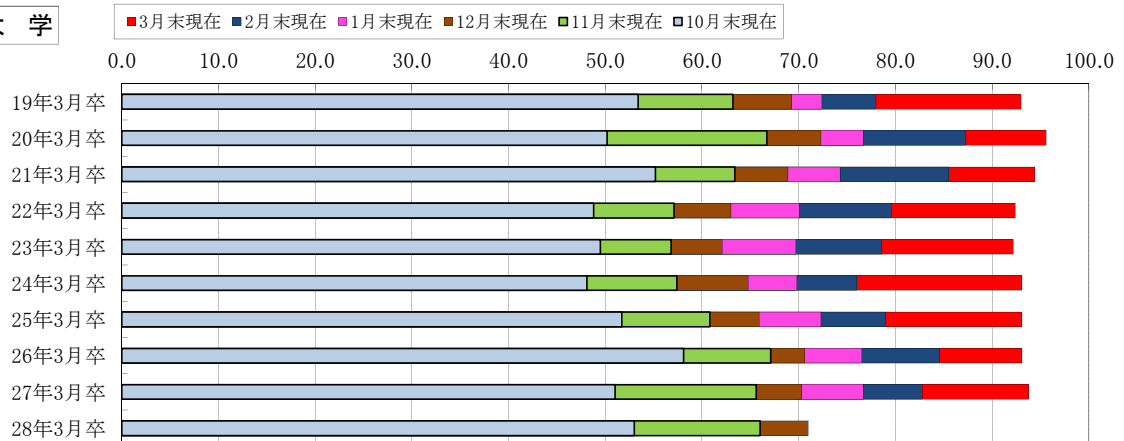
新規学校卒業者の就職内定率の推移

短大



卒業年	19年3月卒	20年3月卒	21年3月卒	22年3月卒	23年3月卒	24年3月卒	25年3月卒	26年3月卒	27年3月卒	28年3月卒
10月末現在	26.7	24.0	24.6	21.8	19.0	20.0	24.0	31.3	24.8	37.1
11月末現在	38.8	39.8	37.8	40.8	32.0	41.0	40.8	52.2	46.3	51.3
12月末現在	47.3	48.0	51.6	52.1	47.9	53.9	54.6	65.1	56.7	66.3
1月末現在	59.7	60.2	62.4	64.7	62.1	67.5	66.6	74.7	69.3	
2月末現在	73.2	77.8	71.9	71.8	72.2	79.6	80.0	83.2	80.8	
3月末現在	86.1	90.1	83.5	84.6	90.7	89.9	89.4	92.5	89.6	

大学



卒業年	19年3月卒	20年3月卒	21年3月卒	22年3月卒	23年3月卒	24年3月卒	25年3月卒	26年3月卒	27年3月卒	28年3月卒
10月末現在	53.4	50.2	55.2	48.8	49.5	48.1	51.7	58.1	51.0	53.0
11月末現在	63.2	66.7	63.4	57.1	56.8	57.4	60.8	67.1	65.6	66.0
12月末現在	69.3	72.3	68.9	63.0	62.1	64.8	65.9	70.6	70.3	71.0
1月末現在	72.4	76.7	74.3	70.1	69.7	69.8	72.3	76.5	76.7	
2月末現在	78.0	87.3	85.5	79.6	78.6	76.0	79.0	84.6	82.8	
3月末現在	93.0	95.6	94.4	92.4	92.2	93.1	93.1	93.1	93.8	