厚生労働省
Ministry of Health, Labour and Welfare

愛　媛　労　働　局　発　表
平成２３年１１月２８日

担当	愛媛労働局職業安定部求職者支援室
	室　　長　　濱　木　一　明
	室長補佐　　豊　田　仁　志
	電　　話　　089(900)5244

新規学校卒業予定者の職業紹介状況について

平成２４年３月新規学校卒業予定者に係る１０月末現在の職業紹介状況の概要は次のとおりである。

【学歴別状況】

○　高　校

・　就職希望者数は 2,453 人で、前年同期に比べ 2.5%(63 人)減少している。

・　**就職決定(内定)者は 1,600 人で、就職決定(内定)率は 65.2%となり、前年同期に比べ 1.6 ポイント上回った。**

○　高　専

・　就職希望者数は 241 人で、前年同期に比べ 27.5%(52 人)増加している。

・　**就職決定(内定)者は 171 人で、就職決定(内定)率は 71.0%となり、前年同期に比べ 18.4 ポイント下回った。**

○　短　大

・　就職希望者数は 654 人で、前年同期に比べ 8.8%(53 人)増加している。

・　**就職決定(内定)者は 131 人で、就職決定(内定)率は 20.0%となり、前年同期に比べ 1.0 ポイント上回った。**

○　大　学

・　就職希望者数は 3,071 人で、前年同期に比べ 4.5%(133 人)増加している。

・　**就職決定(内定)者は 1,478 人で、就職決定(内定)率は 48.1%となり、前年同期に比べ 1.4 ポイント下回った。**

(参考)

○　中学新卒者の選考・採用内定期日は、次のとおりである。

平成 24 年 1 月 10 日以降

【就職決定(内定)状況】

学　歴	就職決定(内定)率	前年同期比
高　校	65.2%	1.6ﾎﾟｲﾝﾄ上昇
高　専	71.0%	18.4ﾎﾟｲﾝﾄ低下
短　大	20.0%	1.0ﾎﾟｲﾝﾄ上昇
大　学	48.1%	1.4ﾎﾟｲﾝﾄ低下

【求人倍率】

学　歴	求人倍率	前年同期比	うち県内求人倍率	前年同期比
中　学	0.68 倍	0.23ﾎﾟｲﾝﾄ上昇	0.00 倍	同水準
高　校	4.29 倍	0.01ﾎﾟｲﾝﾄ上昇	0.91 倍	0.10ﾎﾟｲﾝﾄ上昇

【新規学校卒業予定者のための就職支援対策】

○愛媛労働局新卒者就職応援本部を活用した関係機関との連携による支援策の取組強化

○新規高校卒業予定者の就職支援対策

- 学卒ジョブサポーターを活用した未内定生徒に対する個別支援及び希望職種に対する個別求人開拓の実施
- 愛媛労働局及び各ハローワーク幹部職員を中心とした事業主団体・事業主に対する求人確保の要請

○新規大学等卒業予定者の就職支援対策

- 愛媛新卒応援ハローワークを中心とした学卒ジョブサポーター等によるきめ細かな支援
  - ・大学等のニーズに応じた出張相談・セミナー等の実施
  - ・就職活動中の学生への個別支援（求人情報の提供、面接指導等）
  - ・求人開拓の実施等

※上記のうち、大卒等の数値は、愛媛労働局・ハローワークが独自に各大学等の協力により可能な範囲で把握した数字をとりまとめており、厚生労働省及び文部科学省が公表している抽出調査と直接比較できるものではありません。

平成24年3月新規学校卒業予定者の職業紹介状況（平成23年10月末現在）

【就職内定状況】

（単位：人）　　愛　媛　労　働　局

項目 / 学校別	就職希望者数 計	就職希望者数 男	就職希望者数 女	就職内定の状況 全数 計	全数 男	全数 女	うち県内 計	うち県内 男	うち県内 女	県内／全数（%）	内定率（%）
中　学	22	15	7	0	0	0	0	0	0	－	0.0
前年同月	31	21	10	0	0	0	0	0	0	－	0.0
増減比	▲ 29.0	▲ 28.6	▲ 30.0	－	－	－	－	－	－	－	0.0
高　校	2,453	1,410	1,043	1,600	964	636	1,245	696	549	77.8	65.2
前年同月	2,516	1,441	1,075	1,601	971	630	1,204	659	545	75.2	63.6
増減比	▲ 2.5	▲ 2.2	▲ 3.0	▲ 0.1	▲ 0.7	1.0	3.4	5.6	0.7	2.6	1.6
高　専	241	190	51	171	141	30	62	49	13	36.3	71.0
前年同月	189	146	43	169	134	35	39	32	7	23.1	89.4
増減比	27.5	30.1	18.6	1.2	5.2	▲ 14.3	59.0	53.1	85.7	13.2	▲ 18.4
短　大	654	68	586	131	2	129	110	2	108	84.0	20.0
前年同月	601	73	528	114	8	106	88	8	80	77.2	19.0
増減比	8.8	▲ 6.8	11.0	14.9	▲ 75.0	21.7	25.0	▲ 75.0	35.0	6.8	1.0
大　学	3,071	1,600	1,471	1,478	714	764	644	251	393	43.6	48.1
前年同月	2,938	1,444	1,494	1,454	671	783	614	210	404	42.2	49.5
増減比	4.5	10.8	▲ 1.5	1.7	6.4	▲ 2.4	4.9	19.5	▲ 2.7	1.4	▲ 1.4
大学等	3,966	1,858	2,108	1,780	857	923	816	302	514	45.8	44.9
前年同月	3,728	1,663	2,065	1,737	813	924	741	250	491	42.7	46.6
増減比	6.4	11.7	2.1	2.5	5.4	▲ 0.1	10.1	20.8	4.7	3.1	▲ 1.7
合　計	6,441	3,283	3,158	3,380	1,821	1,559	2,061	998	1,063	61.0	52.5
前年同月	6,275	3,125	3,150	3,338	1,784	1,554	1,945	909	1,036	58.3	53.2
増減比	2.6	5.1	0.3	1.3	2.1	0.3	6.0	9.8	2.6	2.7	▲ 0.7

・「大学等」欄は、高専・短大・大学の合計であり「合計」欄の内数である。

平成24年3月新規学校卒業予定者の職業紹介状況（平成23年10月末現在）

【求人状況】

（単位：人）　　愛　媛　労　働　局

項目 学校別	就職希望者数			求人数			求人倍率	
	計	男	女	全数	県内求人数	県外求人数	全数（倍）	県内（倍）
中学	22	15	7	15	0	15	0.68	0.00
前年同月	31	21	10	14	0	14	0.45	0.00
増減比	▲ 29.0	▲ 28.6	▲ 30.0	7.1	－	7.1	0.23	0.00
高校	2,453	1,410	1,043	10,532	2,240	8,292	4.29	0.91
前年同月	2,516	1,441	1,075	10,764	2,030	8,734	4.28	0.81
増減比	▲ 2.5	▲ 2.2	▲ 3.0	▲ 2.2	10.3	▲ 5.1	0.01	0.10

・「求人倍率」の「うち県内（倍）」は、就職希望者数に対する県内求人の倍率である。（県内求人数/就職希望者数＝県内求人倍率）

新規学校卒業者の求人倍率(全数・県内)の推移　【各年10月末現在】

中　学

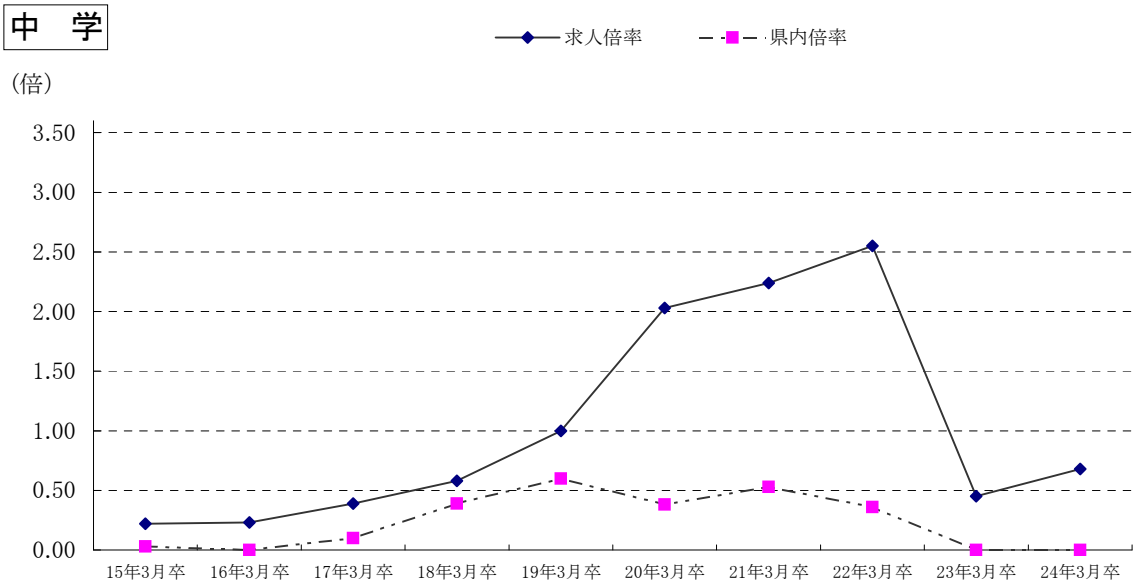

卒業年	15年3月卒	16年3月卒	17年3月卒	18年3月卒	19年3月卒	20年3月卒	21年3月卒	22年3月卒	23年3月卒	24年3月卒
求人倍率	0.22	0.23	0.39	0.58	1.00	2.03	2.24	2.55	0.45	0.68
県内倍率	0.03	0.00	0.10	0.39	0.60	0.38	0.53	0.36	0.00	0.00

※「県内倍率」は、就職希望者数に対する県内求人の倍率である。（県内求人数/就職希望者数＝県内求人倍率）

高　校

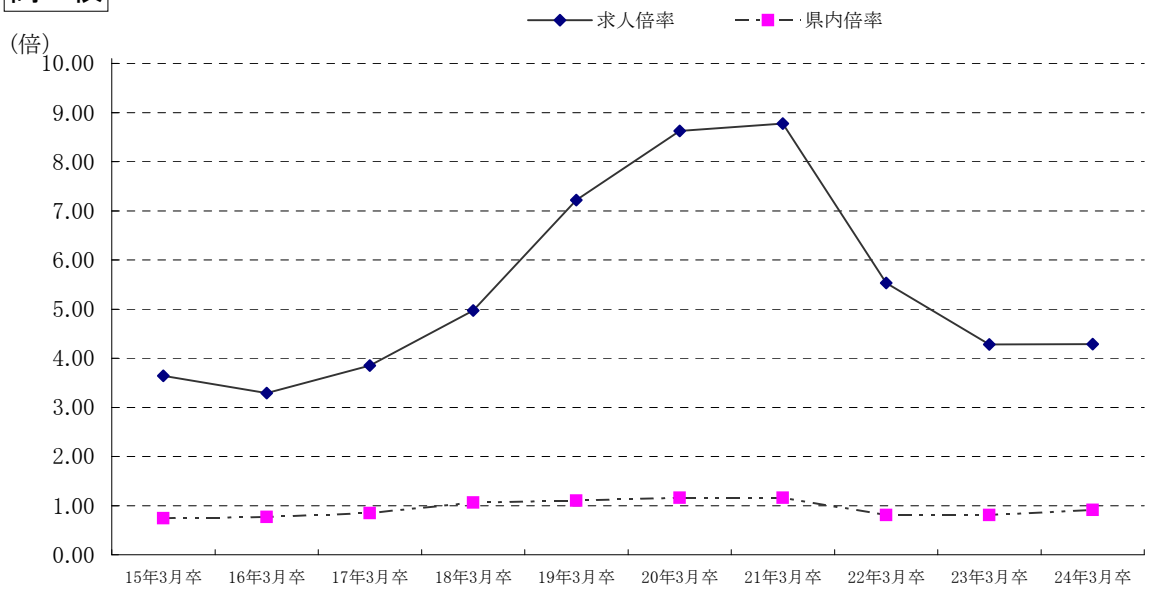

卒業年	15年3月卒	16年3月卒	17年3月卒	18年3月卒	19年3月卒	20年3月卒	21年3月卒	22年3月卒	23年3月卒	24年3月卒
求人倍率	3.64	3.29	3.85	4.97	7.22	8.63	8.78	5.53	4.28	4.29
県内倍率	0.74	0.77	0.85	1.06	1.10	1.16	1.16	0.81	0.81	0.91

※「県内倍率」は、就職希望者数に対する県内求人の倍率である。（県内求人数/就職希望者数＝県内求人倍率）

新規学校卒業者の就職決定(内定)率の推移【各年10月末現在】

高　校

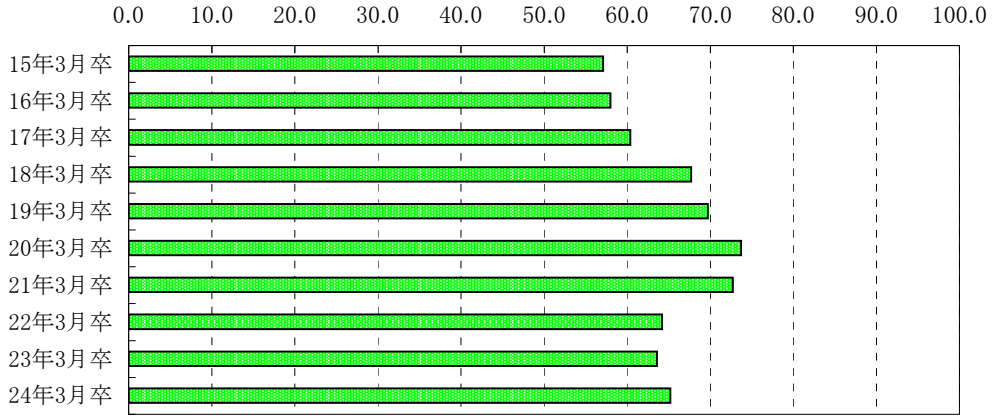

卒業年	15年3月卒	16年3月卒	17年3月卒	18年3月卒	19年3月卒	20年3月卒	21年3月卒	22年3月卒	23年3月卒	24年3月卒
10月末現在	57.1	58.0	60.4	67.7	69.7	73.7	72.7	64.2	63.6	65.2

短　大

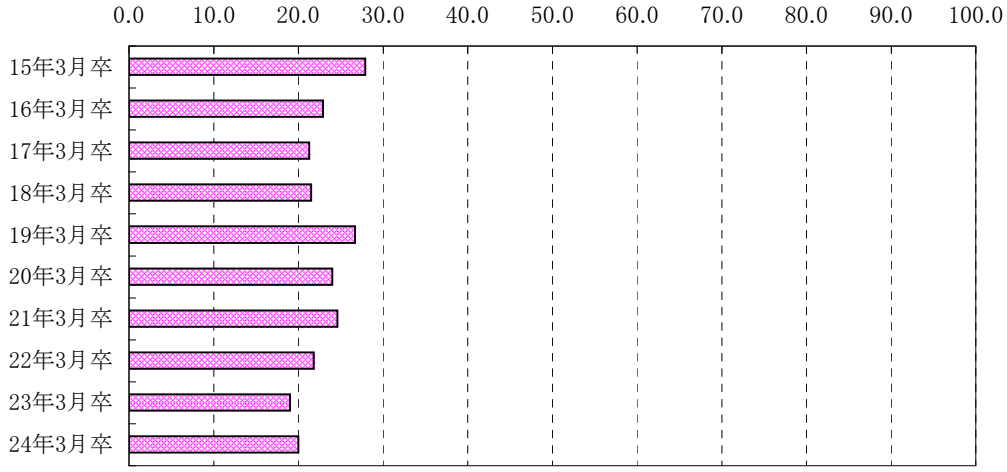

卒業年	15年3月卒	16年3月卒	17年3月卒	18年3月卒	19年3月卒	20年3月卒	21年3月卒	22年3月卒	23年3月卒	24年3月卒
10月末現在	27.9	22.9	21.3	21.5	26.7	24.0	24.6	21.8	19.0	20.0

大　学

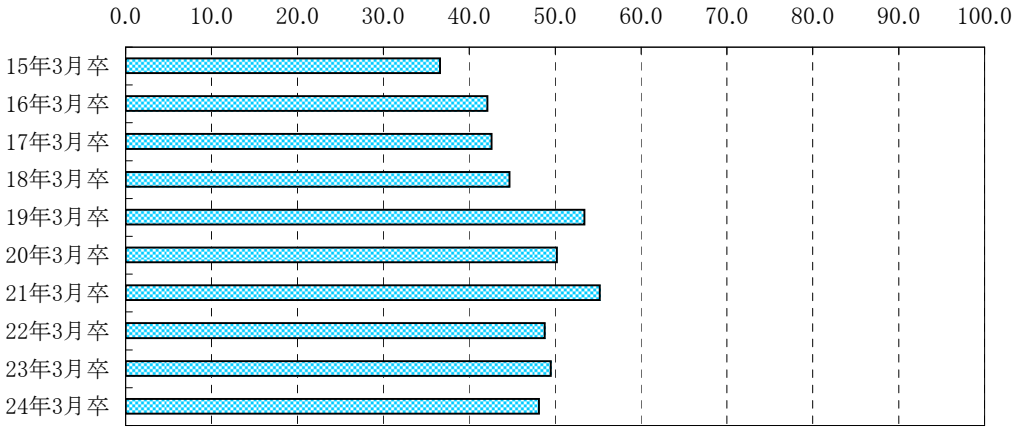

卒業年	15年3月卒	16年3月卒	17年3月卒	18年3月卒	19年3月卒	20年3月卒	21年3月卒	22年3月卒	23年3月卒	24年3月卒
10月末現在	36.6	42.1	42.6	44.7	53.4	50.2	55.2	48.8	49.5	48.1