

# 平成25年度労働衛生自主点検結果（愛媛県）

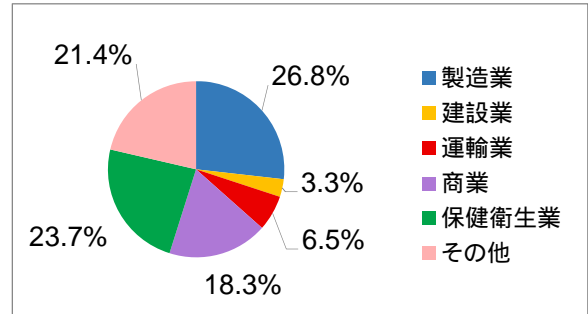
実施時期平成25年10月～11月

対象事業場	1252
回答事業場	889
回収率	71.0%

愛媛県内の50人以上規模の事業場を対象に労働衛生自主点検票を郵送し、FAXにより回答を得た。

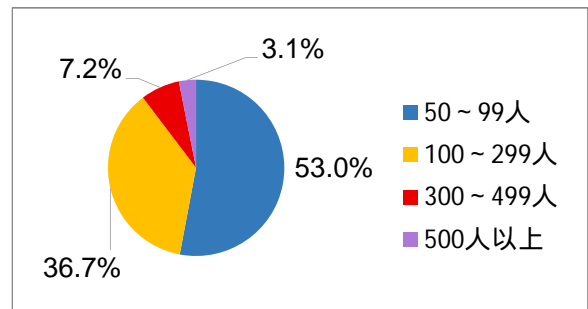
## 回答事業場の業種別内訳

	事業場数	構成比
(1) 製造業	238	26.8%
(2) 建設業	29	3.3%
(3) 運輸業	58	6.5%
(4) 商業	163	18.3%
(5) 保健衛生業	211	23.7%
(6) その他	190	21.4%
計	889	100.0%



## 回答事業場の規模別内訳

	事業場数	構成比
(1) 50～99人	471	53.0%
(2) 100～299人	326	36.7%
(3) 300～499人	64	7.2%
(4) 500人以上	28	3.1%
計	889	100.0%

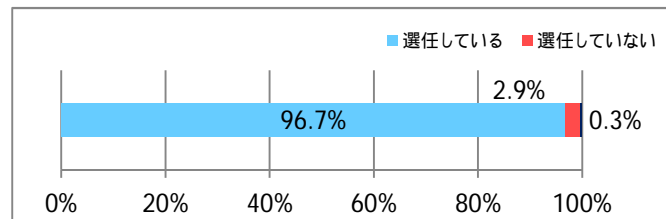


## 問1 労働衛生管理体制

### ア 衛生管理者の選任

	事業場数	構成比
選任している	860	96.7%
選任していない	26	2.9%
無回答	3	0.3%

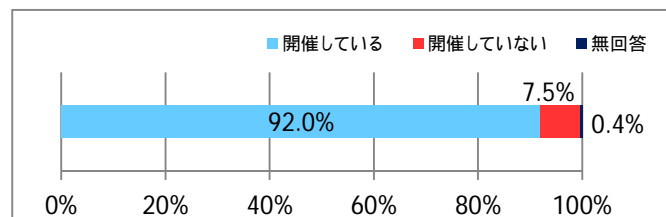
事業場計 = 100.0



### イ 衛生委員会等の定期的開催

	事業場数	構成比
開催している	818	92.0%
開催していない	67	7.5%
無回答	4	0.4%

事業場計 = 100.0



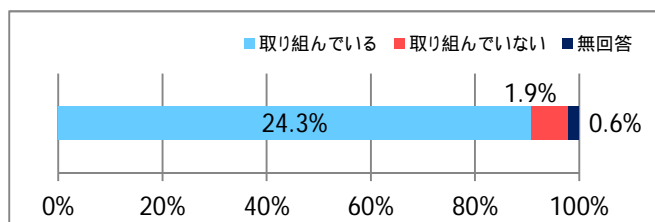
## 問2 メンタルヘルス対策の推進

### ア メンタルヘルス対策の取組

#### (1) 製造業

	事業場数	構成比
取り組んでいる	216	24.3%
取り組んでいない	17	1.9%
無回答	5	0.6%

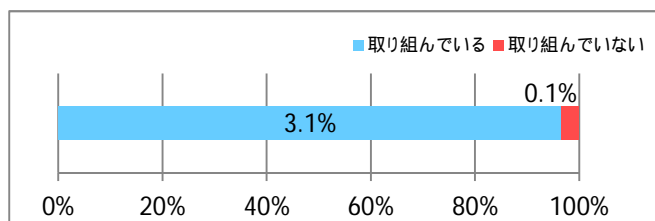
事業場計 = 100.0



#### (2) 建設業

	事業場数	構成比
取り組んでいる	28	3.1%
取り組んでいない	1	0.1%
無回答	0	0.0%

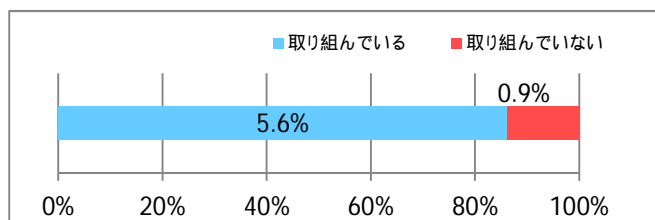
事業場計 = 100.0



#### (3) 運輸業

	事業場数	構成比
取り組んでいる	50	5.6%
取り組んでいない	8	0.9%
無回答	0	0.0%

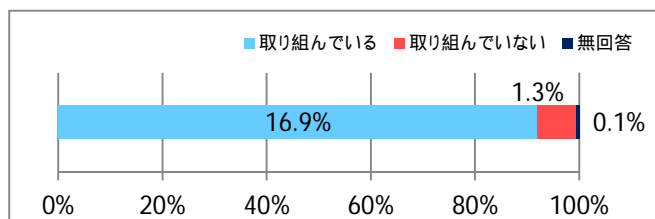
事業場計 = 100.0



#### (4) 商業

	事業場数	構成比
取り組んでいる	150	16.9%
取り組んでいない	12	1.3%
無回答	1	0.1%

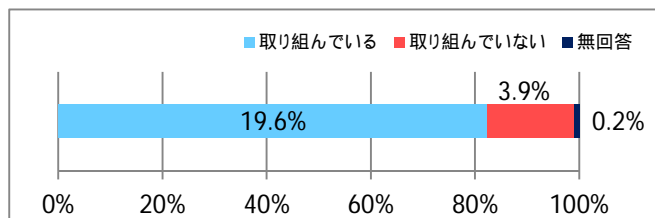
事業場計 = 100.0



#### (5) 保健衛生業

	事業場数	構成比
取り組んでいる	174	19.6%
取り組んでいない	35	3.9%
無回答	2	0.2%

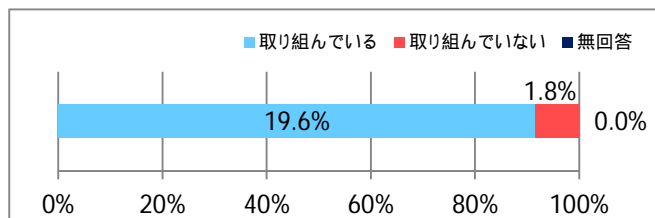
事業場計 = 100.0



#### (6) その他

	事業場数	構成比
取り組んでいる	174	19.6%
取り組んでいない	16	1.8%
無回答	0	0.0%

事業場計 = 100.0

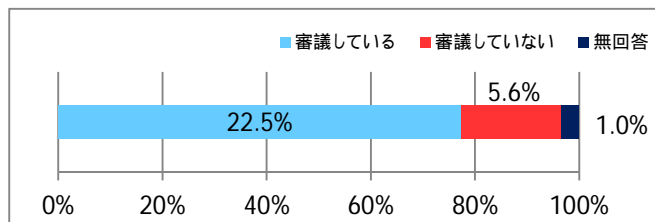


## イ メンタルヘルス対策の衛生委員会等での調査審議

### (1) 製造業

	事業場数	構成比
審議している	184	22.5%
審議していない	46	5.6%
無回答	8	1.0%

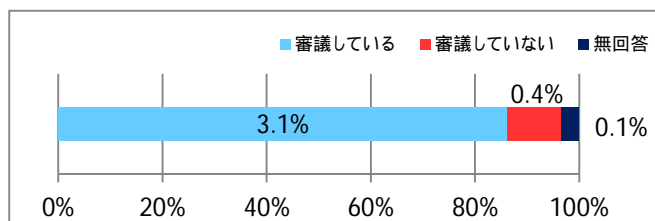
衛生委員会を定期的開催している  
事業場(92.0%) = 100.0



### (2) 建設業

	事業場数	構成比
審議している	25	3.1%
審議していない	3	0.4%
無回答	1	0.1%

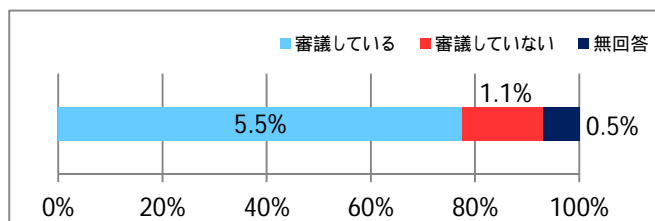
衛生委員会を定期的開催している  
事業場(92.0%) = 100.0



### (3) 運輸業

	事業場数	構成比
審議している	45	5.5%
審議していない	9	1.1%
無回答	4	0.5%

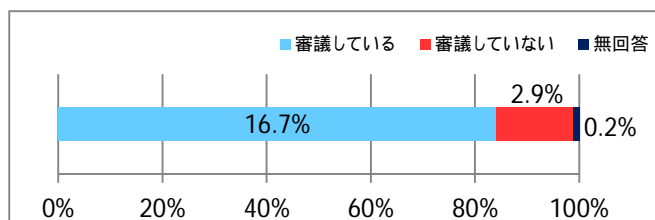
衛生委員会を定期的開催している  
事業場(92.0%) = 100.0



### (4) 商業

	事業場数	構成比
審議している	137	16.7%
審議していない	24	2.9%
無回答	2	0.2%

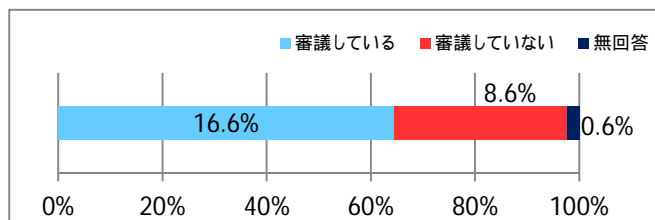
衛生委員会を定期的開催している  
事業場(92.0%) = 100.0



### (5) 保健衛生業

	事業場数	構成比
審議している	136	16.6%
審議していない	70	8.6%
無回答	5	0.6%

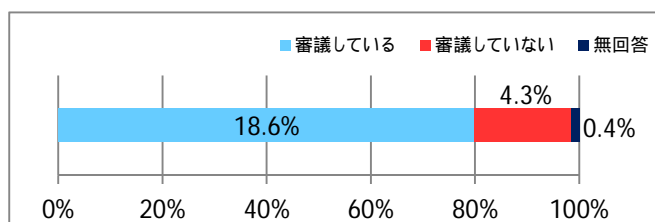
衛生委員会を定期的開催している  
事業場(92.0%) = 100.0



### (6) その他

	事業場数	構成比
審議している	152	18.6%
審議していない	35	4.3%
無回答	3	0.4%

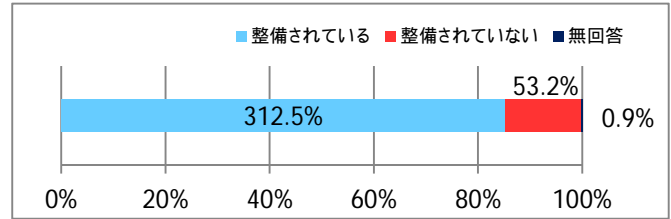
衛生委員会を定期的開催している  
事業場(92.0%) = 100.0



## ウ メンタルヘルス対策の相談体制の整備

	事業場数	構成比
整備されている	675	312.5%
整備されていない	115	53.2%
無回答	2	0.9%

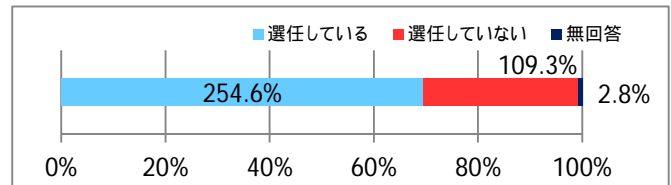
メンタルヘルス対策に取り組んでいる  
事業場(89.1%) = 100.0



## エ メンタルヘルス推進担当者の選任

	事業場数	構成比
選任している	550	254.6%
選任していない	236	109.3%
無回答	6	2.8%

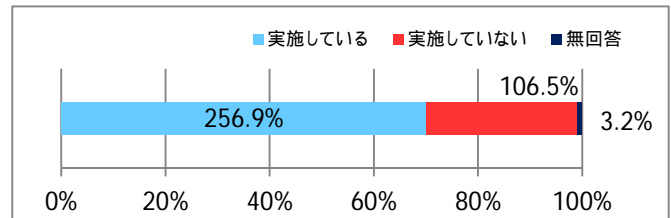
メンタルヘルス対策に取り組んでいる  
事業場(89.1%) = 100.0



## オ メンタルヘルスに関する教育研修の実施

	事業場数	構成比
実施している	555	256.9%
実施していない	230	106.5%
無回答	7	3.2%

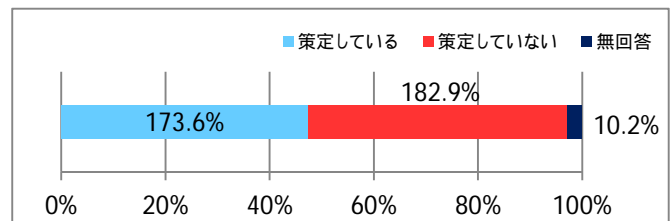
メンタルヘルス対策に取り組んでいる  
事業場(89.1%) = 100.0



## カ 「心の健康づくり計画」の策定

	事業場数	構成比
策定している	375	173.6%
策定していない	395	182.9%
無回答	22	10.2%

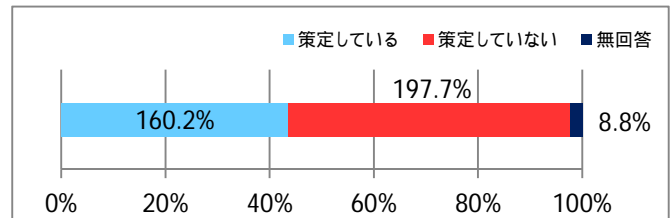
メンタルヘルス対策に取り組んでいる  
事業場(89.1%) = 100.0



## キ 職場復帰支援プログラムの策定

	事業場数	構成比
策定している	346	160.2%
策定していない	427	197.7%
無回答	19	8.8%

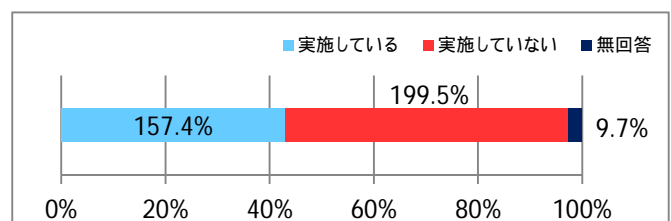
メンタルヘルス対策に取り組んでいる  
事業場(89.1%) = 100.0



## ク イ〜キ以外のメンタルヘルス対策の実施

	事業場数	構成比
実施している	340	157.4%
実施していない	431	199.5%
無回答	21	9.7%

メンタルヘルス対策に取り組んでいる  
事業場(89.1%) = 100.0



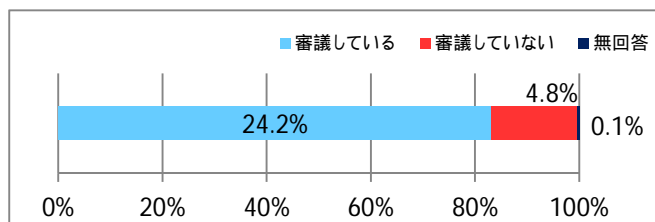
### 問3 過重労働対策の推進

#### ア 過重労働対策の衛生委員会等での調査審議

##### (1) 製造業

	事業場数	構成比
審議している	198	24.2%
審議していない	39	4.8%
無回答	1	0.1%

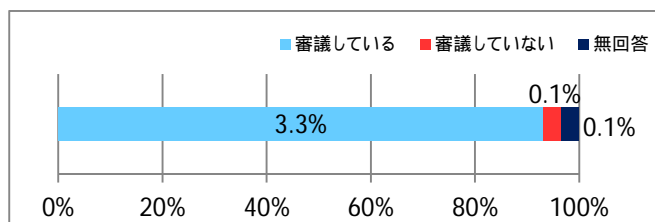
衛生委員会を定期的開催している  
事業場(92.0%) = 100.0



##### (2) 建設業

	事業場数	構成比
審議している	27	3.3%
審議していない	1	0.1%
無回答	1	0.1%

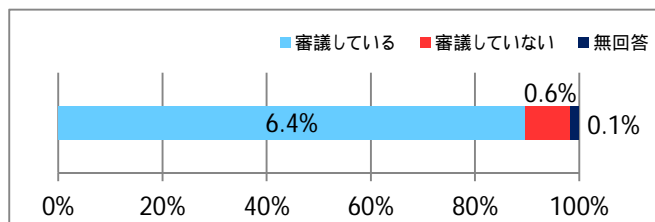
衛生委員会を定期的開催している  
事業場(92.0%) = 100.0



##### (3) 運輸業

	事業場数	構成比
審議している	52	6.4%
審議していない	5	0.6%
無回答	1	0.1%

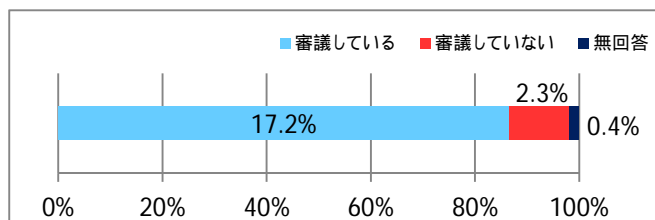
衛生委員会を定期的開催している  
事業場(92.0%) = 100.0



##### (4) 商業

	事業場数	構成比
審議している	141	17.2%
審議していない	19	2.3%
無回答	3	0.4%

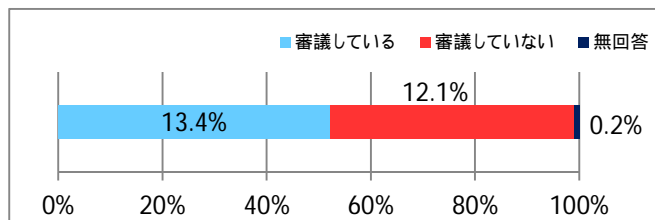
衛生委員会を定期的開催している  
事業場(92.0%) = 100.0



##### (5) 保健衛生業

	事業場数	構成比
審議している	110	13.4%
審議していない	99	12.1%
無回答	2	0.2%

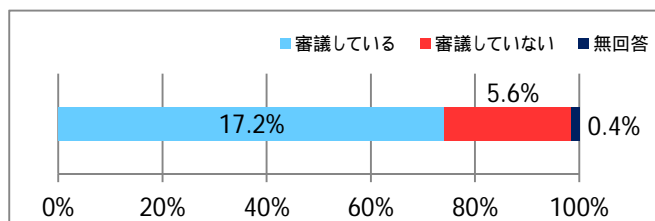
衛生委員会を定期的開催している  
事業場(92.0%) = 100.0



##### (6) その他

	事業場数	構成比
審議している	141	17.2%
審議していない	46	5.6%
無回答	3	0.4%

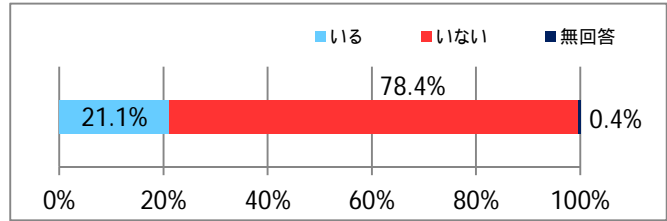
衛生委員会を定期的開催している  
事業場(92.0%) = 100.0



イ 1週の労働時間が60時間を超える労働者の有無

	事業場数	構成比
いる	188	21.1%
いない	697	78.4%
無回答	4	0.4%

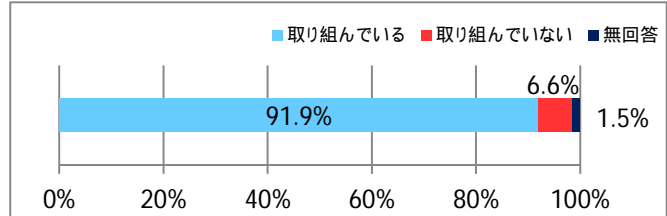
事業場計 = 100.0



ウ 長時間労働者の時間外労働の削減の取組

	事業場数	構成比
取り組んでいる	817	91.9%
取り組んでいない	59	6.6%
無回答	13	1.5%

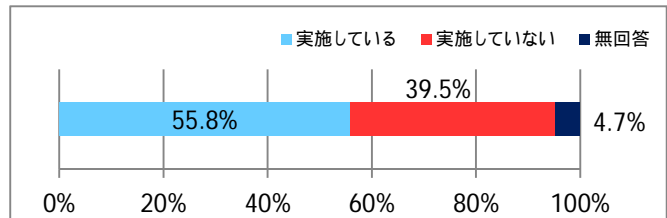
事業場計 = 100.0



エ 長時間労働者に対する医師による面接指導の実施

	事業場数	構成比
実施している	496	55.8%
実施していない	351	39.5%
無回答	42	4.7%

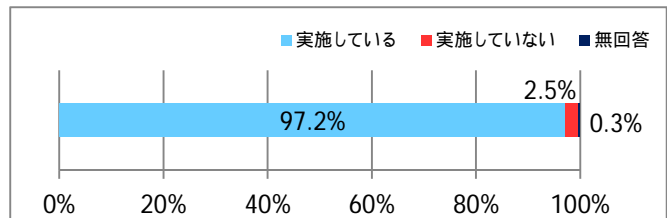
事業場計 = 100.0



オ 必要な対象労働者への保健指導(精密検査の受診指示、日常生活指導)の実施

	事業場数	構成比
実施している	864	97.2%
実施していない	22	2.5%
無回答	3	0.3%

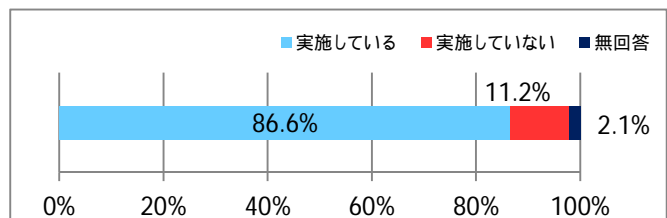
事業場計 = 100.0



カ 必要な対象労働者への就業上の措置(勤務の軽減、配置転換等)の実施

	事業場数	構成比
実施している	770	86.6%
実施していない	100	11.2%
無回答	19	2.1%

事業場計 = 100.0



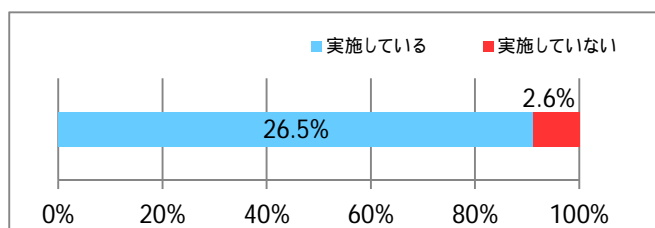
## 問4 職場における受動喫煙防止対策の推進

### ア 受動喫煙防止対策(全面禁煙または喫煙室等の空間分煙)の実施

#### (1) 製造業

	事業場数	構成比
実施している	217	26.5%
実施していない	21	2.6%
無回答	0	0.0%

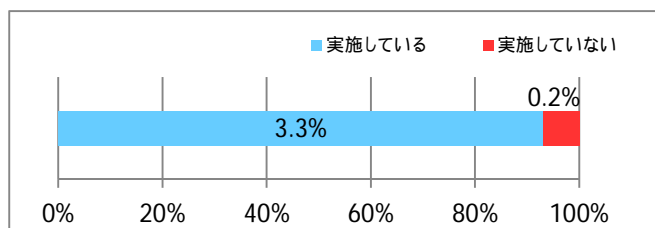
事業場計 = 100.0



#### (2) 建設業

	事業場数	構成比
実施している	27	3.3%
実施していない	2	0.2%
無回答	0	0.0%

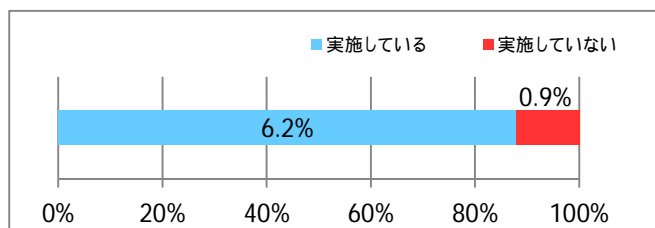
事業場計 = 100.0



#### (3) 運輸業

	事業場数	構成比
実施している	51	6.2%
実施していない	7	0.9%
無回答	0	0.0%

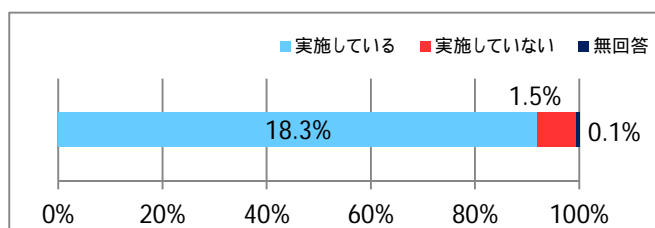
事業場計 = 100.0



#### (4) 商業

	事業場数	構成比
実施している	150	18.3%
実施していない	12	1.5%
無回答	1	0.1%

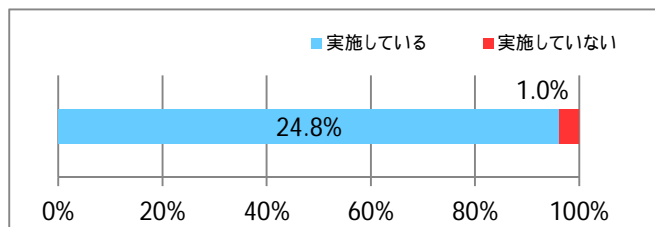
事業場計 = 100.0



#### (5) 保健衛生業

	事業場数	構成比
実施している	203	24.8%
実施していない	8	1.0%
無回答	0	0.0%

事業場計 = 100.0



#### (6) その他

	事業場数	構成比
実施している	174	21.3%
実施していない	13	1.6%
無回答	3	0.4%

事業場計 = 100.0

