

## 「転倒災害」発生事業場にかかる安全衛生自主点検結果について [骨子]

松山労働基準監督署

### I 安全衛生自主点検実施の背景

近年、全国的に「転倒災害」が増加し、管内でも全災害の21%を占めています。

転倒災害防止対策の一環として、転倒災害が発生した事業場のうち、対策が必要と考えられる事業場を対象とし、安全衛生自主点検を実施していただきました。

その結果は以下のとおりです。

安全衛生自主点検票送付事業場及び回答事業場数 安全衛生自主点検票送付事業場数 96 事業場 回答事業場数 75 事業場 (回答率: 78%)
--

### II 安全衛生自主点検回答結果の概要 (平成 27 年度)

①安全衛生管理体制 (法令で求められる者の選任) は、ほぼ整備されている。

②4S 活動 (整理・整頓・清掃・清潔) は、ほぼ実施されている。

③身の周りの整理・整頓及び床面の管理は、すべての事業場で実施されている。

④作業靴の選定について、約 9 割の事業場で滑りにくさを考慮している。

<問題点>

⑤ヒヤリ・ハット報告等による転倒しやすい箇所のマップ等の作成については、6 割弱の事業場で未作成となっている。

⑥リスクアセスメントは、4 割強の事業場で未実施となっている。

⑦危険予知活動は、3 割強の事業場で未実施となっている。

⑧「見える化」対策は、3 割強の事業場で未実施となっている。

⑨ (安全) 衛生委員会等の開催は、3 割弱の事業場で未開催となっている。

### III まとめ

自主点検結果を見ますと、安全衛生管理体制、4S 活動、身の回りの整理・整頓、床面の管理及び作業靴の選定等については概ね問題を認めない状況となっています。

その反面、リスクアセスメント、危険予知活動の実施状況、危険箇所等の「見える化」及び (安全) 衛生委員会等の開催状況等は 6 割~7 割程度にとどまっています。

転倒災害を防止するためには、作業場所の整理・整頓はもとより、危険予知活動を行うとともに、日常の作業等を管理する管理者を選任し、(安全) 衛生委員会等において作業場内の危険箇所をピックアップし、転倒のリスク低減化を図るためリスクアセスメントを実施する等により、総合的に管理する必要があります。

今後、高齢化の一層の進展が見込まれる中、作業箇所周辺の管理を行い転倒災害を防止することが重要です。

(参考)

厚生労働省では転倒災害を減少させるため、平成 26 年度から「STOP! 転倒災害プロジェクト」を推進しています。

[必要対策事項](#)はこちらへ

[回答状況の概要](#)はこちらへ

# 転倒災害自主点検から見える必要対策事項

松山労働基準監督署

近年の死傷災害を事故の型別で見ますと、全国的に転倒災害が増加しています。

たかが転倒災害と考えられがちですが、特に、高年齢労働者が転倒した場合に、その被害の程度が重くなる傾向にあり、また、転倒がきっかけとなり、二次災害として、高所や階段からの墜落・転落災害、機械等への挟まれ・巻き込まれ災害等に至るケースも考えられ、転倒災害を甘く捉えてはなりません。

厚生労働省では転倒災害を減少させるため、平成26年度から「STOP！転倒災害プロジェクト」を推進しています。

今後、高齢化の一層の進展が見込まれる中、事業場内外において、転倒災害を防止することが重要です。

## 転倒災害を防止するために！

- ①管理者を選任し、転倒災害防止に取り組みましょう
- ②ヒヤリハット報告や危険予知活動等により、転倒危険箇所をピックアップしましょう
- ③転倒災害防止対策について、安全・衛生委員会等で協議しましょう
- ④転倒災害防止対策を講じる際は、リスクアセスメントを実施しましょう
- ⑤年間安全衛生管理計画を作成し、改善対策を計画的に進めましょう
- ⑥表示、掲示等の「見える化」により、転倒危険箇所を明確化しましょう
- ⑦定期的に職場巡視を行い、作業床の水、油及び粉類等について適切に処理しましょう
- ⑧作業箇所（床、通路等）及び作業内容に対し、適切な作業靴を選定しましょう

平成 27 年度に実施した「転倒災害」にかかる安全衛生自主点検の  
回答状況の概要について

松山労働基準監督署

1 安全衛生管理体制の整備

①総括安全衛生管理者、安全管理者、衛生管理者及び産業医はほぼ選任されている。

(安全) 衛生推進者の選任については、約 9 割の事業場で問題は認められない。

2 安全・衛生委員会等の開催状況

①毎月 1 回以上の委員会等の開催については、3 割弱の事業場で未開催となっている。

②安全・衛生委員会が定期的に行われていない背景として、安全衛生委員会を開催するために必要となる規程が、4 割強の事業場で策定されていない。

③議事録の作成については、4 割弱の事業場で未作成となっている。

3 安全衛生管理活動の状況

①厚生労働省が普及に努めている「リスクアセスメント」の取組については、4 割強の事業場で未実施となっている。

②安全衛生管理の基本となる安全衛生管理規程の策定状況については、3 割強の事業場で未策定となっている。

③年間安全衛生管理計画の作成については、これまであらゆる機会を捉え作成指導を行ってきたが、今だ 4 割の事業場が未作成となっている。

④作業手順及び行動指針の作成については、3 割強の事業場で未作成となっている。

⑤危険予知活動については、3 割強の事業場で未実施となっている。

⑥危険個所の「見える化」対策については、3 割強の事業場で対策がとられていない。

4 「4S (整理・整頓・清掃・清潔)」活動の状況

①4S 活動については、ほぼ実施されている。

②4S 活動については、手順を定め実施担当者を指名して実施されている。

5 転倒、転落災害防止の状況

①整理整頓及び床面に溜まった水、油及び粉類の除去については、すべての事業場で適宜実施されている。

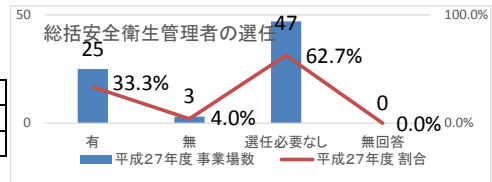
- ②照度の確保については、ほとんどの事業場で対応がとられている。
- ③ヒヤリ・ハット報告等による転倒しやすい箇所のマップ等の作成については、6割弱の事業場で未作成となっている。
- ④職場巡視による通路、階段などの点検については、ほとんどの事業場で実施されている。
- ⑤作業靴の選定については、約9割の事業場で、滑りにくさを考慮して選定されている。
- ⑥ストレッチ体操等転倒予防の体操の実施については、6割の事業場が未実施となっている。

**回答結果(表・グラフ)**はこちらへ

1 安全衛生管理体制

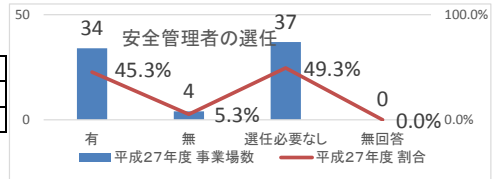
(1) 総括安全衛生管理者の選任の有無

		有	無	選任必要なし	無回答	合計
平成27年度	事業場数	25	3	47	0	75
	割合	33.3%	4.0%	62.7%	0.0%	100%



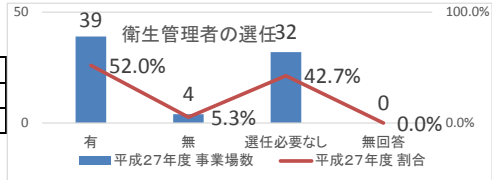
(2) 安全管理者の選任の有無

		有	無	選任必要なし	無回答	合計
平成27年度	事業場数	34	4	37	0	75
	割合	45.3%	5.3%	49.3%	0.0%	100%



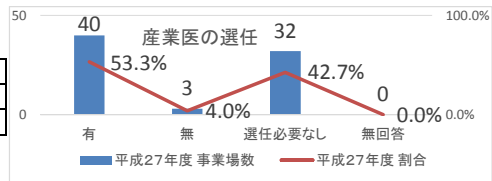
(3) 衛生管理者の選任の有無

		有	無	選任必要なし	無回答	合計
平成27年度	事業場数	39	4	32	0	75
	割合	52.0%	5.3%	42.7%	0.0%	100%



(4) 産業医の選任の有無

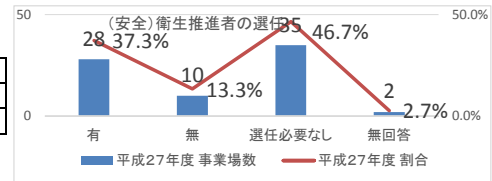
		有	無	選任必要なし	無回答	合計
平成27年度	事業場数	40	3	32	0	75
	割合	53.3%	4.0%	42.7%	0.0%	100%



(5) ※(安全)衛生推進者の選任の有無

※( )は添付資料のガイドラインによる安全推進者の選任  
 (対象:小売業、社会福祉施設、飲食店等で常時10人以上の労働者使用)  
 注)選任「有」の場合は、括弧内に氏名を記入してください。

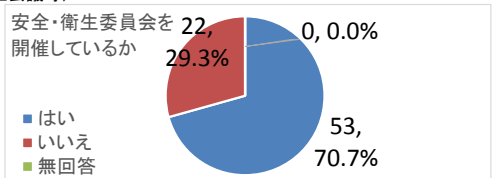
		有	無	選任必要なし	無回答	合計
平成27年度	事業場数	28	10	35	2	75
	割合	37.3%	13.3%	46.7%	2.7%	100%



2 安全委員会及び衛生委員会(労働者数50人未満の事業場はそれに準じた安全衛生会議等)

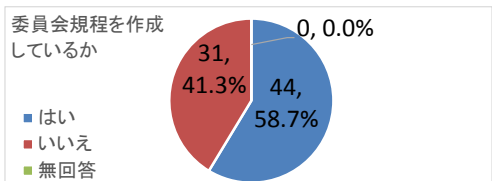
(1) 安全委員会及び衛生委員会を毎月1回以上開催しているか。

		はい	いいえ	無回答	合計
平成27年度	事業場数	53	22	0	75
	割合	71.6%	28.4%	0.0%	100%



(2) 委員会等を開催するための規程を作成しているか。

		はい	いいえ	無回答	合計
平成27年度	事業場数	44	31	0	75
	割合	58.7%	41.3%	0.0%	100%

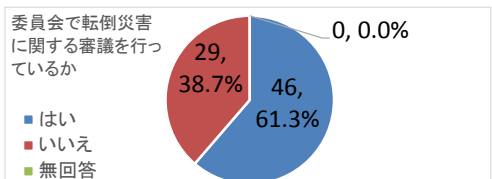


(3) 委員会等の構成メンバーは議長等を含めて何名か。【略】

(4) 委員会等の議事録を作成しているか。

転倒災害防止に係る現状と対策の調査審議を行いましょ！

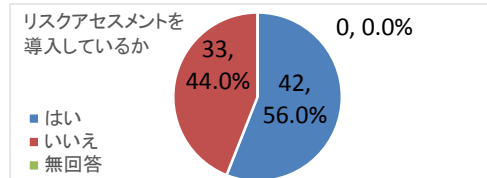
		はい	いいえ	無回答	合計
平成27年度	事業場数	46	29	0	75
	割合	61.3%	38.7%	0.0%	100%



3 安全衛生管理活動

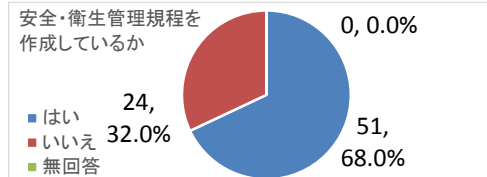
(1) リスクアセスメントを導入しているか。

		はい	いいえ	無回答	合計
平成27年度	事業場数	42	33	0	75
	割合	56.0%	44.0%	0.0%	100%



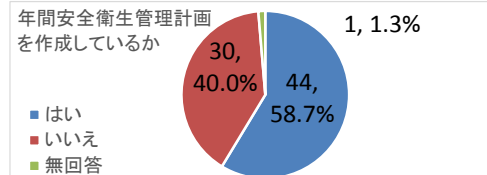
(2) 安全・衛生管理規程等を作成しているか。

		はい	いいえ	無回答	合計
平成27年度	事業場数	51	24	0	75
	割合	68.0%	32.0%	0.0%	100%



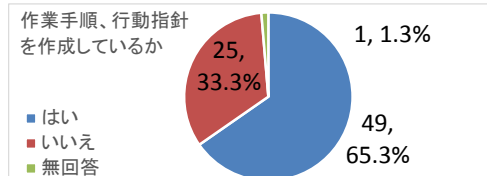
(3) 年間安全衛生管理計画を作成しているか。

		はい	いいえ	無回答	合計
平成27年度	事業場数	44	30	1	75
	割合	58.7%	40.0%	1.3%	100%



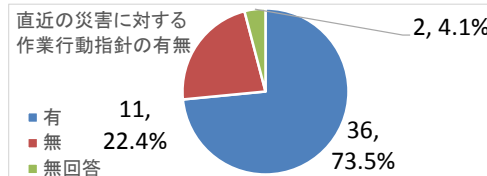
(4) 作業手順書又は行動指針を作成しているか。

		はい	いいえ	無回答	合計
平成27年度	事業場数	49	25	1	75
	割合	65.3%	33.3%	1.3%	100%



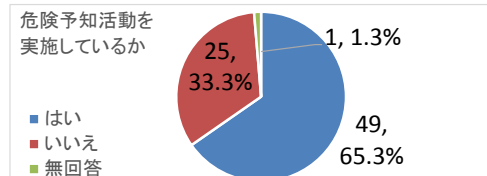
「はい」の場合、直近の災害が発生した作業等における行動指針等の有無。

		有	無	無回答	合計
平成27年度	事業場数	36	11	2	49
	割合	73.5%	22.4%	4.1%	100%



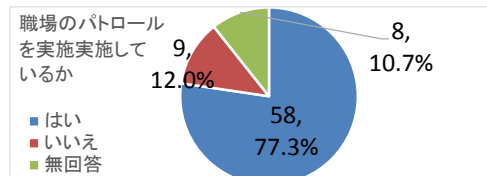
(5) 危険予知活動(KYT)を実施しているか。

		はい	いいえ	無回答	合計
平成27年度	事業場数	49	25	1	75
	割合	65.3%	33.3%	1.3%	100%



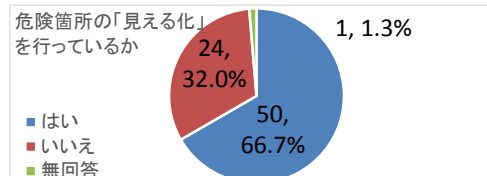
(6) 職場の安全パトロール巡視を行っているか。

		はい	いいえ	無回答	合計
平成27年度	事業場数	58	9	8	75
	割合	77.3%	12.0%	10.7%	100%



(7) 危険箇所の表示など危険の「見える化」を行っているか。

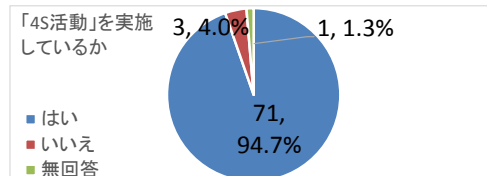
		はい	いいえ	無回答	合計
平成27年度	事業場数	50	24	1	75
	割合	66.7%	32.0%	1.3%	100%



4 4S(整理・整頓・清掃・清潔)活動について

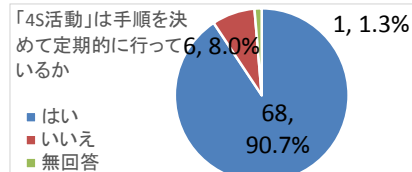
(1) 「4S活動」を実施しているか。

		はい	いいえ	無回答	合計
平成27年度	事業場数	71	3	1	75
	割合	94.7%	4.0%	1.3%	100%



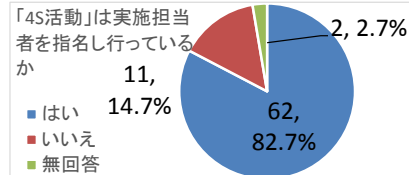
(2) 「4S活動」は手順を決めて定期的に行っているか。

		はい	いいえ	無回答	合計
平成27年度	事業場数	68	6	1	75
	割合	90.7%	8.0%	1.3%	100%



(3) 「4S活動」には実施担当者等を指名し、行っているか。

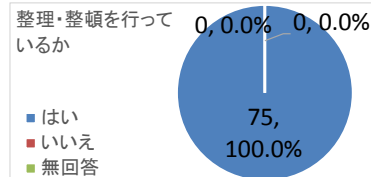
		はい	いいえ	無回答	合計
平成27年度	事業場数	62	11	2	75
	割合	82.7%	14.7%	2.7%	100%



## 5 転倒災害防止について

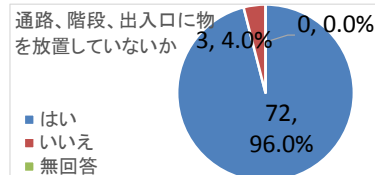
(1) 身の回りの整理・整頓を行っていますか。

		はい	いいえ	無回答	合計
平成27年度	事業場数	75	0	0	75
	割合	100.0%	0.0%	0.0%	100%



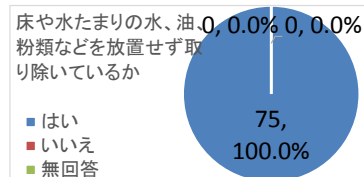
(2) 通路、階段、出入口に物を放置していませんか。

		はい	いいえ	無回答	合計
平成27年度	事業場数	72	3	0	75
	割合	96.0%	4.0%	0.0%	100%



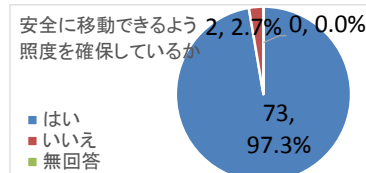
(3) 床の水たまりや水、油、粉類などは放置せず、その都度取り除いていますか。

		はい	いいえ	無回答	合計
平成27年度	事業場数	75	0	0	75
	割合	100.0%	0.0%	0.0%	100%



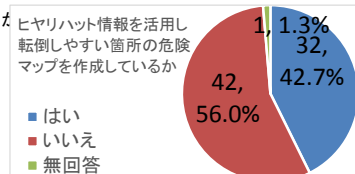
(4) 安全に移動できるように十分な明るさ(照度)が確保されていますか。

		はい	いいえ	無回答	合計
平成27年度	事業場数	73	2	0	75
	割合	97.3%	2.7%	0.0%	100%



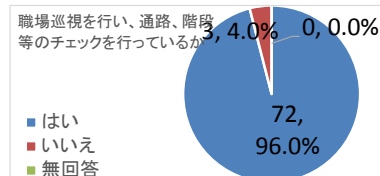
(5) ヒヤリハット情報を活用して転倒しやすい場所の危険マップを作成し、周知していますか。

		はい	いいえ	無回答	合計
平成27年度	事業場数	32	42	1	75
	割合	42.7%	56.0%	1.3%	100%



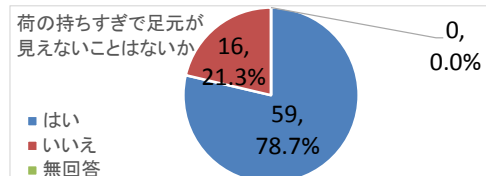
(6) 職場巡視を行い、通路、階段などの状況をチェックしていますか。

		はい	いいえ	無回答	合計
平成27年度	事業場数	72	3	0	75
	割合	96.0%	4.0%	0.0%	100%



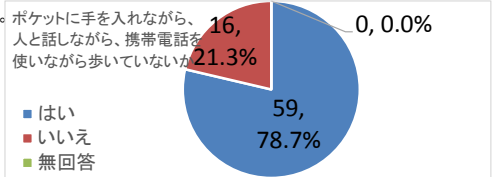
(7) 荷物を持ちすぎて足元が見えないことはありませんか。

		はい	いいえ	無回答	合計
平成27年度	事業場数	59	16	0	75
	割合	78.7%	21.3%	0.0%	100%



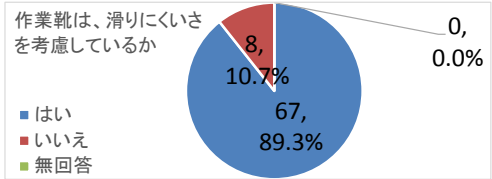
(8) ポケットに手を入れながら、人と話しながら、携帯電話を使いながら歩いていませんか。

		はい	いいえ	無回答	合計
平成27年度	事業場数	59	16	0	75
	割合	78.7%	21.3%	0.0%	100%



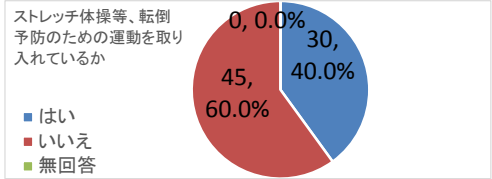
(9) 作業靴は、滑りにくさを考えて選んでいますか。

		はい	いいえ	無回答	合計
平成27年度	事業場数	67	8	0	75
	割合	89.3%	10.7%	0.0%	100%



(10) ストレッチ体操や転倒予防のための運動を取り入れていますか。

		はい	いいえ	無回答	合計
平成27年度	事業場数	30	45	0	75
	割合	40.0%	60.0%	0.0%	100%



※回答状況の概要に戻る。