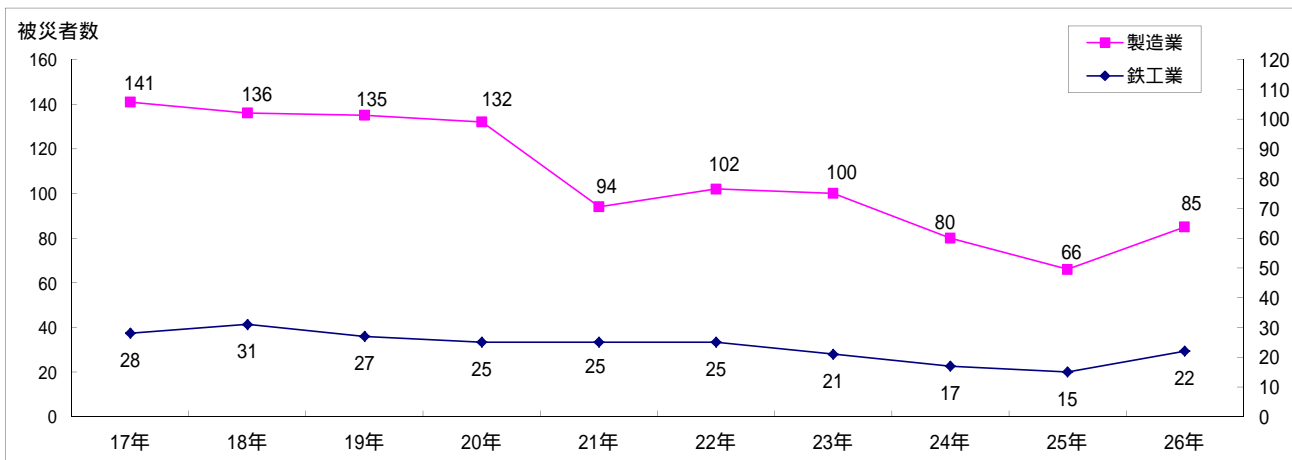


# 平成26年 鉄工業における労働災害発生状況 (平成27年3月31日現在)

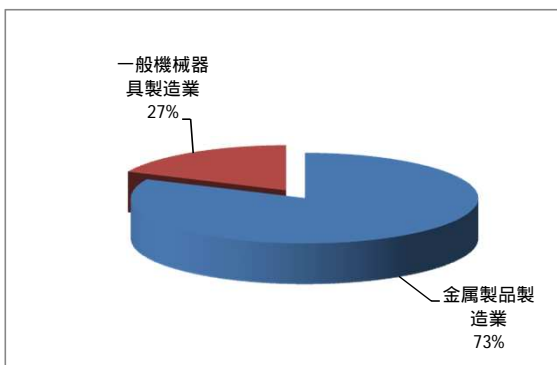
(鉄鋼業・非鉄金属製造業・金属製品製造業・一般機械器具製造業)

今治労働基準監督署

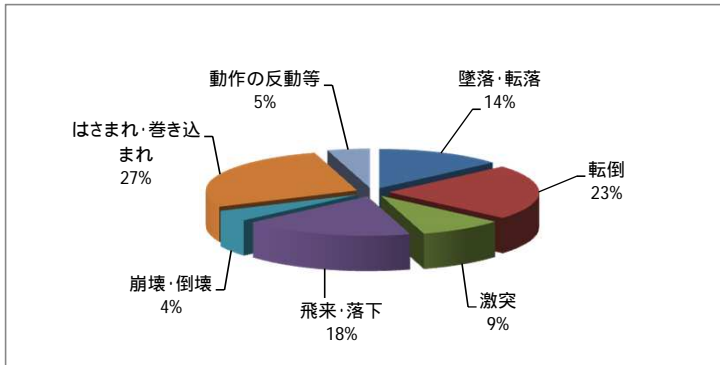
## 1. 労働災害の推移



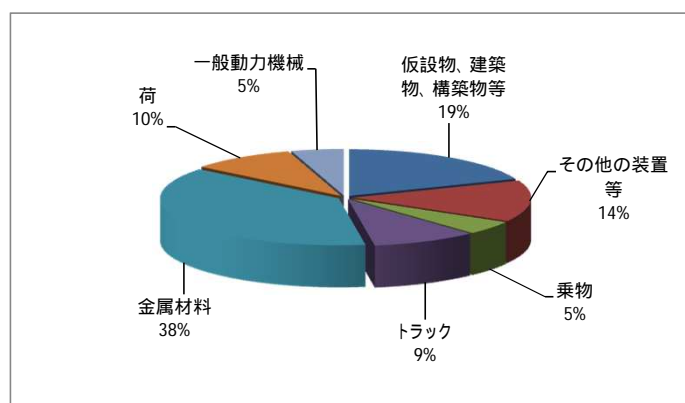
## 2. 業種別発生状況



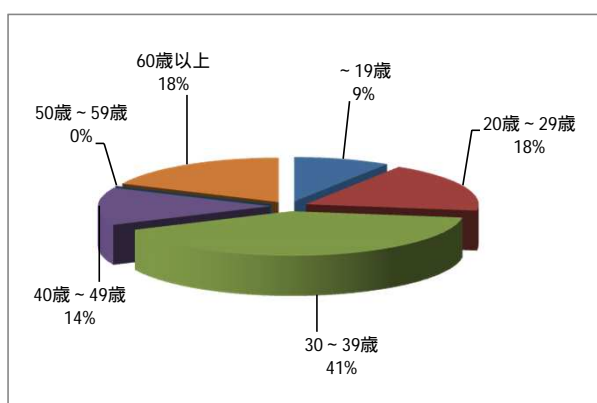
## 3. 事故の型別発生状況



## 4. 起因物別発生状況



## 5. 年齢別発生状況



## 6. 事故の型・起因物別表

	仮設物 建築物 構築物等	その他の 装置等	乗物	トラック	金属材料	荷	一般動力 機械	玉掛用具				合計
墜落・転落		1		2								3
転倒	4					1						5
衝突					2			1				2
飛来・落下			1		2			1				4
崩壊・倒壊					1							1
はさまれ・巻き込まれ		1			3	1	1					6
動作の反動		1										1
合計	4	3	1	2	8	2	1	1				22