



愛媛労働局発表
平成29年3月27日

担 当	愛媛労働局職業安定部職業安定課	
	課長	小野博文
	課長補佐	和田雅裕
	電話	089(943)5221

新規学校卒業予定者の職業紹介状況について

平成29年3月新規学校卒業予定者に係る2月末現在の職業紹介状況の概要は次のとおりである。

- 高 校
 - ・ 就職希望者数は2,519人で、前年同期に比べ2.2%(54人)増加している。
 - ・ 就職決定(内定)者は2,460人で、就職決定(内定)率は97.7%となり、前年同期に比べ0.1ポイント下回った。
- 高 専
 - ・ 就職希望者数は265人で、前年同期に比べ11.8%(28人)増加している。
 - ・ 就職決定(内定)者は265人で、就職決定(内定)率は100.0%となり、前年同期に比べ0.8ポイント上回った。
- 短 大
 - ・ 就職希望者数は574人で、前年同期に比べ9.1%(48人)増加している。
 - ・ 就職決定(内定)者は530人で、就職決定(内定)率は92.3%となり、前年同期に比べ5.4ポイント上回った。
- 大 学
 - ・ 就職希望者数は2,870人で、前年同期に比べ0.9%(27人)減少している。
 - ・ 就職決定(内定)者は2,426人で、就職決定(内定)率は84.5%となり、前年同期に比べ1.6ポイント上回った。

【求人倍率】

学 歴	求人倍率	うち県内求人倍率		
		前年同期比		前年同期比
中 学	5.83 倍	0.60ポイント低下	1.50 倍	0.21ポイント低下
高 校	12.47 倍	0.31ポイント上昇	1.90 倍	0.13ポイント上昇

【就職決定(内定)状況】

学 歴	就職決定(内定)率	前年同期比
高 校	97.7%	0.1ポイント低下
高 専	100.0%	0.8ポイント上昇
短 大	92.3%	5.4ポイント上昇
大 学	84.5%	1.6ポイント上昇

※上記のうち、大卒等の数値は、愛媛労働局・ハローワークが独自に各大学等の協力により可能な範囲で把握した数字をとりまとめており、厚生労働省及び文部科学省が公表している抽出調査と直接比較できるものではありません。

【新規学校卒業予定者のための就職支援対策】

- 1 愛媛労働局新卒者等就職・採用応援本部の活用
 - 関係機関（学校・ジョブカフェ愛work・経済団体等）との連携による支援策の取組の強化
- 2 未就職卒業生への集中支援の実施
 - 未就職卒業生に「就職をあきらめさせない」ためジョブサポーター等による個別支援の徹底
 - ・ 未就職卒業生への新卒応援ハローワーク等への誘導
 - ・ 求職登録を行った未就職卒業生全員への個別連絡・個別支援の徹底
 - 学卒未就職者訓練の活用による就職支援

平成29年3月新規学校卒業者の職業紹介状況（平成29年2月末現在）

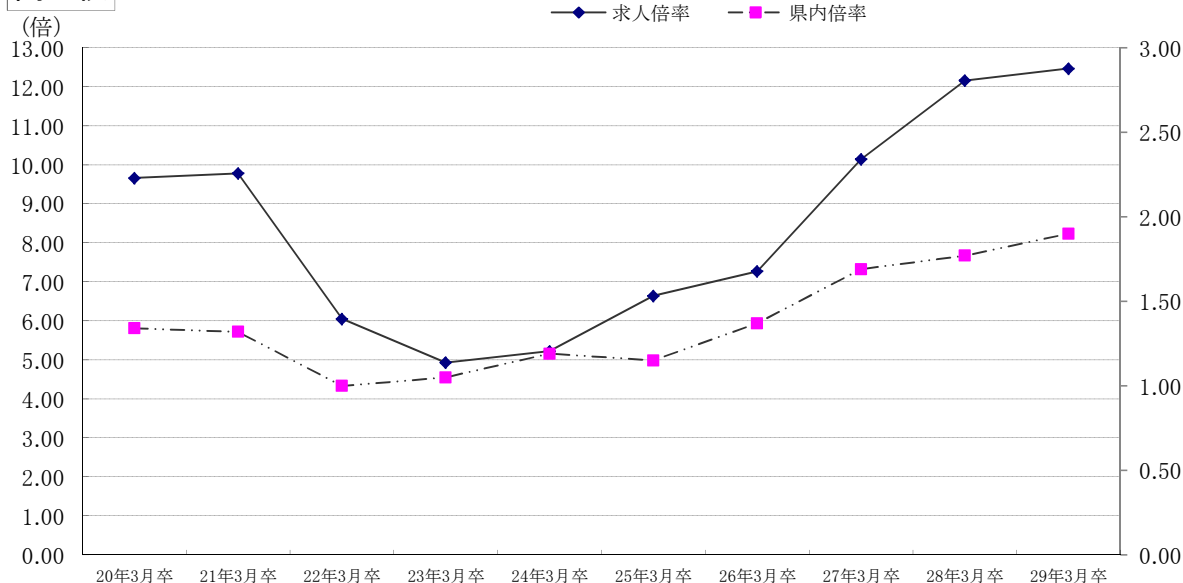
(単位:人) 愛媛労働局

項目 学校別	就職希望者数			求人数			求人倍率			就職内定の状況						未内定者数
	計	男	女	全数	県内 求人数	県外 求人数	全数 (倍)	うち 県内 (倍)	うち県内			県内/全数 (%)	内定率 (%)			
									計	男	女					
中学	6	4	2	35	9	26	5.83	1.50	0	0	0	-	0.0			
前年同月	7	4	3	45	12	33	6.43	1.71	0	0	0	-	0.0			
増減比	▲ 14.3	0.0	▲ 33.3	▲ 22.2	▲ 25.0	▲ 21.2	▲ 0.60	▲ 0.21	-	-	-	-	0.0			
高校	2,519	1,475	1,044	31,406	4,789	26,617	12.47	1.90	2,460	1,018	1,924	866	78.2			
前年同月	2,465	1,384	1,081	29,973	4,355	25,618	12.16	1.77	2,411	1,050	1,918	906	79.6			
増減比	2.2	6.6	▲ 3.4	4.8	10.0	3.9	0.31	0.13	2.0	▲ 3.0	0.3	▲ 4.4	▲ 1.4			
高専	265	191	74	4,844	359	4,485	18.28	1.35	265	191	74	32	18.5			
前年同月	237	183	54	5,046	379	4,667	21.29	1.60	235	183	63	47	26.8			
増減比	11.8	4.4	37.0	▲ 4.0	▲ 5.3	▲ 3.9	▲ 3.01	▲ 0.25	12.8	4.4	▲ 22.2	▲ 31.9	▲ 8.3			
短大	574	62	512	6,334	2,953	3,381	11.03	5.14	530	45	437	34	82.5			
前年同月	526	61	465	5,344	2,580	2,764	10.16	4.90	457	35	381	32	83.4			
増減比	9.1	1.6	10.1	18.5	14.5	22.3	0.87	0.24	16.0	28.6	14.9	6.3	▲ 0.9			
大学	2,870	1,509	1,361	39,895	4,760	35,135	13.90	1.66	2,426	1,178	1,248	692	50.7			
前年同月	2,897	1,523	1,374	33,867	4,491	29,376	11.69	1.55	2,402	1,210	1,199	522	49.9			
増減比	▲ 0.9	▲ 0.9	▲ 0.9	17.8	6.0	19.6	2.21	0.11	1.0	▲ 2.6	4.7	3.3	0.8			
大学等	3,709	1,762	1,947	51,073	8,072	43,001	13.77	2.18	3,221	1,414	1,807	605	53.3			
前年同月	3,660	1,767	1,893	44,257	7,450	36,807	12.09	2.04	3,094	1,428	1,666	601	53.1			
増減比	1.3	▲ 0.3	2.9	15.4	8.3	16.8	1.68	0.14	4.1	▲ 1.0	8.5	0.7	0.2			
合計	6,234	3,241	2,993	82,514	12,870	69,644	13.24	2.06	5,681	2,856	3,641	1,978	64.1			
前年同月	6,132	3,155	2,977	74,275	11,817	62,458	12.11	1.93	5,505	2,789	3,561	1,948	64.7			
増減比	1.7	2.7	0.5	11.1	8.9	11.5	1.13	0.13	3.2	2.4	2.2	3.1	▲ 0.6			

・「大学等」欄は、高専・短大・大学の合計であり「合計」欄の内数である。
 ・「求人倍率」の「うち県内(倍)」は、就職希望者数に対する県内求人倍率である。(県内求人数/就職希望者数=県内求人倍率)
 ・大学等の「求人数」は、各学校がとりまとめた数値である。

新規学校卒業者の求人倍率(全数・県内)の推移 【各年2月末現在】

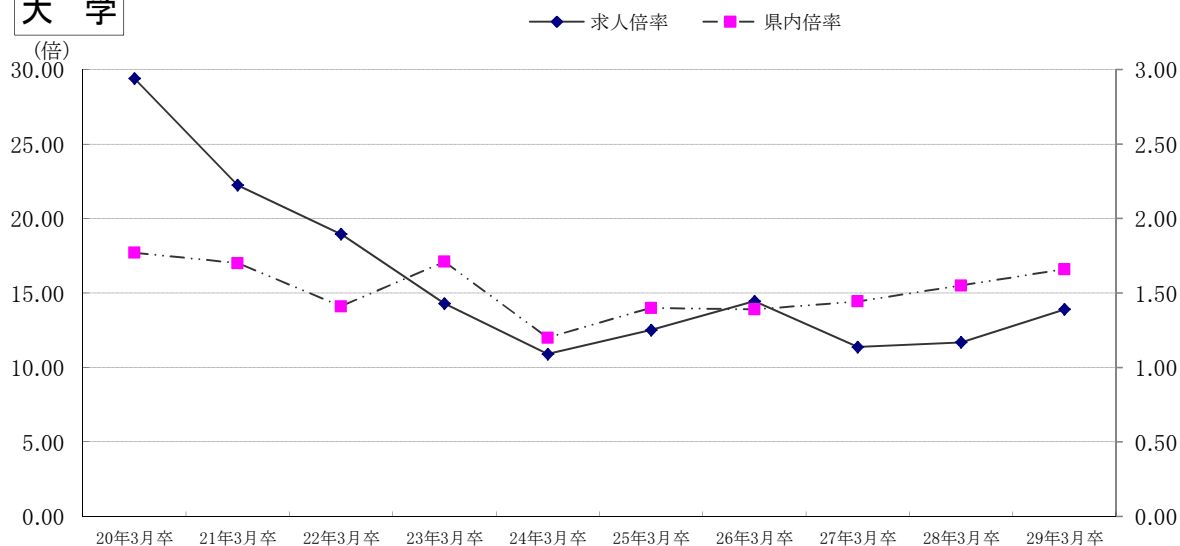
高 校



卒業年	20年3月卒	21年3月卒	22年3月卒	23年3月卒	24年3月卒	25年3月卒	26年3月卒	27年3月卒	28年3月卒	29年3月卒
求人倍率	9.66	9.78	6.05	4.93	5.22	6.64	7.27	10.14	12.16	12.47
県内倍率	1.34	1.32	1.00	1.05	1.19	1.15	1.37	1.69	1.77	1.90

※「県内倍率」は、就職希望者数に対する県内求人倍率である。(県内求人数/就職希望者数=県内求人倍率)

大 学

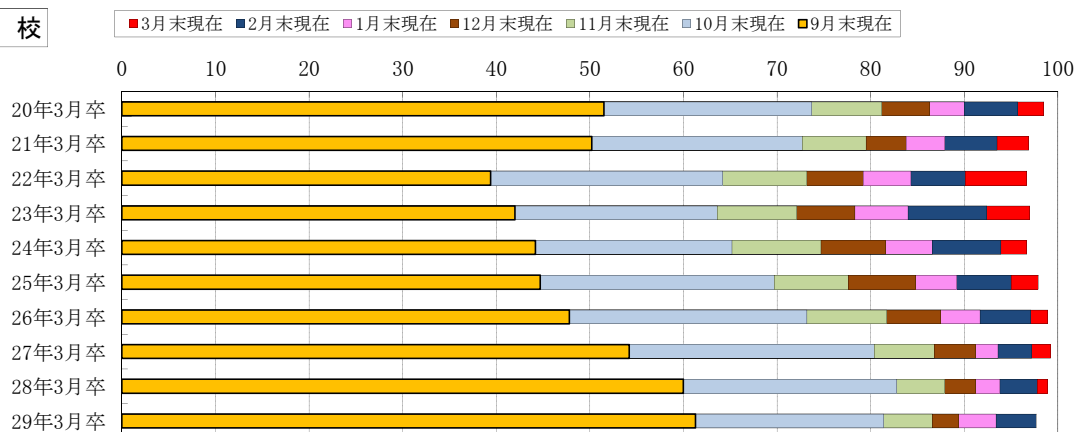


卒業年	20年3月卒	21年3月卒	22年3月卒	23年3月卒	24年3月卒	25年3月卒	26年3月卒	27年3月卒	28年3月卒	29年3月卒
求人倍率	29.40	22.24	18.95	14.29	10.90	12.51	14.45	11.38	11.69	13.90
県内倍率	1.77	1.70	1.41	1.71	1.20	1.40	1.39	1.44	1.55	1.66

※「県内倍率」は、就職希望者数に対する県内求人倍率である。(県内求人数/就職希望者数=県内求人倍率)

新規学校卒業者の就職内定率の推移

高 校



卒業年	20年3月卒	21年3月卒	22年3月卒	23年3月卒	24年3月卒	25年3月卒	26年3月卒	27年3月卒	28年3月卒	29年3月卒
9月末現在	51.5	50.2	39.4	42.0	44.2	44.7	47.8	54.2	60.0	61.3
10月末現在	73.7	72.7	64.2	63.6	65.2	69.7	73.2	80.4	82.8	81.4
11月末現在	81.2	79.5	73.2	72.1	74.7	77.6	81.7	86.8	87.9	86.6
12月末現在	86.3	83.8	79.2	78.3	81.6	84.8	87.5	91.2	91.2	89.4
1月末現在	90.0	87.9	84.3	84.0	86.6	89.2	91.7	93.6	93.8	93.4
2月末現在	95.7	93.5	90.1	92.4	93.9	95.0	97.1	97.2	97.8	97.7
3月末現在	98.5	96.9	96.7	97.0	96.7	97.9	98.9	99.2	98.9	

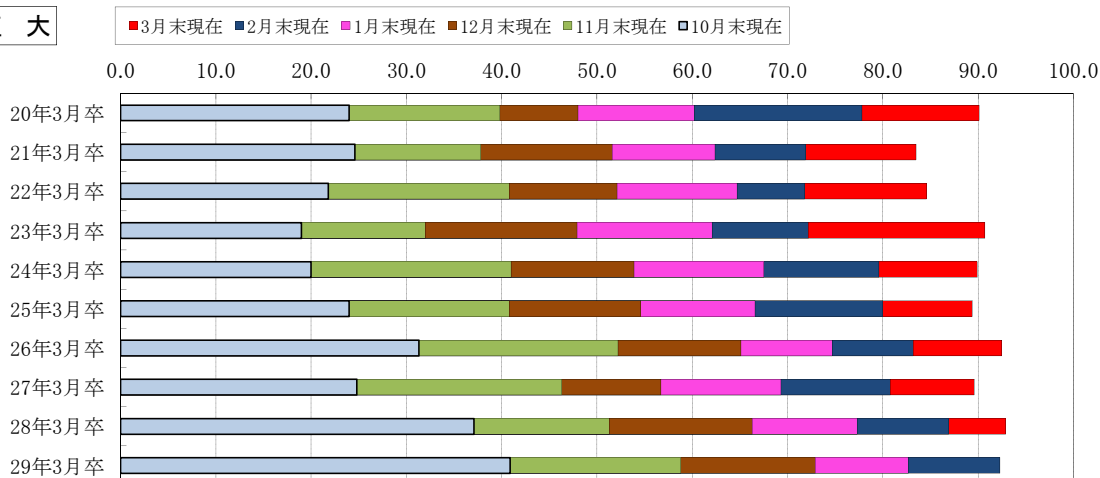
高 専



卒業年	20年3月卒	21年3月卒	22年3月卒	23年3月卒	24年3月卒	25年3月卒	26年3月卒	27年3月卒	28年3月卒	29年3月卒
10月末現在	97.5	95.9	90.5	89.4	71.0	94.9	86.9	95.9	92.1	97.4
11月末現在	99.0	96.3	92.2	96.8	89.7	95.7	88.8	96.8	96.2	98.1
12月末現在	99.0	96.8	92.7	97.3	89.7	96.6	89.9	97.7	98.3	98.5
1月末現在	100.0	97.7	95.6	99.5	94.2	97.9	92.6	98.1	98.7	99.6
2月末現在	100.0	98.6	97.8	99.5	97.0	97.8	97.2	98.6	99.2	100.0
3月末現在	100.0	99.1	98.3	100.0	97.8	99.1	97.6	100.0	99.6	

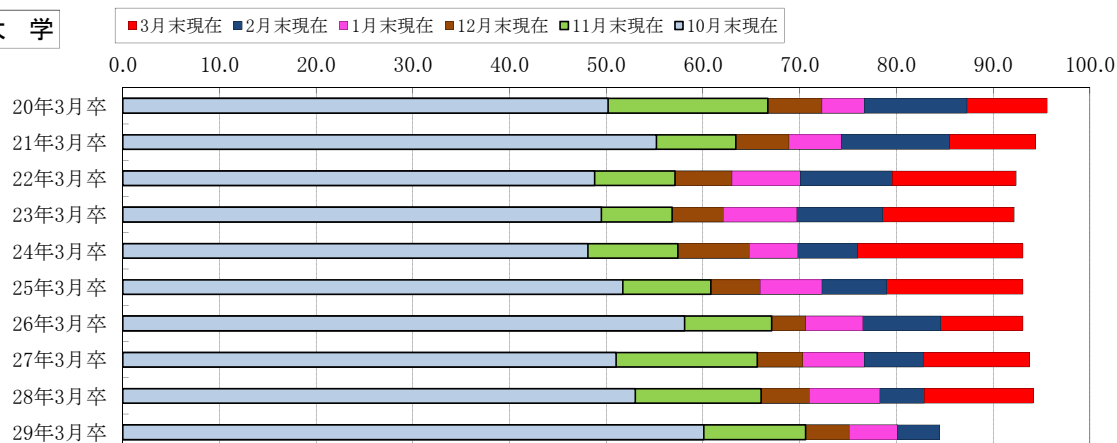
新規学校卒業者の就職内定率の推移

短大



卒業年	20年3月卒	21年3月卒	22年3月卒	23年3月卒	24年3月卒	25年3月卒	26年3月卒	27年3月卒	28年3月卒	29年3月卒
10月末現在	24.0	24.6	21.8	19.0	20.0	24.0	31.3	24.8	37.1	40.9
11月末現在	39.8	37.8	40.8	32.0	41.0	40.8	52.2	46.3	51.3	58.8
12月末現在	48.0	51.6	52.1	47.9	53.9	54.6	65.1	56.7	66.3	72.9
1月末現在	60.2	62.4	64.7	62.1	67.5	66.6	74.7	69.3	77.3	82.7
2月末現在	77.8	71.9	71.8	72.2	79.6	80.0	83.2	80.8	86.9	92.3
3月末現在	90.1	83.5	84.6	90.7	89.9	89.4	92.5	89.6	92.9	

大学



卒業年	20年3月卒	21年3月卒	22年3月卒	23年3月卒	24年3月卒	25年3月卒	26年3月卒	27年3月卒	28年3月卒	29年3月卒
10月末現在	50.2	55.2	48.8	49.5	48.1	51.7	58.1	51.0	53.0	60.1
11月末現在	66.7	63.4	57.1	56.8	57.4	60.8	67.1	65.6	66.0	70.6
12月末現在	72.3	68.9	63.0	62.1	64.8	65.9	70.6	70.3	71.0	75.1
1月末現在	76.7	74.3	70.1	69.7	69.8	72.3	76.5	76.7	78.3	80.1
2月末現在	87.3	85.5	79.6	78.6	76.0	79.0	84.6	82.8	82.9	84.5
3月末現在	95.6	94.4	92.4	92.2	93.1	93.1	93.1	93.8	94.2	