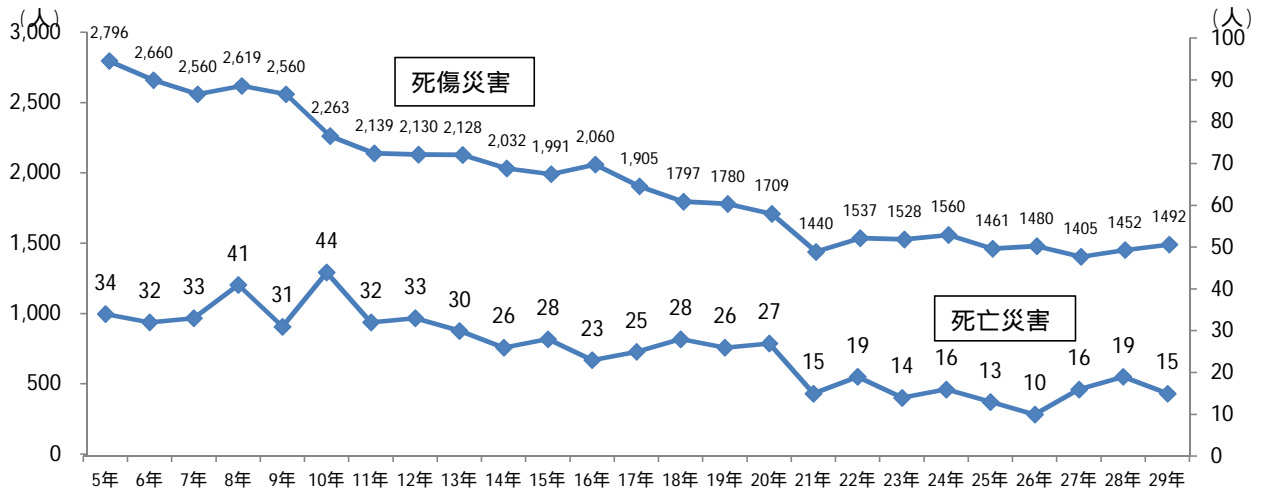


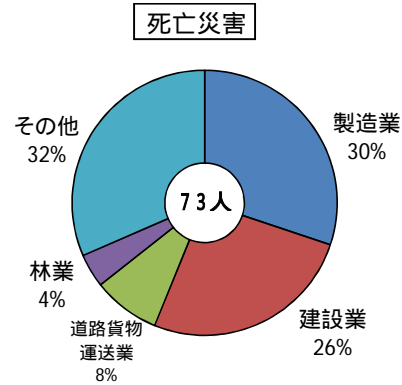
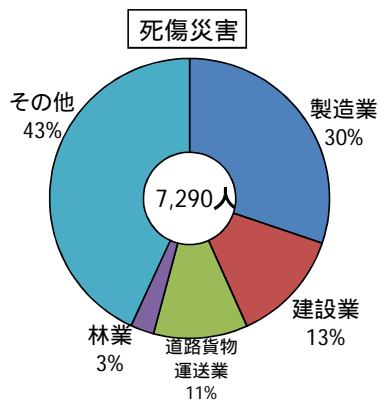
労働災害防止計画と労働災害の推移



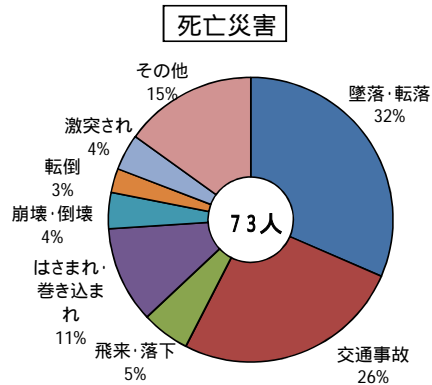
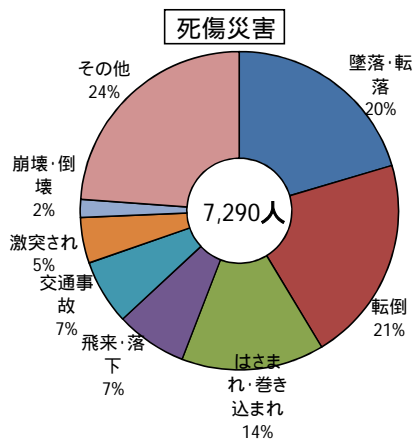
第10次労働災害防止計画	第11次労働災害防止計画	第12次労働災害防止計画	第13次労働災害防止計画
期間 平成15年～平成19年	期間 平成20年～平成24年	期間 平成25年～平成29年	期間 2018年～2023年
目標 死傷 8,553人(-20%) [5か年間に於いて]	目標 死傷 1,513人(-15%) [平成24年に於いて]	目標 死傷 1,326人(-15%) [平成29年に於いて]	目標 死傷 1,326人(-5%) [平成2023年までに]
実績 死傷 9,533人(-10.8%) (内数死亡130人)	実績 死傷 1,560人(-12.4%) (内数死亡16人(38.5%))	実績 死傷 1,492人(-4.4% 対24年比) (内数死亡15人(-6.3% 対24年比))	

業種別労働災害発生状況(5か年間)

業種別労働災害発生状況(平成25年～29年)

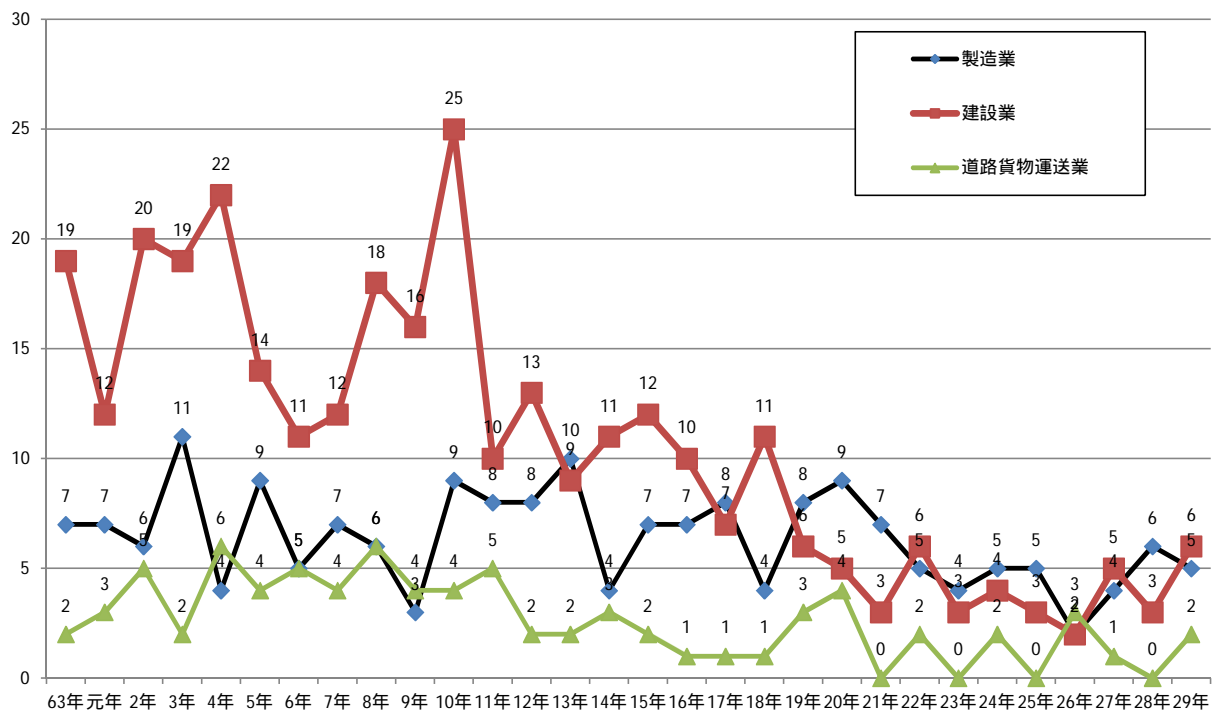


事故の型別労働災害発生状況



主な業種別労働災害発生状況

(人)



主な業種別死亡災害発生状況

