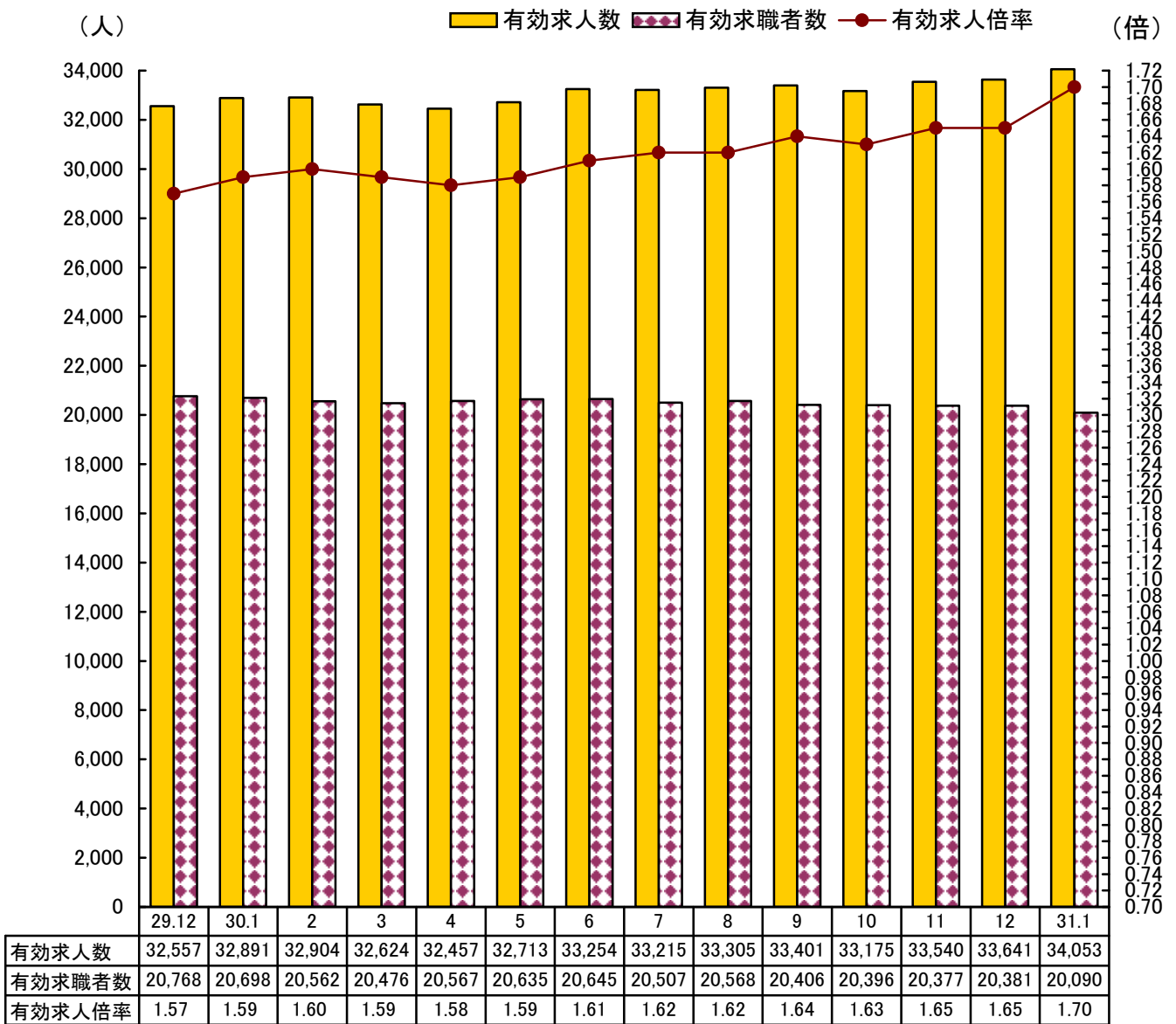


労働市場月報

(平成31年1月分)

有効求人・有効求職・有効求人倍率の推移



※ 有効求人倍率は季節調整値
 季節調整法はセンサス局法Ⅱ(X-12-ARIMA)による。
 なお、平成30年12月以前の数値は新季節指数により改訂されている。

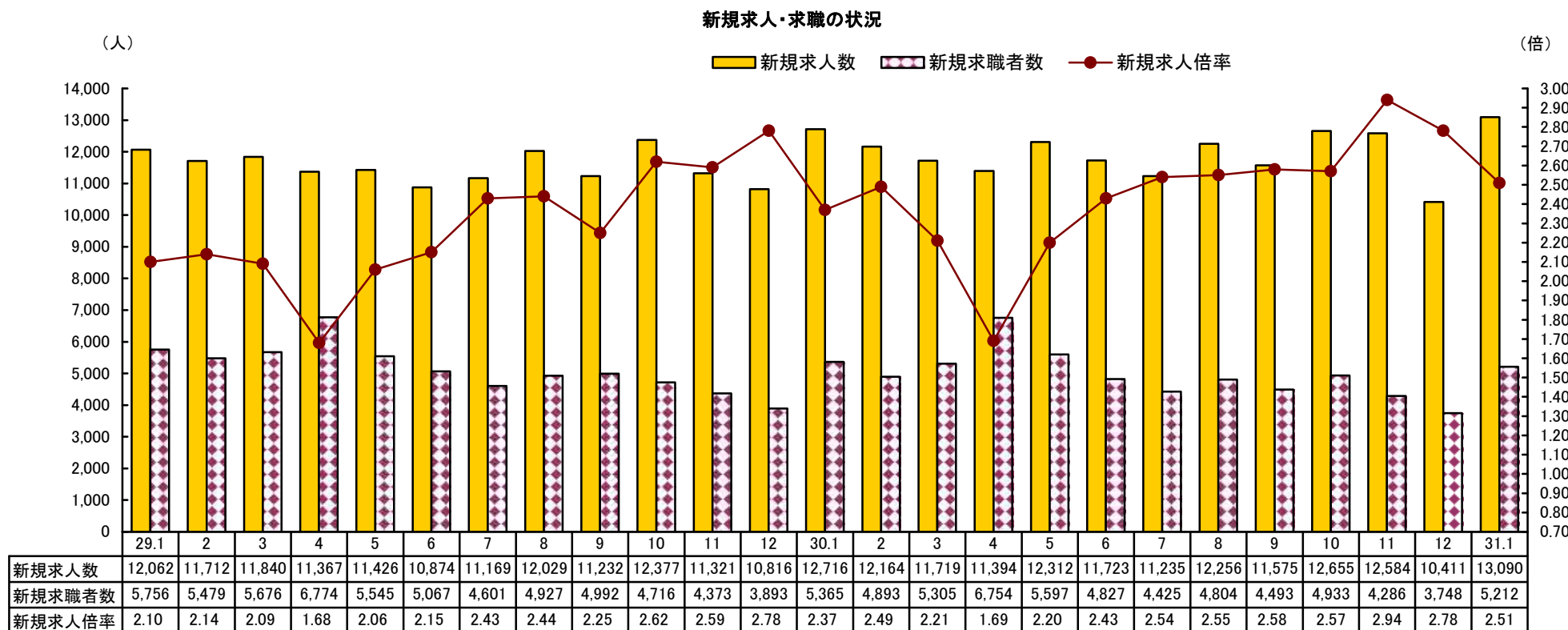
I 労働市場概況

【1 県内雇用情勢総括】

雇用失業情勢は、着実に改善が進む中、求人が求職を大幅に上回って推移している。

愛媛労働局では、求人・求職者のニーズに応じた就職支援に引き続き努めるとともに、南予地域において7月豪雨によって被災された労働者や事業所等に対して、被災者の視点に立ったきめ細やかな相談や就職支援に取り組むこととしたい。

【2 求人・求職の状況】

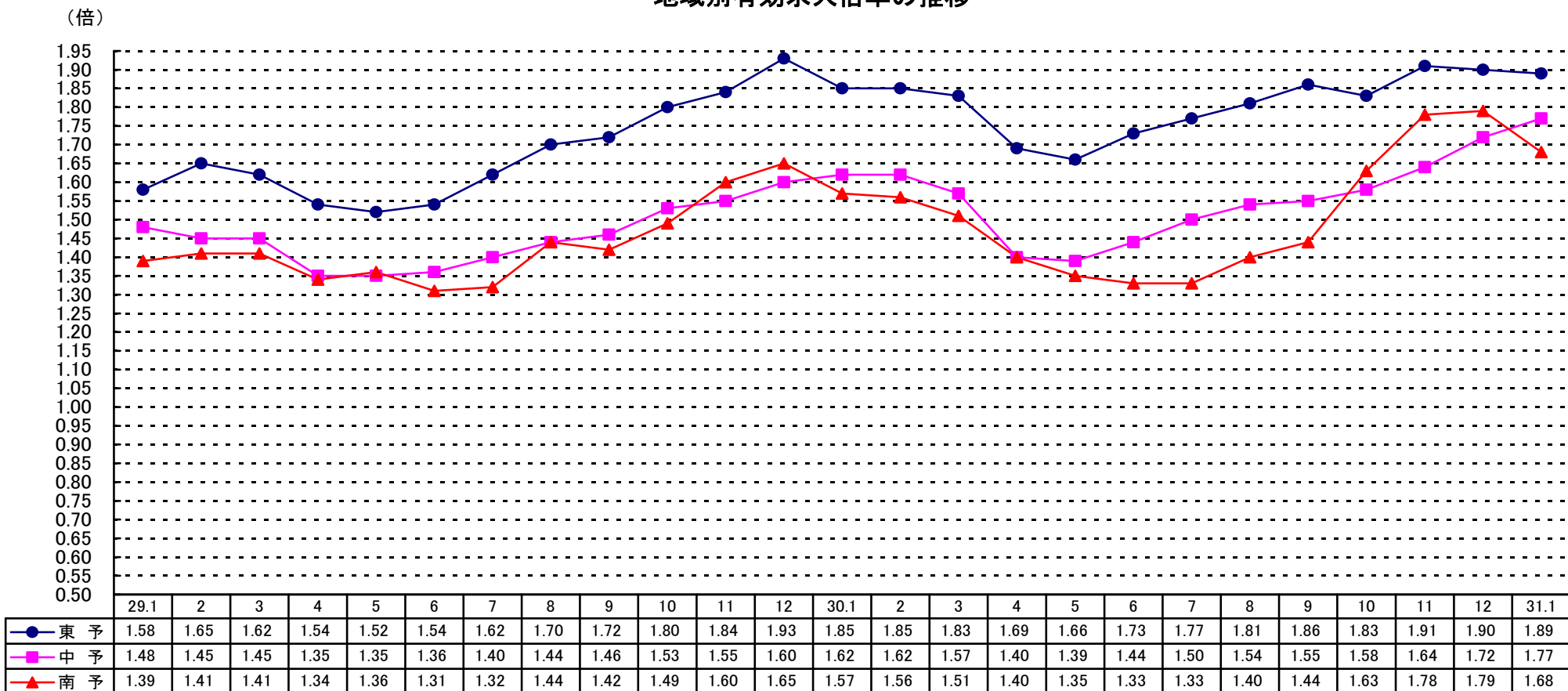


- (1) 新規求人数は、前年同月比 2.9% (374 人) 増の 13,090 人となった。
- (2) 新規求職者数は、前年同月比▲2.9% (153 人) 減の 5,212 人 (うち雇用保険受給者 1,477 人) となった。
- (3) 有効求人数は、前年同月比 3.8% (1,234 人) 増の 33,968 人となった。
- (4) 有効求職者数は、前年同月比▲2.8% (538 人) 減の 18,943 人となった。

【3 求人倍率の推移】

- (1) 季節調整値では、新規で2.52倍（前月差0.21ポイント上昇）、有効で1.70倍（前月差0.05ポイント上昇）となった。
- (2) 原数値では、新規で2.51倍（前年同月差0.14ポイント上昇）、有効で1.79倍（前年同月差0.11ポイント上昇）となった。
- (3) 地域別有効求人倍率の推移（原数値）

地域別有効求人倍率の推移



【4 就職・充足の状況】

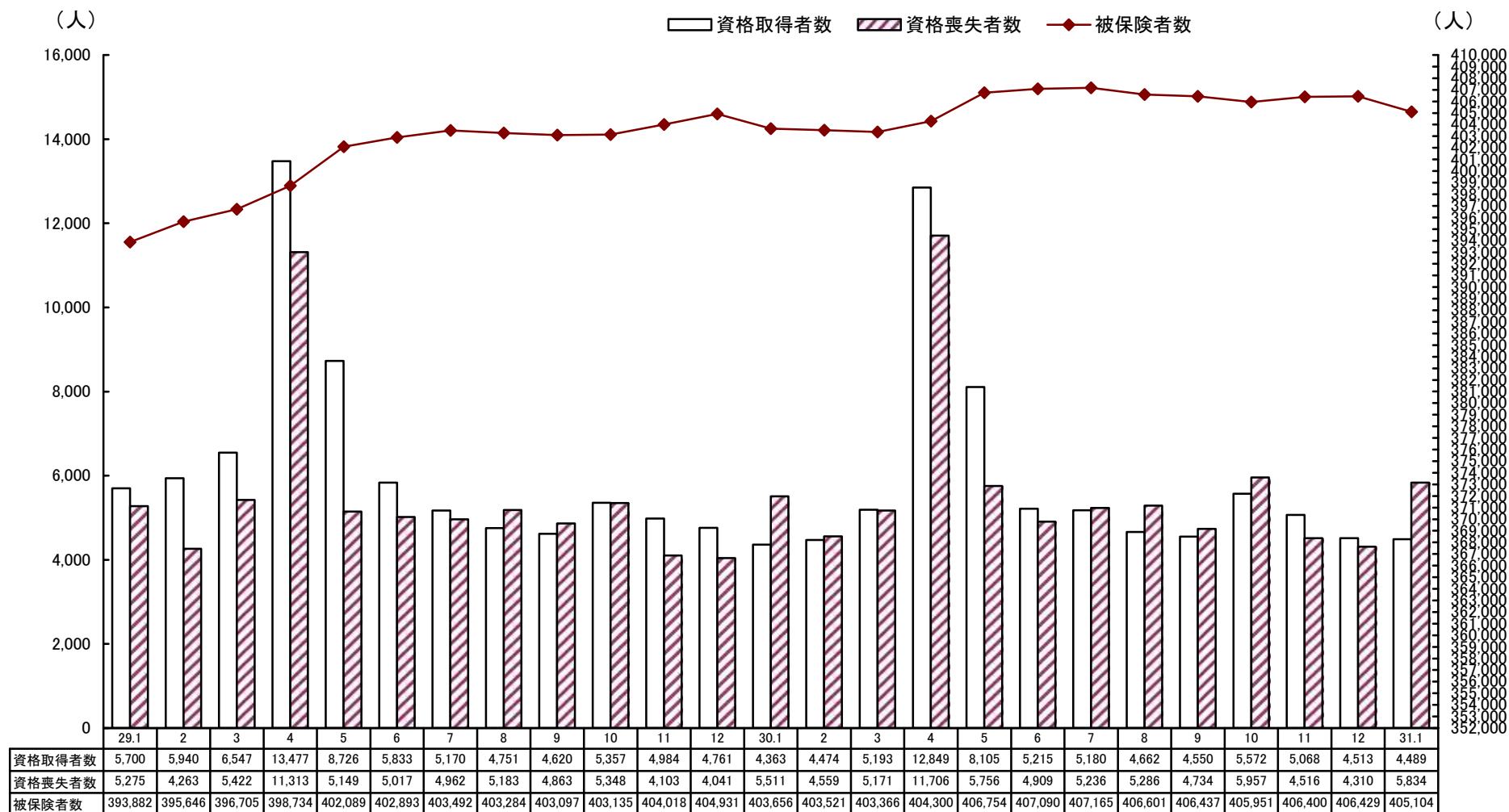
- (1) 就職件数は、前年同月比▲0.2%（3件）減の1,595件（うち常用1,435件、雇用保険受給者454件、中高年716件）となった。
このうち、前年同月比で、常用が0.5%（7件）増、雇用保険受給者が12.4%（50件）増、中高年が13.8%（87件）増となった。
- (2) 充足数は、1,535件で前年同月比▲3.2%（51件）減となった。

【5 雇用保険の状況】

(1) 適用関係

適用事業所数は、26,069 所で前年同月比 1.1%（275 所）増、被保険者数は、405,104 人で前年同月比 0.4%（1,448 人）増となった。

雇用保険資格取得者・資格喪失者・被保険者数の推移

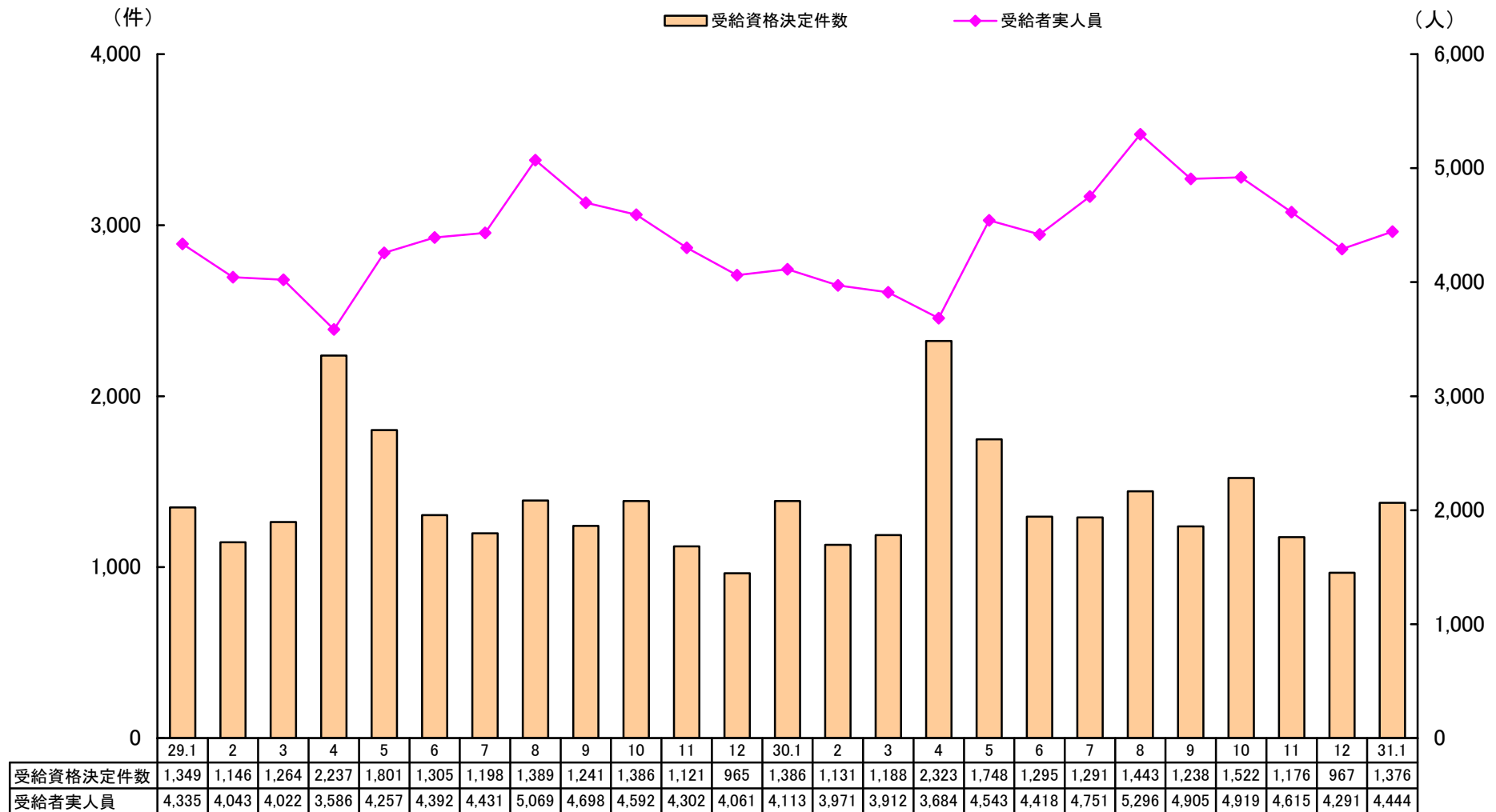


(2) 給付関係

一般受給資格決定件数は、1,376件で前年同月に比べて▲0.7%（10件）減となった。

また、受給者実人員は、4,444人で前年同月に比べて8.0%（331人）増となった。

一般受給資格決定件数・受給者実人員の推移



Ⅱ 主要指標の動向

		31年 1月	30年 12月	30年 1月	増減数		増減率(%)		
					対前月	対前年	対前月	対前年	
職 就 業 紹 介	求 職	① 新規求職申込件数	5,212	3,748	5,365	1,464	▲ 153	39.1	▲ 2.9
		①のうち(保)受給者	1,477	1,042	1,429	435	48	41.7	3.4
		①のうち常用	5,202	3,733	5,356	1,469	▲ 154	39.4	▲ 2.9
	就 職	② 月間有効求職者数	18,943	18,431	19,481	512	▲ 538	2.8	▲ 2.8
		②のうち(保)受給者	7,328	7,219	7,282	109	46	1.5	0.6
	求 人 充 足	③ 就職件数	1,595	1,464	1,598	131	▲ 3	8.9	▲ 0.2
		④ 新規求人 数	13,090	10,411	12,716	2,679	374	25.7	2.9
			④のうち常用	11,356	9,022	11,092	2,334	264	25.9
		⑤ 月間有効求人 数	33,968	32,826	32,734	1,142	1,234	3.5	3.8
		⑥ 充足数	1,535	1,484	1,586	51	▲ 51	3.4	▲ 3.2
新規求人倍率(季節調整値)		2.52	2.31	2.38	—	—	0.21p	*	
業 務 比 率	" (④ / ①) (原 数 値)	2.51	2.78	2.37	—	—	▲ 0.27p	0.14p	
	有効求人倍率(季節調整値)	1.70	1.65	1.59	—	—	0.05p	*	
	" (⑤ / ②) (原 数 値)	1.79	1.78	1.68	—	—	0.01p	0.11p	
	就職率 (③ / ① %)	30.6	39.1	29.8	—	—	▲ 8.5p	0.8p	
	充足率 (⑥ / ④ %)	11.7	14.3	12.5	—	—	▲ 2.6p	▲ 0.8p	
	⑦ 受給資格決定件数	1,376	967	1,386	409	▲ 10	42.3	▲ 0.7	
雇 用 保 険	⑧ 初回受給者数	1,092	861	965	231	127	26.8	13.2	
	⑨ 受給者実人員	4,444	4,291	4,113	153	331	3.6	8.0	
	⑩ 被保険者数	405,104	406,429	403,656	▲ 1,325	1,448	▲ 0.3	0.4	
	基本受給率	1.1	1.0	1.0	—	—	0.1p	0.1p	

Ⅲ 一般職業紹介関係

1 一般職業紹介状況

項目	求 職					紹 介 ・ 就 職						求 人 ・ 充 足					
	新規求職申込件数		月間有効求職者数			紹介件数		就 職 件 数				求 人 数		充 足 数			
	①	②	③	④	⑤	⑥	⑦	⑧	⑨	⑩	⑪ ⑧のうち管外就職		⑫	⑬	⑭	⑮⑯のうち管外からの充足	
	全数	①のうち 保	全数	③のうち 常用	③のうち 保	全数	⑥のうち 保	全数	⑧のうち 常用	⑧のうち 保	自 県	他 県	新規求人数	月間有効 求 人 数	全数	自 県	他 県
前年同月	5,365	1,429	19,481	19,455	7,282	6,080	1,231	1,598	1,428	404	242	98	12,716	32,734	1,586	262	88
前 月	3,748	1,042	18,431	18,390	7,219	3,616	850	1,464	1,322	384	224	114	10,411	32,826	1,484	245	134
平成31年1月	5,212	1,477	18,943	18,912	7,328	5,333	1,159	1,595	1,435	454	228	136	13,090	33,968	1,535	249	83
松 山	2,697	846	10,523	10,509	4,011	2,853	621	664	590	204	67	56	7,162	18,617	681	114	36
今 治	580	170	1,862	1,860	782	491	105	194	187	49	26	10	1,263	3,420	188	23	9
八幡浜	285	74	833	831	332	298	61	101	86	28	25	9	529	1,430	87	19	3
宇和島	329	88	1,160	1,158	471	309	66	117	105	32	15	14	863	2,118	100	10	5
新居浜	431	79	1,468	1,468	546	427	96	143	134	45	27	11	1,189	3,055	152	40	10
西 条	349	81	1,301	1,298	509	365	90	162	143	41	38	8	857	2,201	141	26	3
四国中央	319	73	1,017	1,013	386	342	75	125	110	34	10	23	788	2,006	110	8	13
大 洲	222	66	779	775	291	248	45	89	80	21	20	5	439	1,121	76	9	4

項目	求 人 連 絡		諸 比 率						
	管外への求人		有効求職 に対する 保の比率 ⑤/③%	有 効 求人倍率 ⑬/③倍	紹 介 率 ⑥/①%	就 職 率 ⑧/①%	保就職率 ⑩/②%	充 足 率 ⑭/⑫%	
	自 県	他 県							
前年同月	—	—	37.4	1.68	113.3	29.8	28.3	12.5	
前 月	—	—	39.2	1.78	96.5	39.1	36.9	14.3	
平成31年1月	—	—	38.7	1.79	102.3	30.6	30.7	11.7	
松 山	—	—	38.1	1.77	105.8	24.6	24.1	9.5	
今 治	—	—	42.0	1.84	84.7	33.4	28.8	14.9	
八幡浜	—	—	39.9	1.72	104.6	35.4	37.8	16.4	
宇和島	—	—	40.6	1.83	93.9	35.6	36.4	11.6	
新居浜	—	—	37.2	2.08	99.1	33.2	57.0	12.8	
西 条	—	—	39.1	1.69	104.6	46.4	50.6	16.5	
四国中央	—	—	38.0	1.97	107.2	39.2	46.6	14.0	
大 洲	—	—	37.4	1.44	111.7	40.1	31.8	17.3	

(パートタイム職業紹介状況)

新規求職申込件数	月間有効 求職者数		就 職 件 数		新 規 求 人 数	月間有効 求 人 数
	うち男	うち保	うち	うち保		
1,765	413	7,027	584	98	4,967	12,633
1,304	287	6,779	524	100	3,880	12,505
1,700	407	6,851	590	122	5,275	13,120
760	168	3,452	222	51	3,118	7,517
230	46	744	72	15	416	1,044
111	24	347	35	5	215	582
109	25	456	51	7	360	917
160	49	584	53	11	443	1,102
128	36	529	66	14	278	826
128	40	437	53	12	280	712
74	19	302	38	7	165	420

2 中高年齢者の職業紹介状況

所別		新規求職 申込件数	月間有効 求職者数	就職件数	諸 比 率	
		① 全 数	② 全 数	③ 全 数	一般新規求職 に占める 中高年の比率	就職率 ③/①
県 計	前 年 同 月	2,318	8,934	629	43.2%	27.1%
	前 月	1,760	8,697	621	47.0%	35.3%
	平成31年1月	2,409	8,998	716	46.2%	29.7%
松 山	前 年 同 月	1,110	4,800	266	40.8%	24.0%
	前 月	869	4,623	246	43.8%	28.3%
	平成31年1月	1,162	4,714	287	43.1%	24.7%
今 治	前 年 同 月	272	932	87	44.8%	32.0%
	前 月	174	884	78	49.4%	44.8%
	平成31年1月	296	921	83	51.0%	28.0%
八 幡 浜	前 年 同 月	119	438	36	51.3%	30.3%
	前 月	81	437	45	49.1%	55.6%
	平成31年1月	168	488	52	58.9%	31.0%
宇 和 島	前 年 同 月	192	637	63	48.1%	32.8%
	前 月	127	618	53	54.7%	41.7%
	平成31年1月	166	623	62	50.5%	37.3%
新 居 浜	前 年 同 月	212	751	51	44.3%	24.1%
	前 月	159	659	52	50.8%	32.7%
	平成31年1月	215	725	62	49.9%	28.8%
西 条	前 年 同 月	180	585	69	44.0%	38.3%
	前 月	161	640	59	51.3%	36.6%
	平成31年1月	153	634	68	43.8%	44.4%
四国中央	前 年 同 月	126	461	34	43.3%	27.0%
	前 月	97	456	37	48.7%	38.1%
	平成31年1月	141	495	55	44.2%	39.0%
大 洲	前 年 同 月	107	330	23	46.7%	21.5%
	前 月	92	380	51	48.4%	55.4%
	平成31年1月	108	398	47	48.6%	43.5%

3 年齢別常用職業紹介状況

(様式7)

平成31年1月

「就職機会積み上げ方式」

項目		月間有効 求人人数	月間有効 求職者数	新規求職者数	就職件数	有効求人倍率 (倍)	就職率 (%)
全 数	19歳以下	478	265	82	31	1.80	37.8
		471	283	138	35	1.66	25.4
	20～24歳	2,883	1,586	494	129	1.82	26.1
		2,686	1,608	484	135	1.67	27.9
	25～29歳	3,804	2,110	588	173	1.80	29.4
		3,789	2,276	651	166	1.66	25.5
	30～34歳	3,469	1,946	503	130	1.78	25.8
		3,568	2,167	592	168	1.65	28.4
	35～39歳	3,281	1,887	495	155	1.74	31.3
		3,291	2,057	544	162	1.60	29.8
	40～44歳	3,479	2,137	635	186	1.63	29.3
		3,217	2,142	635	203	1.50	32.0
45～49歳	3,010	2,062	565	178	1.46	31.5	
	2,707	2,005	504	158	1.35	31.3	
50～54歳	2,503	1,716	425	124	1.46	29.2	
	2,168	1,616	413	127	1.34	30.8	
55～59歳	2,421	1,633	387	126	1.48	32.6	
	2,270	1,656	390	110	1.37	28.2	
60～64歳	2,687	2,084	481	117	1.29	24.3	
	2,514	2,052	465	82	1.23	17.6	
65歳以上	1,998	1,486	547	86	1.34	15.7	
	1,991	1,593	540	82	1.25	15.2	
合 計		30,013	18,912	5,202	1,435	1.59	27.6
		28,672	19,455	5,356	1,428	1.47	26.7
29歳以下全数		7,165	3,961	1,164	333	1.81	28.6
		6,946	4,167	1,273	336	1.67	26.4
30～39歳		6,750	3,833	998	285	1.76	28.6
		6,859	4,224	1,136	330	1.62	29.0
40歳～54歳		8,992	5,915	1,625	488	1.52	30.0
		8,092	5,763	1,552	488	1.40	31.4
45歳未満全数		17,394	9,931	2,797	804	1.75	28.7
		17,022	10,533	3,044	869	1.62	28.5
45歳以上全数		12,619	8,981	2,405	631	1.41	26.2
		11,650	8,922	2,312	559	1.31	24.2
55歳以上全数		7,106	5,203	1,415	329	1.37	23.3
		6,775	5,301	1,395	274	1.28	19.6
65歳以上全数		1,998	1,486	547	86	1.34	15.7
		1,991	1,593	540	82	1.25	15.2

(注) パートタイムを含む常用、上段は平成31年1月、下段は平成30年1月
就職率=就職件数÷新規求職者数

(前年同月比較)

	有効求人人数	有効求職者数	新規求職者数	就職件数	有効求人倍率
29歳以下	219	▲ 206	▲ 109	▲ 3	—
	3.2	▲ 4.9	▲ 8.6	▲ 0.9	0.14p
30～39歳	▲ 109	▲ 391	▲ 138	▲ 45	—
	▲ 1.6	▲ 9.3	▲ 12.1	▲ 13.6	0.14p
40～54歳	900	152	73	0	—
	11.1	2.6	4.7	0.0	0.12p
55歳以上	331	▲ 98	20	55	—
	4.9	▲ 1.8	1.4	20.1	0.09p
合 計	1,341	▲ 543	▲ 154	7	—
	4.7	▲ 2.8	▲ 2.9	0.5	—

(注) 上段は増減数、下段は増減比率

(構成比 %)

	有効求人人数	有効求職者数	新規求職者数	就職件数
29歳以下	23.9	20.9	22.4	23.2
	24.2	21.4	23.8	23.5
30～39歳	22.5	20.3	19.2	19.9
	23.9	21.7	21.2	23.1
40～54歳	30.0	31.3	31.2	34.0
	28.2	29.6	29.0	34.2
55歳以上	23.7	27.5	27.2	22.9
	23.6	27.2	26.0	19.2

(注) 上段は平成31年1月、下段は平成30年1月

4 主要産業別新規求人の動向

	一般(学卒を除き、パートを含む)			パートタイム		
	平成31年1月	前年同月	前年同月比	平成31年1月	前年同月	前年同月比
農 業 , 林 業 , 漁 業	81	82	▲ 1.2	36	22	63.6
建 設 業	838	848	▲ 1.2	38	40	▲ 5.0
製 造 業	1,284	1,402	▲ 8.4	313	342	▲ 8.5
食 料 品 製 造 業	338	303	11.6	177	157	12.7
織 維 工 業	129	165	▲ 21.8	40	43	▲ 7.0
パ ル プ ・ 紙 ・ 紙 加 工 製 造 業	193	146	32.2	30	31	▲ 3.2
金 属 製 品 製 造 業	76	118	▲ 35.6	4	12	▲ 66.7
は ん 用 機 械 器 具 製 造 業	67	78	▲ 14.1	8	14	▲ 42.9
生 産 用 機 械 器 具 製 造 業	50	76	▲ 34.2	2	10	▲ 80.0
電 気 機 械 器 具 製 造 業	32	38	▲ 15.8	4	10	▲ 60.0
輸 送 用 機 械 器 具 製 造 業	212	198	7.1	7	6	16.7
情 報 通 信 業	164	188	▲ 12.8	27	18	50.0
運 輸 業 , 郵 便 業	791	770	2.7	134	139	▲ 3.6
卸 売 業 , 小 売 業	1,894	1,906	▲ 0.6	1,145	1,126	1.7
金 融 業 , 保 険 業	120	98	22.4	50	28	78.6
学 術 研 究 , 専 門 ・ 技 術 サ ー ビ ス 業	442	350	26.3	124	89	39.3
宿 泊 業 , 飲 食 サ ー ビ ス 業	836	758	10.3	593	518	14.5
宿 泊 業	139	189	▲ 26.5	89	116	▲ 23.3
飲 食 サ ー ビ ス 業	697	569	22.5	504	402	25.4
生 活 関 連 サ ー ビ ス 業 , 娯 楽 業	455	596	▲ 23.7	232	271	▲ 14.4
教 育 , 学 習 支 援 業	165	226	▲ 27.0	120	150	▲ 20.0
医 療 , 福 祉	3,403	3,284	3.6	1,432	1,307	9.6
医 療 業	1,222	1,235	▲ 1.1	455	441	3.2
社 会 保 険 ・ 社 会 福 祉 ・ 介 護 事 業	2,139	2,035	5.1	952	856	11.2
複 合 サ ー ビ ス 事 業	100	111	▲ 9.9	24	51	▲ 52.9
サ ー ビ ス 業 (他 に 分 類 さ れ な い も の)	1,758	1,467	19.8	550	554	▲ 0.7
職 業 紹 介 ・ 労 働 派 遣 業	961	656	46.5	201	137	46.7
合 計	13,090	12,716	2.9	5,275	4,967	6.2
29人以下	8,567	8,588	▲ 0.2	3,555	3,460	2.7
30~99人	2,858	2,735	4.5	1,111	1,066	4.2
100~299人	1,014	895	13.3	360	274	31.4
300~499人	295	212	39.2	130	108	20.4
500~999人	223	190	17.4	38	25	52.0
1,000人以上	133	96	38.5	81	34	138.2

(注) 産業分類は平成25年10月改訂の「日本標準産業分類」に基づく区分より表章したものの。

IV 雇用保険関係

1 雇用保険適用事業所・被保険者状況

項目 安定所別	適 用 関 係					
	事 業 所			被 保 険 者		
	新規適用 事業所数	廃止脱退 事業所数	適 用 事業所数	資 格 取得者数	資 格 喪失者数	被保険者数
前 年 同 月	92	45	25,794	4,363	5,511	403,656
前 月	63	34	26,048	4,513	4,310	406,429
3 1 年 1 月	60	40	26,069	4,489	5,834	405,104
松 山	31	19	11,561	2,379	3,157	204,567
今 治	10	9	3,948	575	684	52,294
八 幡 浜	1	1	1,474	187	229	16,582
宇 和 島	4	4	2,080	246	285	22,896
新 居 浜	4	3	2,303	348	555	37,721
西 条	4	2	1,974	265	351	26,091
四 国 中 央	3	2	1,627	316	398	31,655
大 洲	3	0	1,102	173	175	13,298

2 一般被保険者求職者給付状況

	離職票 交付枚数	受給資格 決定件数	初 回 受 給 者 数					総支給金額 (千円)	所定給付日数の内の給付			支給 終了者数	基本 受給率 (%)
			計	29歳以下	30～44歳	45～59歳	60～64歳		受給者実人員	支給金額 (千円)	うち女		
前年同月	3,598	1,386	965	204	320	282	159	543,226	4,113	2,475	506,606	858	1.0
前 月	2,738	967	861	184	291	248	138	469,024	4,291	2,666	430,644	834	1.0
平成31年1月	3,821	1,376	1,092	207	330	364	191	604,875	4,444	2,746	566,764	894	1.1
松 山	2,132	697	534	108	174	179	73	293,374	2,192	1,367	276,578	452	1.1
今 治	419	176	116	22	34	38	22	78,930	517	302	69,822	99	1.0
八幡浜	159	78	63	13	17	21	12	31,887	248	142	31,045	54	1.5
宇和島	197	89	90	9	25	31	25	48,406	345	210	43,173	65	1.5
新居浜	332	86	82	19	20	20	23	54,166	365	237	51,558	71	1.0
西 条	229	92	118	24	30	49	15	44,210	339	214	42,753	65	1.3
四国中央	240	88	45	6	14	13	12	30,342	231	142	29,734	53	0.7
大 洲	113	67	42	5	16	12	9	23,193	203	132	21,735	35	1.5
松山運輸支局	0	1	0	0	0	0	0	0	0	0	0	0	—
今治運輸支局	0	0	1	0	0	1	0	289	2	0	289	0	100.0
宇和島運輸支局	0	2	1	1	0	0	0	78	2	0	78	0	100.0

	訓練延長給付		技能習得手当		傷病手当		給付制限件数		初回受給者のうちで 管内事業所の離職 者数	
	受給者 実人員	支給金額 (千円)	受給者 実人員	支給総額 (千円)	受給者 実人員	支給総額 (千円)	計	うち男	計	うち女
前年同月	251	30,887	211	1,232	15	1,826	539	254	626	397
前 月	240	30,383	234	1,563	28	3,727	595	244	526	362
平成31年1月	241	30,699	229	1,249	24	3,326	565	238	725	460
松 山	111	13,396	137	643	12	1,424	273	123	372	250
今 治	60	8,078	39	266	2	374	73	31	81	48
八幡浜	4	720	9	41	0	0	23	14	38	21
宇和島	34	4,428	18	118	3	401	43	19	54	33
新居浜	15	1,834	9	81	3	605	47	12	52	33
西 条	8	1,036	5	39	2	301	38	12	77	51
四国中央	3	387	3	27	1	151	38	12	33	17
大 洲	6	819	9	36	1	70	28	13	18	7
松山運輸支局	0	0	0	0	0	0	1	1	0	0
今治運輸支局	0	0	0	0	0	0	1	1	0	0
宇和島運輸支局	0	0	0	0	0	0	0	0	0	0

(雇 用 継 続 給 付)

	高 年 齢 雇 用 継 続 給 付				育 児 休 業 給 付				介 護 休 業 給 付	
	基 本 給 付 金		再 就 職 給 付 金		受 給 者 実 人 員	う ち 67%	支 給 金 額 (千 円)	う ち 67%	受 給 者 数	支 給 金 額
	受 給 者 数	支 給 金 額 (千 円)	受 給 者 数	支 給 金 額 (千 円)						
前年同月	2,726	126,778	1	41	2,654	1,465	312,014	200,716	15	4,684
前 月	2,609	126,542	0	0	2,549	1,372	293,360	183,363	10	3,182
平成31年1月	2,557	122,401	0	0	2,976	1,590	347,874	220,959	16	4,086
松 山	1,399	68,052	0	0	1,627	877	199,016	128,203	7	2,414
今 治	338	16,312	0	0	295	153	33,870	20,930	2	91
八幡浜	60	2,473	0	0	144	65	14,737	8,238	1	221
宇和島	61	2,426	0	0	139	83	14,104	9,986	0	0
新居浜	326	16,389	0	0	281	158	30,201	19,438	3	505
西 条	114	5,262	0	0	179	92	19,824	12,137	1	389
四国中央	203	9,136	0	0	213	107	25,059	14,807	1	112
大 洲	56	2,351	0	0	98	55	11,063	7,221	1	355
松山運輸支局	0	0	0	0	0	0	0	0	0	0
今治運輸支局	0	0	0	0	0	0	0	0	0	0
宇和島運輸支局	0	0	0	0	0	0	0	0	0	0

(就 職 促 進 給 付)

	再 就 職 手 当		就 業 促 進 定 着 手 当		就 業 手 当		常 用 就 職 支 度 手 当	
	支 給 人 員	支 給 金 額 (千 円)	支 給 人 員	支 給 金 額 (千 円)	受 給 者 実 人 員	支 給 金 額 (千 円)	支 給 人 員	支 給 金 額 (千 円)
前年同月	335	118,687	107	15,607	26	1,838	1	154
前 月	472	172,636	127	18,880	37	1,996	4	478
平成31年1月	369	126,990	163	24,783	25	1,124	3	466
松 山	169	61,247	95	14,442	5	196	2	258
今 治	42	12,539	9	1,638	4	179	1	208
八幡浜	12	3,168	13	1,413	4	231	0	0
宇和島	33	11,252	5	881	0	0	0	0
新居浜	38	13,664	13	1,768	6	262	0	0
西 条	24	8,724	15	2,270	0	0	0	0
四国中央	27	8,724	7	1,257	2	60	0	0
大 洲	22	6,820	6	1,113	4	197	0	0
松山運輸支局	1	519	0	0	0	0	0	0
今治運輸支局	0	0	0	0	0	0	0	0
宇和島運輸支局	1	334	0	0	0	0	0	0