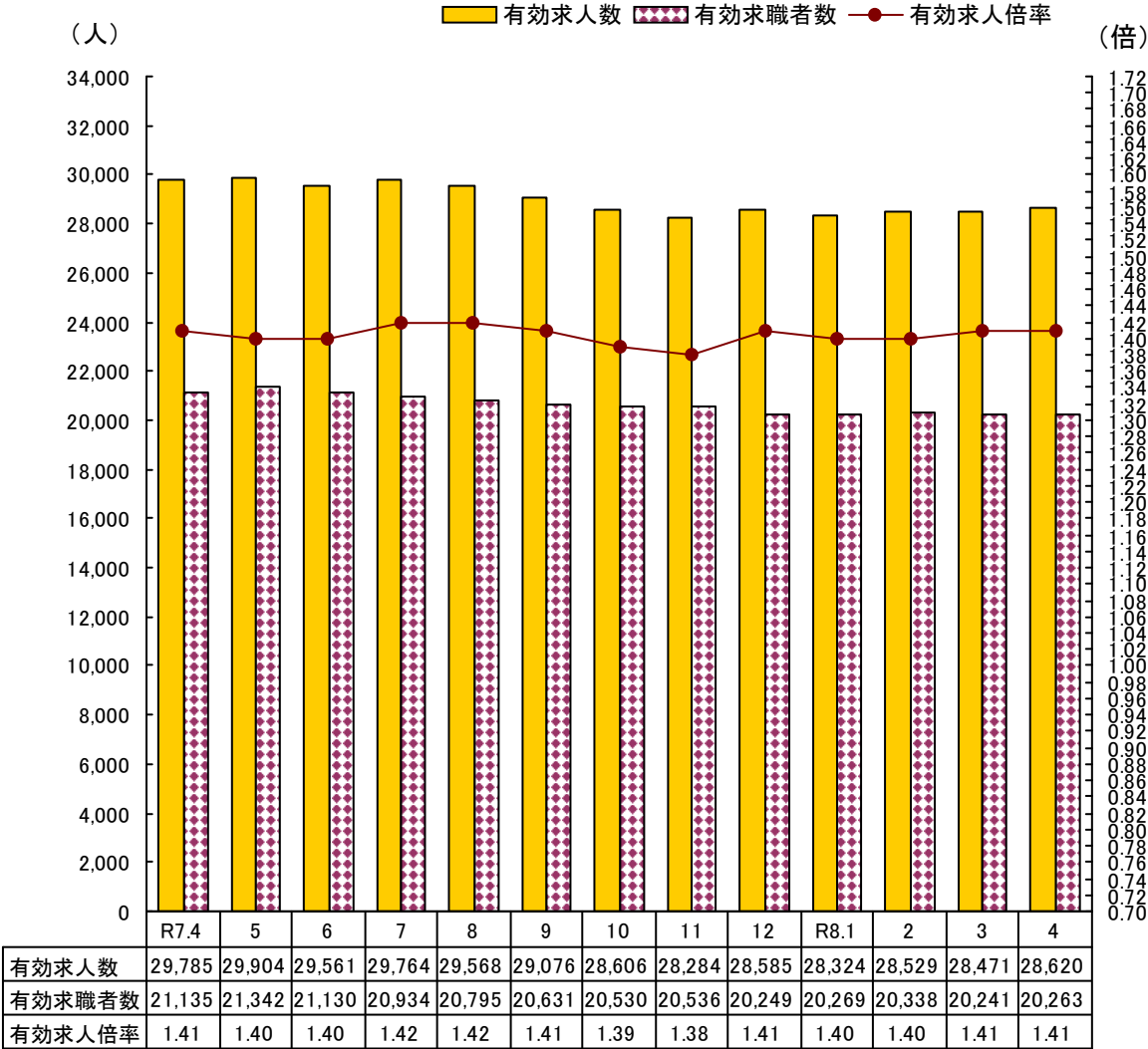


労働市場月報

(令和8年4月分)

有効求人・有効求職・有効求人倍率の推移



※ 有効求人倍率は季節調整値。季節調整法はセンサス局法Ⅱ(X-12-ARIMA)による。
 なお、令和7年12月以前の数値は新季節指数により改定されている。
 令和3年9月以降の数値には、ハローワークに来所せず、オンライン上で求職登録した求職者数や、求職者がハローワークインターネットサービスの求人に直接応募した就職件数等が含まれている。

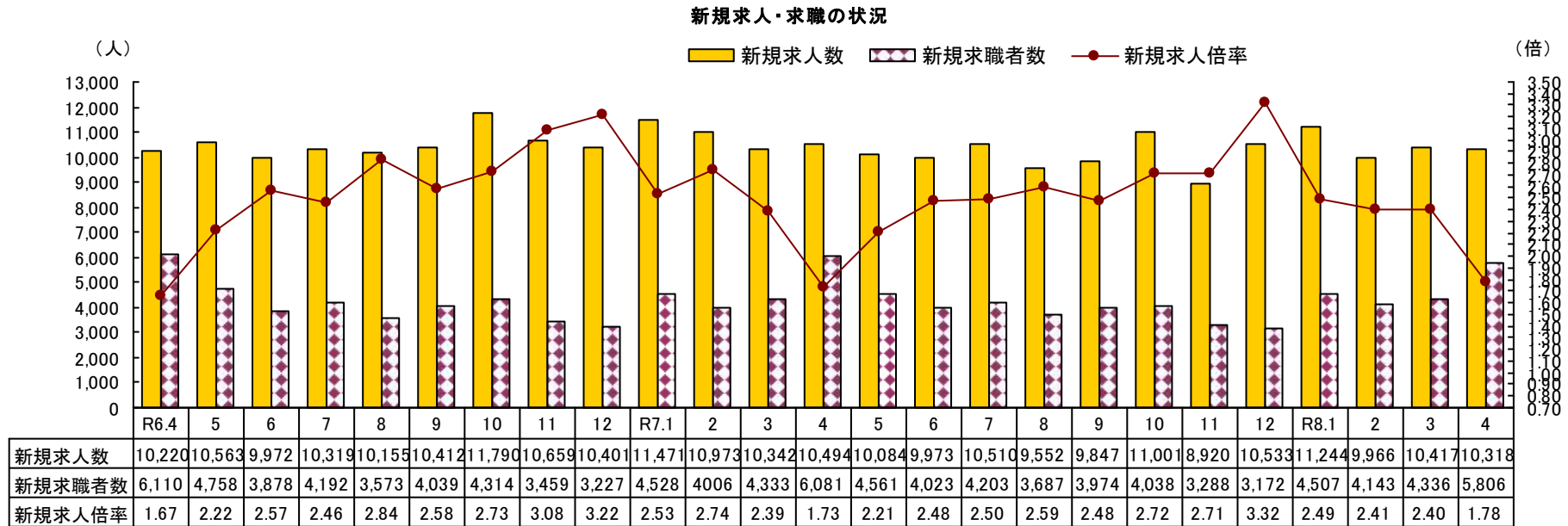
I 労働市場概況

【1 県内雇用情勢総括】

雇用情勢は、求人が求職を上回って推移しているものの、求人の動きにやや弱さがみられる。今後も物価上昇等が雇用に与える影響に注意する必要がある。愛媛労働局では、引き続き多くの産業において人手不足感が高まっている状況を踏まえ、雇用のミスマッチの解消に取り組むとともに、リスクリングによる能力向上の支援等を進めています。

また、少子高齢化、若年者の県外への流出など労働力人口の減少が進む中で、多様な人材がその能力を最大限生かして活躍できる社会を実現するために、就業環境の整備や再就職支援を引き続き重点的に実施してまいります。

【2 求人・求職の状況】

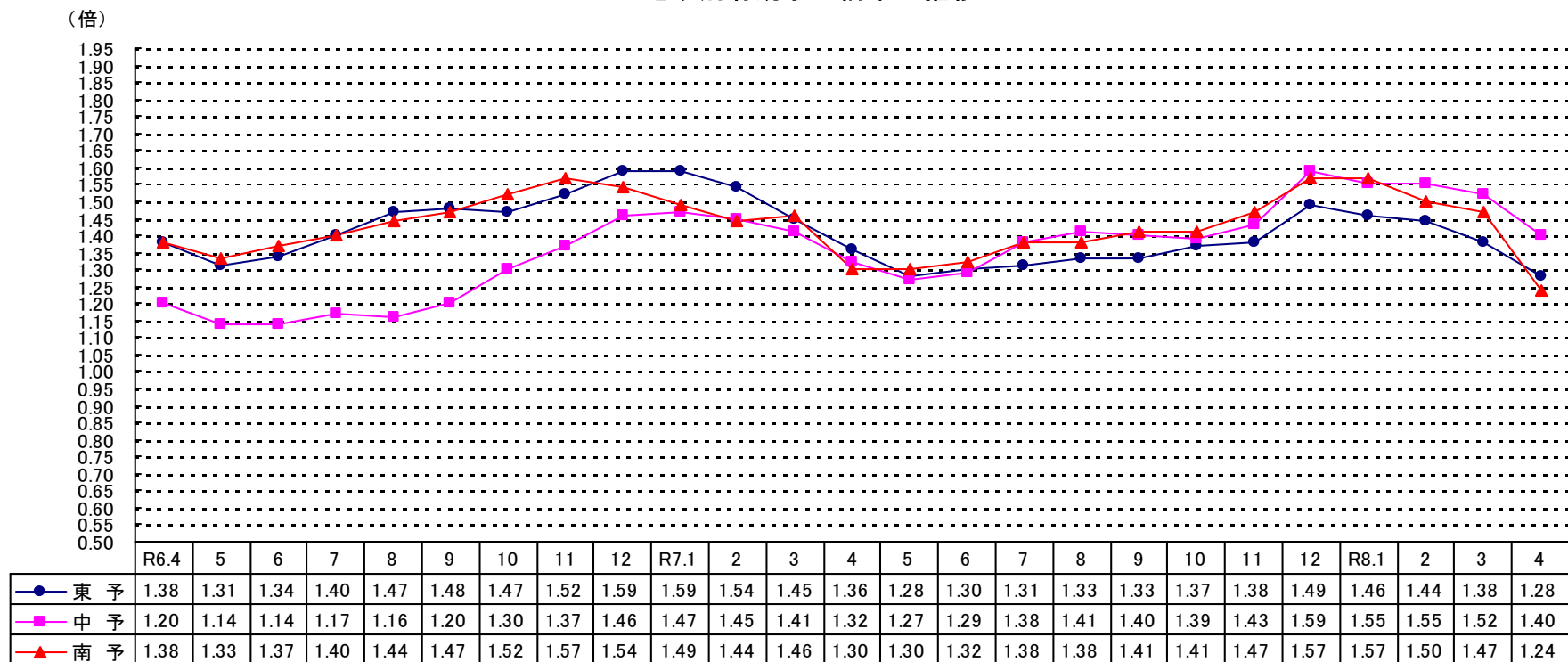


- (1) 新規求人数は、前年同月比 1.7% (176 人) 減の 10,318 人となった。
- (2) 新規求職者数は、前年同月比 4.5% (275 人) 減の 5,806 人 (うち雇用保険受給者 1,549 人) となった。
- (3) 有効求人数は、前年同月比 3.7% (1,102 人) 減の 28,646 人となった。
- (4) 有効求職者数は、前年同月比 4.1% (911 人) 減の 21,485 人となった。

【3 求人倍率の推移】

- (1) 季節調整値では、新規で2.50倍（前月差0.04ポイント低下）、有効で1.41倍（前月と同水準）となった。
- (2) 原数値では、新規で1.78倍（前年同月差0.05ポイント上昇）、有効で1.33倍（前年同月と同水準）となった。
- (3) 地域別有効求人倍率の推移（原数値）は下記のとおり。

地域別有効求人倍率の推移



【4 就職・充足の状況】

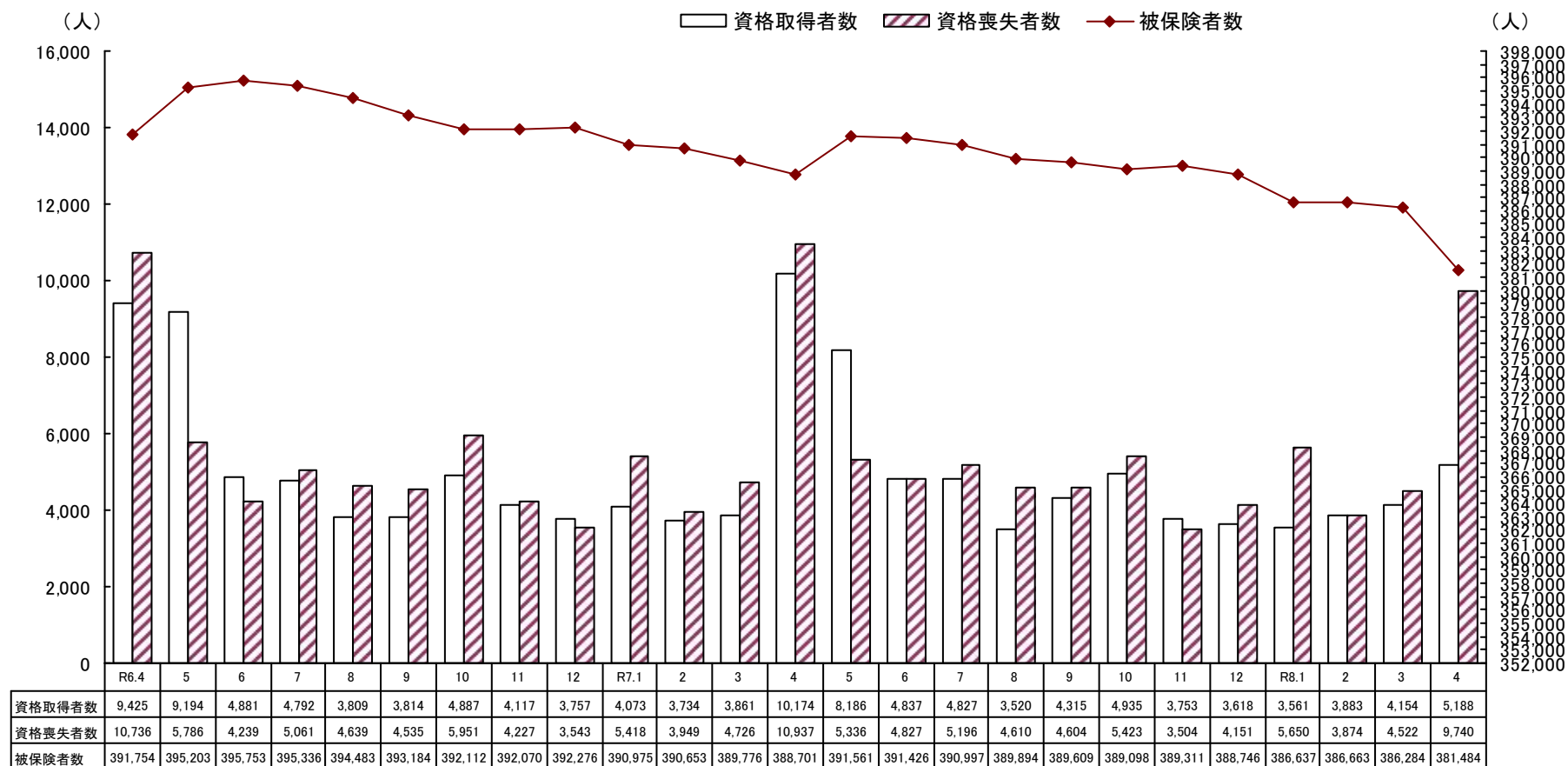
- (1) 就職件数は、前年同月比6.0%（86件）減の1,344件（うち常用1,246件、雇用保険受給者347件、中高年797件）となった。このうち、前年同月比で、常用が6.7%（89件）減、雇用保険受給者が8.0%（30件）減、中高年が4.1%（34件）減となった。
- (2) 充足数は、1,340件で前年同月比4.8%（68件）減となった。

【5 雇用保険の状況】

(1) 適用関係

適用事業所数は 26,379 所で前年同月比 0.8% (219 所) 減、被保険者数は 381,484 人で前年同月比 1.9% (7,217 人) 減となった。

雇用保険資格取得者・資格喪失者・被保険者数の推移

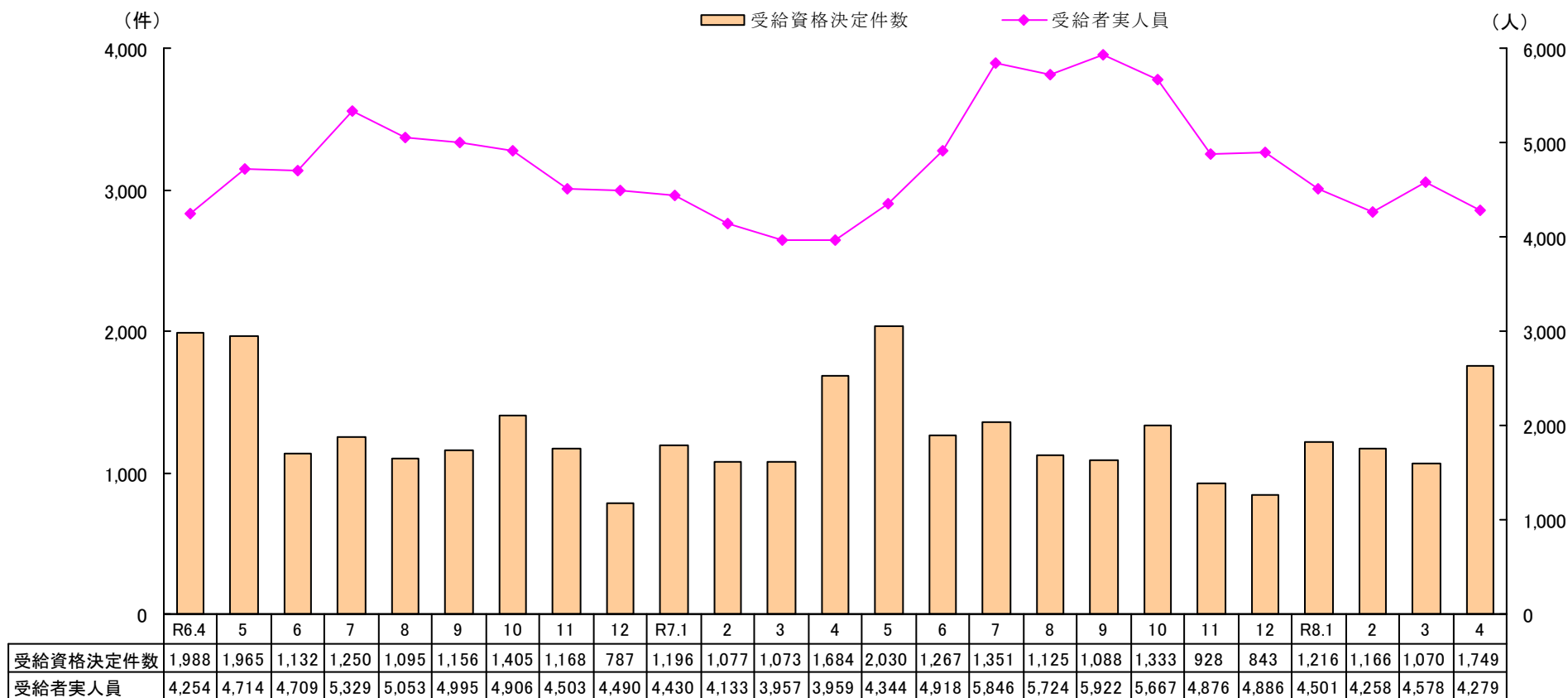


(2) 給付関係

一般受給資格決定件数は、※ 1,749 件で前年同月に比べて 3.9% (65 件) 増となった。

また、受給者実人員は、4,279 人で前年同月に比べて 8.1% (320 人) 増となった。

一般受給資格決定件数・受給者実人員の推移



※受給資格決定件数は、速報値のため、修正される場合があり得る。

Ⅱ 主要指標の動向

令和8年4月

愛媛労働局

		8年 4月	8年 3月	7年 4月	増減数		増減率(%)		
					対前月	対前年	対前月	対前年	
職 就 業 紹 介	求 職	① 新規求職申込件数	5,806	4,336	6,081	1,470	▲ 275	33.9	▲ 4.5
		①のうち(保)受給者	1,549	931	1,564	618	▲ 15	66.4	▲ 1.0
		①のうち常用	5,792	4,318	6,053	1,474	▲ 261	34.1	▲ 4.3
	就 職	② 月間有効求職者数	21,485	20,362	22,396	1,123	▲ 911	5.5	▲ 4.1
		②のうち(保)受給者	6,643	6,418	6,984	225	▲ 341	3.5	▲ 4.9
	求 人 充 足	③ 就職件数	1,344	1,709	1,430	▲ 365	▲ 86	▲ 21.4	▲ 6.0
		④ 新規求人数	10,318	10,417	10,494	▲ 99	▲ 176	▲ 1.0	▲ 1.7
		④のうち常用	9,200	9,083	9,530	117	▲ 330	1.3	▲ 3.5
		⑤ 月間有効求人数	28,646	29,818	29,748	▲ 1,172	▲ 1,102	▲ 3.9	▲ 3.7
		⑥ 充足数	1,340	1,705	1,408	▲ 365	▲ 68	▲ 21.4	▲ 4.8
新規求人倍率(季節調整値)		2.50	2.54	2.49	—	—	▲ 0.04p	*	
” (④ / ①) (原数値)	1.78	2.40	1.73	—	—	▲ 0.62p	0.05p		
業 務 比 率	有効求人倍率(季節調整値)	1.41	1.41	1.41	—	—	0.00p	*	
	” (⑤ / ②) (原数値)	1.33	1.46	1.33	—	—	▲ 0.13p	0.00p	
	就職率(③ / ① %)	23.1	39.4	23.5	—	—	▲ 16.3p	▲ 0.4p	
	充足率(⑥ / ④ %)	13.0	16.4	13.4	—	—	▲ 3.4p	▲ 0.4p	
雇 用 保 険	⑦ 受給資格決定件数	※ 1,749	※ 1,070	※ 1,684	※ 679	65	63.5	3.9	
	⑧ 初回受給者数	1,111	1,243	1,091	▲ 132	20	▲ 10.6	1.8	
	⑨ 受給者実人員	4,279	4,578	3,959	▲ 299	320	▲ 6.5	8.1	
	⑩ 被保険者数	381,484	386,284	388,701	▲ 4,800	▲ 7,217	▲ 1.2	▲ 1.9	
	基本受給率	1.1	1.2	1.0	—	—	▲ 0.1p	0.1p	

※受給資格決定件数は、速報値のため、修正される場合があり得る。

Ⅲ 一般職業紹介関係

1 一般職業紹介状況

令和8年4月

愛媛労働局

項目	求 職					紹 介 ・ 就 職						求 人 ・ 充 足					
	新規求職申込件数		月間有効求職者数			紹介件数		就 職 件 数				求 人 数		充 足 数			
	①	②	③	④	⑤	⑥	⑦	⑧	⑨	⑩	⑪ ⑧のうち管外就職		⑫	⑬	⑭	⑮⑭のうち管外からの充足	
	全数	①のうち ⑥	全数	③のうち 常用	③のうち ⑥	全数	⑥のうち ⑥	全数	⑧のうち 常用	⑧のうち ⑥	自 県	他 県	新規求人数	月間有効 求 人 数	全数	自 県	他 県
前年同月	6,081	1,564	22,396	22,327	6,984	3,797	813	1,430	1,335	377	226	121	10,494	29,748	1,408	235	97
前 月	4,336	931	20,362	20,300	6,418	4,077	942	1,709	1,584	464	222	119	10,417	29,818	1,705	242	106
令和8年4月	5,806	1,549	21,485	21,420	6,643	3,632	765	1,344	1,246	347	187	101	10,318	28,646	1,340	203	87
松 山	2,898	755	11,276	11,241	3,460	1,718	365	524	486	138	41	39	5,538	15,734	560	87	33
今 治	656	172	2,478	2,476	763	375	99	164	155	44	24	10	1,209	3,264	150	17	6
八幡浜	295	95	911	905	292	158	36	75	69	17	17	8	424	1,085	60	11	1
宇和島	394	112	1,225	1,224	423	225	40	114	107	36	16	4	522	1,514	108	8	3
新居浜	510	131	2,079	2,075	525	438	78	172	159	39	30	19	924	2,751	181	29	29
西 条	450	135	1,476	1,468	544	272	64	115	101	25	33	7	662	1,715	108	25	4
四国中央	358	93	1,247	1,244	418	261	56	104	97	27	6	12	622	1,562	107	11	11
大 洲	245	56	793	787	218	185	27	76	72	21	20	2	417	1,021	66	15	0

項目	求 人 連 絡		諸 比 率						
	管外への求人		有効求職 に対する ⑥の比率	有 効 求人倍率	紹 介 率	就 職 率	⑮就職率	充 足 率	
	自 県	他 県							
			⑤/③%	⑬/③倍	⑥/①%	⑧/①%	⑩/②%	⑭/⑫%	
前年同月	—	—	31.2	1.33	62.4	23.5	24.1	13.4	
前 月	—	—	31.5	1.46	94.0	39.4	49.8	16.4	
令和8年4月	—	—	30.9	1.33	62.6	23.1	22.4	13.0	
松 山	—	—	30.7	1.40	59.3	18.1	18.3	10.1	
今 治	—	—	30.8	1.32	57.2	25.0	25.6	12.4	
八幡浜	—	—	32.1	1.19	53.6	25.4	17.9	14.2	
宇和島	—	—	34.5	1.24	57.1	28.9	32.1	20.7	
新居浜	—	—	25.3	1.32	85.9	33.7	29.8	19.6	
西 条	—	—	36.9	1.16	60.4	25.6	18.5	16.3	
四国中央	—	—	33.5	1.25	72.9	29.1	29.0	17.2	
大 洲	—	—	27.5	1.29	75.5	31.0	37.5	15.8	

(うちパートタイム職業紹介状況)

新規求職申込件数	月間有効 求職者数		就 職 件 数		新 規 求 人 数	月間有効 求 人 数
	うち 男	うち 女	うち ⑥	うち ⑮		
2,527	846	9,352	617	94	3,497	9,856
1,661	502	8,356	811	122	3,607	10,286
2,625	947	9,148	619	93	3,341	9,596
1,175	424	4,393	233	41	1,838	5,391
333	117	1,183	79	9	324	915
159	65	456	42	4	150	419
202	80	560	48	8	188	542
246	72	989	85	10	301	1,014
202	71	638	63	10	233	578
175	61	537	40	7	166	408
133	57	392	29	4	141	329

2 中高年齢者の職業紹介状況

令和8年4月

愛媛労働局

所別		新規求職 申込件数	月間有効 求職者数	就職件数	諸 比 率	
		① 全 数	② 全 数	③ 全 数	一般新規求職 に占める 中高年の比率	就職率 ③/①
県 計	前 年 同 月	3,768	13,387	831	62.0%	22.1%
	前 月	2,537	11,688	1,056	58.5%	41.6%
	令和8年4月	3,717	12,601	797	64.0%	21.4%
松 山	前 年 同 月	1,704	6,903	334	58.8%	19.6%
	前 月	1,168	5,787	430	54.9%	36.8%
	令和8年4月	1,792	6,230	317	61.8%	17.7%
今 治	前 年 同 月	423	1,407	107	61.8%	25.3%
	前 月	319	1,368	107	61.9%	33.5%
	令和8年4月	405	1,506	94	61.7%	23.2%
八 幡 浜	前 年 同 月	230	662	58	71.4%	25.2%
	前 月	118	544	68	67.4%	57.6%
	令和8年4月	227	636	54	76.9%	23.8%
宇 和 島	前 年 同 月	284	825	74	70.3%	26.1%
	前 月	195	723	93	64.8%	47.7%
	令和8年4月	272	800	75	69.0%	27.6%
新 居 浜	前 年 同 月	338	1,164	65	61.5%	19.2%
	前 月	248	1,161	98	60.3%	39.5%
	令和8年4月	334	1,214	96	65.5%	28.7%
西 条	前 年 同 月	284	899	84	58.6%	29.6%
	前 月	196	890	97	59.4%	49.5%
	令和8年4月	297	959	66	66.0%	22.2%
四国中央	前 年 同 月	330	1,023	65	66.8%	19.7%
	前 月	169	739	81	58.1%	47.9%
	令和8年4月	229	765	51	64.0%	22.3%
大 洲	前 年 同 月	175	504	44	71.4%	25.1%
	前 月	124	476	82	67.0%	66.1%
	令和8年4月	161	491	44	65.7%	27.3%

3 年齢別常用職業紹介状況

(様式7)

令和8年4月

「就職機会積み上げ方式」

項目	月間有効 求人数	月間有効 求職者数	新規求職者数	就職件数	有効求人倍率 (倍)	就職率 (%)
19歳以下	333	219	61	23	1.52	37.7
	367	231	80	26	1.59	32.5
20～24歳	2,330	1,445	368	85	1.61	23.1
	2,466	1,477	421	96	1.67	22.8
25～29歳	3,234	2,046	438	89	1.58	20.3
	3,357	2,077	485	110	1.62	22.7
30～34歳	2,729	1,771	409	99	1.54	24.2
	2,826	1,842	430	104	1.53	24.2
35～39歳	2,404	1,659	388	95	1.45	24.5
	2,454	1,671	419	114	1.47	27.2
40～44歳	2,364	1,713	420	128	1.38	30.5
	2,410	1,682	470	119	1.43	25.3
45～49歳	2,210	1,865	493	148	1.18	30.0
	2,490	2,075	531	150	1.20	28.2
50～54歳	2,838	2,375	550	158	1.19	28.7
	3,071	2,566	608	194	1.20	31.9
55～59歳	2,694	2,267	497	142	1.19	28.6
	2,716	2,275	490	125	1.19	25.5
60～64歳	2,028	2,649	750	122	0.77	16.3
	2,137	2,840	721	147	0.75	20.4
65歳以上	2,160	3,411	1,418	157	0.63	11.1
	2,237	3,591	1,398	150	0.62	10.7
合 計	25,324	21,420	5,792	1,246	1.18	21.5
	26,531	22,327	6,053	1,335	1.19	22.1
29歳以下全数	5,897	3,710	867	197	1.59	22.7
	6,190	3,785	986	232	1.64	23.5
30～39歳	5,133	3,430	797	194	1.50	24.3
	5,280	3,513	849	218	1.50	25.7
40～54歳	7,412	5,953	1,463	434	1.25	29.7
	7,971	6,323	1,609	463	1.26	28.8
45歳未満全数	13,394	8,853	2,084	519	1.51	24.9
	13,880	8,980	2,305	569	1.55	24.7
45歳以上全数	11,930	12,567	3,708	727	0.95	19.6
	12,651	13,347	3,748	766	0.95	20.4
55歳以上全数	6,882	8,327	2,665	421	0.83	15.8
	7,090	8,706	2,609	422	0.81	16.2
65歳以上全数	2,160	3,411	1,418	157	0.63	11.1
	2,237	3,591	1,398	150	0.62	10.7

(注) パートタイムを含む常用、上段は当月、下段は前年同月 就職率＝就職件数÷新規求職者数

(前年同月比較)

	有効求人数	有効求職者数	新規求職者数	就職件数	有効求人倍率
29歳以下	▲ 293	▲ 75	▲ 119	▲ 35	—
	▲ 4.7	▲ 2.0	▲ 12.1	▲ 15.1	▲ 0.05p
30～39歳	▲ 147	▲ 83	▲ 52	▲ 24	—
	▲ 2.8	▲ 2.4	▲ 6.1	▲ 11.0	0.00p
40～54歳	▲ 559	▲ 370	▲ 146	▲ 29	—
	▲ 7.0	▲ 5.9	▲ 9.1	▲ 6.3	▲ 0.01p
55歳以上	▲ 208	▲ 379	56	▲ 1	—
	▲ 2.9	▲ 4.4	2.1	▲ 0.2	0.02p
合 計	▲ 1,207	▲ 907	▲ 261	▲ 89	—
	▲ 4.5	▲ 4.1	▲ 4.3	▲ 6.7	—

(注) 上段は増減数、下段は増減比率

(構成比 %)

	有効求人数	有効求職者数	新規求職者数	就職件数
29歳以下	23.3	17.3	15.0	15.8
	23.3	17.0	16.3	17.4
30～39歳	20.3	16.0	13.8	15.6
	19.9	15.7	14.0	16.3
40～54歳	29.3	27.8	25.3	34.8
	30.0	28.3	26.6	34.7
55歳以上	27.2	38.9	46.0	33.8
	26.7	39.0	43.1	31.6

(注) 上段は当月、下段は前年同月

4 主要産業別新規求人動向

令和8年4月

愛媛労働局

産業分類	一般（学卒を除き、パートを含む）			パートタイム		
	令和8年4月	前年同月	前年同月比	令和8年4月	前年同月	前年同月比
農 林 漁 業	49	69	▲ 29.0	23	33	▲ 30.3
建 設 業	766	779	▲ 1.7	40	21	90.5
製 造 業	1,208	1,346	▲ 10.3	225	207	8.7
食 料 品 製 造 業	201	178	12.9	97	89	9.0
織 維 工 業	127	107	18.7	30	23	30.4
パルプ・紙・紙加工製造業	165	333	▲ 50.5	23	17	35.3
金 属 製 品 製 造 業	178	120	48.3	16	15	6.7
はん用機械器具製造業	95	98	▲ 3.1	1	3	▲ 66.7
生産用機械器具製造業	42	37	13.5	3	3	0.0
電気機械器具製造業	86	70	22.9	11	14	▲ 21.4
輸送用機械器具製造業	159	155	2.6	3	4	▲ 25.0
情 報 通 信 業	58	145	▲ 60.0	14	42	▲ 66.7
運 輸 業 ， 郵 便 業	579	576	0.5	162	122	32.8
卸 売 業 ， 小 売 業	1,180	1,384	▲ 14.7	410	548	▲ 25.2
金 融 業 ， 保 険 業	117	105	11.4	18	21	▲ 14.3
学術研究，専門・技術サービス業	256	171	49.7	55	45	22.2
宿 泊 業 ， 飲 食 サ ー ビ ス 業	446	569	▲ 21.6	293	321	▲ 8.7
宿 泊 業	142	172	▲ 17.4	89	103	▲ 13.6
飲 食 サ ー ビ ス 業	304	397	▲ 23.4	204	218	▲ 6.4
生活関連サービス業，娯楽業	254	262	▲ 3.1	131	122	7.4
教 育 ， 学 習 支 援 業	147	101	45.5	79	49	61.2
医 療 ， 福 祉	3,100	2,816	10.1	1,294	1,257	2.9
医 療 業	1,176	914	28.7	373	279	33.7
社会保険・社会福祉・介護事業	1,906	1,879	1.4	914	962	▲ 5.0
複 合 サ ー ビ ス 事 業	85	191	▲ 55.5	14	36	▲ 61.1
サービス業（他に分類されないもの）	1,859	1,736	7.1	505	566	▲ 10.8
職 業 紹 介 ・ 労 働 派 遣 業	1,158	860	34.7	275	222	23.9
合 計	10,318	10,494	▲ 1.7	3,341	3,497	▲ 4.5
29人以下	6,972	6,962	0.1	2,382	2,444	▲ 2.5
30～99人	2,196	2,368	▲ 7.3	697	791	▲ 11.9
100～299人	734	742	▲ 1.1	185	183	1.1
300～499人	179	197	▲ 9.1	43	41	4.9
500～999人	70	65	7.7	10	11	▲ 9.1
1,000人以上	167	160	4.4	24	27	▲ 11.1

(注) 令和5年7月改定の「日本標準産業分類」に基づく区分より表章したものの。

IV 雇用保険関係

1 雇用保険適用事業所・被保険者状況

令和8年4月

愛媛労働局

項目 安定所別	適 用 関 係					
	事 業 所			被 保 険 者		
	新規適用 事業所数	廃止脱退 事業所数	適用 事業所数	資 格 取得者数	資 格 喪失者数	被保険者数
前 年 同 月	101	150	26,598	10,174	10,937	388,701
前 月	57	45	26,474	4,154	4,522	386,284
令和8年4月	97	194	26,379	5,188	9,740	381,484
松 山	48	91	12,239	2,675	4,930	192,698
今 治	12	29	3,849	591	1,117	49,455
八 幡 浜	11	15	1,365	245	520	14,892
宇 和 島	5	12	1,997	302	627	19,831
新 居 浜	6	13	2,303	372	914	36,777
西 条	6	13	1,967	447	765	25,036
四 国 中 央	6	6	1,605	387	575	30,409
大 洲	3	15	1,054	169	292	12,386

2 一般被保険者求職者給付状況

令和8年4月

愛媛労働局職業安定部職業安定課

	離職票 交付枚数	受給資格 決定件数	初 回 受 給 者 数					総支給金額 (千円)	所定給付日数の内の給付			支給 終了者数	基本 受給率 (%)
			計	29歳以下	30～44歳	45～59歳	60～64歳		受給者実人員	支給金額 (千円)	うち女		
前年同月	7,435	1,684	1,091	193	306	358	234	517,111	3,959	2,241	490,388	623	1.0
前 月	3,047	※1,070	1,243	222	319	440	262	634,337	4,578	2,496	587,760	745	1.2
令和8年4月	6,893	※1,749	1,111	227	256	379	249	601,635	4,279	2,345	568,338	611	1.1
松 山	3,627	※ 825	572	118	151	193	110	303,414	2,152	1,239	283,958	313	1.1
今 治	764	※ 225	148	27	29	60	32	73,006	534	318	66,710	67	1.1
八幡浜	360	※ 105	37	3	8	11	15	21,371	159	75	20,630	14	1.1
宇和島	420	※ 121	74	16	14	27	17	37,405	258	129	35,618	33	1.3
新居浜	604	※ 153	84	17	15	31	21	47,322	352	184	46,214	64	0.9
西 条	492	※ 161	115	29	22	38	26	54,741	380	194	52,662	42	1.5
四国中央	402	※ 100	46	11	8	11	16	43,590	298	134	42,529	57	1.0
大 洲	224	※ 56	33	6	8	7	12	19,902	139	72	19,132	21	1.1
松山運輸支局	0	※ 2	2	0	1	1	0	373	4	0	373	0	-
今治運輸支局	0	※ 0	0	0	0	0	0	62	1	0	62	0	-
宇和島運輸支局	0	※ 1	0	0	0	0	0	449	2	0	449	0	-

※受給資格決定件数は速報値のため、修正される場合があり得る。

	訓練延長給付		技能習得手当		傷病手当		給付制限件数		初回受給者のうちで 管内事業所の離職者数	
	受給者 実人員	支給金額 (千円)	受給者 実人員	支給金額 (千円)	受給者 実人員	支給金額 (千円)	計	うち男	計	うち女
前年同月	176	22,966	147	914	15	1,552	724	328	707	409
前 月	276	38,517	194	1,338	18	4,394	755	341	754	449
令和8年4月	185	25,507	121	910	26	5,803	765	351	642	374
松 山	110	15,013	89	656	13	3,124	369	170	368	227
今 治	39	5,132	11	89	4	928	106	52	86	47
八幡浜	5	678	4	35	0	0	36	20	18	7
宇和島	8	1,231	2	18	2	460	49	15	35	20
新居浜	7	824	7	63	2	191	57	24	41	23
西 条	10	1,655	5	35	1	312	68	34	50	29
四国中央	3	507	0	0	3	546	53	24	29	15
大 洲	3	466	3	16	1	241	26	11	15	6
松山運輸支局	0	0	0	0	0	0	0	0	0	0
今治運輸支局	0	0	0	0	0	0	0	0	0	0
宇和島運輸支局	0	0	0	0	0	0	1	1	0	0

(注)令和元年11月より毎月勤労統計調査に係る不適切な取り扱いによる過去受給者の追加給付が開始されたことにより受給者実人員等が0であっても支給金額が計上されている場合がある。

(雇 用 継 続 給 付)

	高 年 齢 雇 用 継 続 給 付				育 児 休 業 給 付				介 護 休 業 給 付	
	基 本 給 付 金		再 就 職 給 付 金		受 給 者 実 人 員	う ち 6 7 %	支 給 金 額 (千 円)	う ち 6 7 %	受 給 者 数	支 給 金 額
	受 給 者 数	支 給 金 額 (千 円)	受 給 者 数	支 給 金 額 (千 円)						
前年同月	1,889	93,088	0	0	3,895	1,545	444,218	223,385	25	6,171
前 月	1,661	75,460	0	0	3,713	1,933	492,495	302,455	28	6,511
令和8年4月	1,563	80,968	0	0	4,076	1,655	499,335	267,476	20	4,685
松 山	1,070	58,287	0	0	2,261	898	283,198	147,500	9	1,665
今 治	31	1,292	0	0	501	206	64,708	36,179	4	923
八幡浜	61	2,612	0	0	137	58	16,357	9,500	2	974
宇和島	78	3,475	0	0	107	46	10,210	6,079	1	686
新居浜	129	6,240	0	0	445	191	56,008	30,618	1	116
西 条	62	3,143	0	0	243	108	27,146	14,915	2	290
四国中央	116	5,377	0	0	249	103	28,531	16,365	1	31
大 洲	16	543	0	0	133	45	13,178	6,320	0	0
松山運輸支局	0	0	0	0	0	0	0	0	0	0
今治運輸支局	0	0	0	0	0	0	0	0	0	0
宇和島運輸支局	0	0	0	0	0	0	0	0	0	0

(就 職 促 進 給 付)

	再 就 職 手 当		就 業 促 進 定 着 手 当		就 業 手 当		常 用 就 職 支 度 手 当	
	支 給 人 員	支 給 金 額 (千 円)	支 給 人 員	支 給 金 額 (千 円)	受 給 者 実 人 員	支 給 金 額 (千 円)	支 給 人 員	支 給 金 額 (千 円)
前年同月	299	123,663	77	14,007	6	378	2	317
前 月	327	140,264	133	19,170	1	22	6	898
令和8年4月	238	101,263	78	8,872	1	12	5	908
松 山	95	41,077	29	2,686	0	0	0	0
今 治	24	8,254	13	1,957	0	0	0	0
八幡浜	20	8,130	6	661	0	0	1	81
宇和島	29	13,569	6	756	0	0	0	0
新居浜	26	10,517	8	774	1	12	1	237
西 条	24	10,503	4	443	0	0	1	155
四国中央	15	7,122	10	1,376	0	0	2	436
大 洲	4	1,708	2	220	0	0	0	0
松山運輸支局	1	382	0	0	0	0	0	0
今治運輸支局	0	0	0	0	0	0	0	0
宇和島運輸支局	0	0	0	0	0	0	0	0

(注)令和元年11月より毎月勤労統計調査に係る不適切な取り扱いによる過去受給者の追加給付が開始されたことにより受給者実人員等が0であっても支給金額が計上されている場合がある。