



愛媛労働局発表
令和8年4月28日

担当	愛媛労働局職業安定部職業安定課	
	課長	中村 義生
	課長補佐	阿部 慎司
	電話	089(943)5221

新規学校卒業予定者の職業紹介状況（令和8年3月末現在）

～大卒の就職内定率が直近10年で3番目に高い数値を記録～

令和8年3月新規学校卒業予定者に係る3月末現在の職業紹介状況の概要は、次のとおりである。

- 高校
 - ・就職内定者は1,682人で、就職内定率は 99.2% となり、前年同期に比べ0.6ポイント下回った。
 - ・就職内定者のうち、県内企業への就職の割合は 71.8% となり、前年同期に比べ4.3ポイント下回った。
- 高専
 - ・就職内定者は252人で、就職内定率は 100% となり、前年同期と同率であった。
 - ・就職内定者のうち、県内企業への就職の割合は 13.5% となり、前年同期に比べ1.2ポイント下回った。
- 短大
 - ・就職内定者は239人で、就職内定率は 90.9% となり、前年同期に比べ6.4ポイント下回った。
 - ・就職内定者のうち、県内企業への就職の割合は 76.2% となり、前年同期に比べ1.9ポイント下回った。
- 大学
 - ・就職内定者は2,831人で、就職内定率は 97.9% となり、前年同期に比べ0.3ポイント上回った。
 - ・就職内定者のうち、県内企業への就職の割合は 42.6% となり、前年同期に比べ0.1ポイント上回った。

【参考】

- ・高校については、学校またはハローワークの紹介による就職を希望する生徒を対象としている。

【就職決定(内定)状況】

学 歴	就職内定率	就職内定者のうち 県内就職の割合		
		前年同期比	前年同期比	前年同期比
高 校	99.2%	0.6ポイント低下	71.8%	4.3ポイント低下
高 専	100.0%	同率	13.5%	1.2ポイント低下
短 大	90.9%	6.4ポイント低下	76.2%	1.9ポイント低下
大 学	97.9%	0.3ポイント上昇	42.6%	0.1ポイント上昇

※ 上記のうち、大卒等の数値は、愛媛労働局・ハローワークが独自に各大学等の協力により可能な範囲で把握した数字をとりまとめており、厚生労働省及び文部科学省が公表している抽出調査と直接比較できるものではありません。

【新規学校卒業予定者のための就職支援対策】

- 愛媛新卒応援ハローワーク等における支援
 - 新卒者等の就職支援に特化した愛媛新卒応援ハローワークをはじめとする県下ハローワークに配置した就職支援ナビゲーターによる未内定の生徒・学生に対する個別支援の実施
- 関係機関（学校、就職支援機関等）との連携による支援策の取組強化

令和8年3月新規学校卒業者の職業紹介状況（令和8年3月末現在）

（単位：人）

愛媛労働局

項目 学校種別	就職希望者数			求人数			求人倍率		就職内定の状況							未内定者数	
				全数	県内 求人数	県外 求人数	全数 (倍)	うち 県内 (倍)	全数			県内／全数 (%)	内定率 (%)				
	計	男	女						計	男	女						
中学	3	3	0	29	8	21	9.67	2.67	3	3	0	1	1	0	33.3	100.0	
前年同月	4	3	1	37	7	30	9.25	1.75	4	3	1	4	3	1	100.0	100.0	
増減比	▲ 25.0	0.0	▲ 100.0	▲ 21.6	14.3	▲ 30.0	0.42	0.92	▲ 25.0	0.0	▲ 100.0	▲ 75.0	▲ 66.7	▲ 100.0	▲ 66.7	0.0	
高校	1,696	1,104	592	54,017	5,672	48,345	31.85	3.34	1,682	1,095	587	1,208	747	461	71.8	99.2	14
前年同月	1,674	1,057	617	52,291	6,270	46,021	31.24	3.75	1,671	1,056	615	1,271	779	492	76.1	99.8	3
増減比	1.3	4.4	▲ 4.1	3.3	▲ 9.5	5.0	0.61	▲ 0.41	0.7	3.7	▲ 4.6	▲ 5.0	▲ 4.1	▲ 6.3	▲ 4.3	▲ 0.6	366.7
高专	252	195	57	5,807	712	5,095	23.04	2.83	252	195	57	34	26	8	13.5	100.0	
前年同月	232	176	56	6,126	860	5,266	26.41	3.71	232	176	56	34	22	12	14.7	100.0	
増減比	8.6	10.8	1.8	▲ 5.2	▲ 17.2	▲ 3.2	▲ 3.37	▲ 0.88	8.6	10.8	1.8	0.0	18.2	▲ 33.3	▲ 1.2	0.0	
短大	263	38	225	13,711	2,523	11,188	52.13	9.59	239	27	212	182	22	160	76.2	90.9	24
前年同月	291	30	261	11,342	2,630	8,712	38.98	9.04	283	26	257	221	21	200	78.1	97.3	8
増減比	▲ 9.6	26.7	▲ 13.8	20.9	▲ 4.1	28.4	13.15	0.55	▲ 15.5	3.8	▲ 17.5	▲ 17.6	4.8	▲ 20.0	▲ 1.9	▲ 6.4	200.0
大学	2,892	1,432	1,460	230,670	34,578	196,092	79.76	11.96	2,831	1,397	1,434	1,206	549	657	42.6	97.9	61
前年同月	2,867	1,436	1,431	71,663	16,191	55,472	25.00	5.65	2,798	1,390	1,408	1,190	542	648	42.5	97.6	69
増減比	0.9	▲ 0.3	2.0	221.9	113.6	253.5	54.76	6.31	1.2	0.5	1.8	1.3	1.3	1.4	0.1	0.3	▲ 11.6
大学等(小計)	3,407	1,665	1,742	250,188	37,813	212,375	73.43	11.10	3,322	1,619	1,703	1,422	597	825	42.8	97.5	85
前年同月	3,390	1,642	1,748	89,131	19,681	69,450	26.29	5.81	3,313	1,592	1,721	1,445	585	860	43.6	97.7	77
増減比	0.5	1.4	▲ 0.3	180.7	92.1	205.8	47.14	5.29	0.3	1.7	▲ 1.0	▲ 1.6	2.1	▲ 4.1	▲ 0.8	▲ 0.2	10.4
合計	5,106	2,772	2,334	304,234	43,493	260,741	59.58	8.52	5,007	2,717	2,290	2,631	1,345	1,286	52.5	98.1	99
前年同月	5,068	2,702	2,366	141,459	25,958	115,501	27.91	5.12	4,988	2,651	2,337	2,720	1,367	1,353	54.5	98.4	80
増減比	0.7	2.6	▲ 1.4	115.1	67.6	125.7	31.67	3.40	0.4	2.5	▲ 2.0	▲ 3.3	▲ 1.6	▲ 5.0	▲ 2.0	▲ 0.3	23.8

・中学、高校の就職希望者数は、学校またはハローワークの紹介による就職を希望する生徒の数である。（公務員希望者、縁故等就職希望者は含まない。）

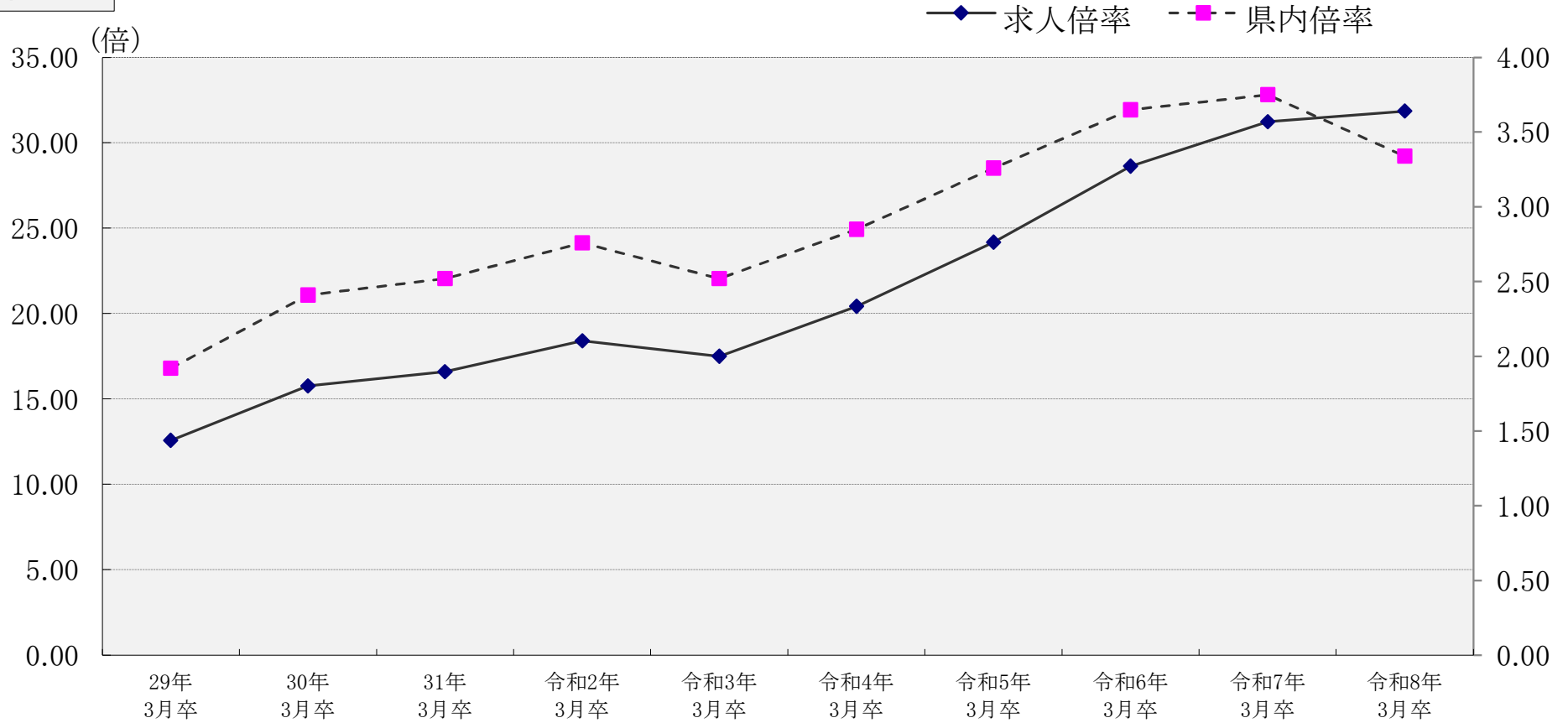
・「求人倍率」の「うち県内（倍）」は、就職希望者数に対する県内求人の倍率である。（県内求人数/就職希望者数＝県内求人倍率）

・大学等の「求人数」は、各学校がとりまとめた数値である。

・内定解禁前の学歴における就職希望者は未内定者数に計上しない。

新規学校卒業者の求人倍率(全数・県内)の推移 【各年3月末現在】

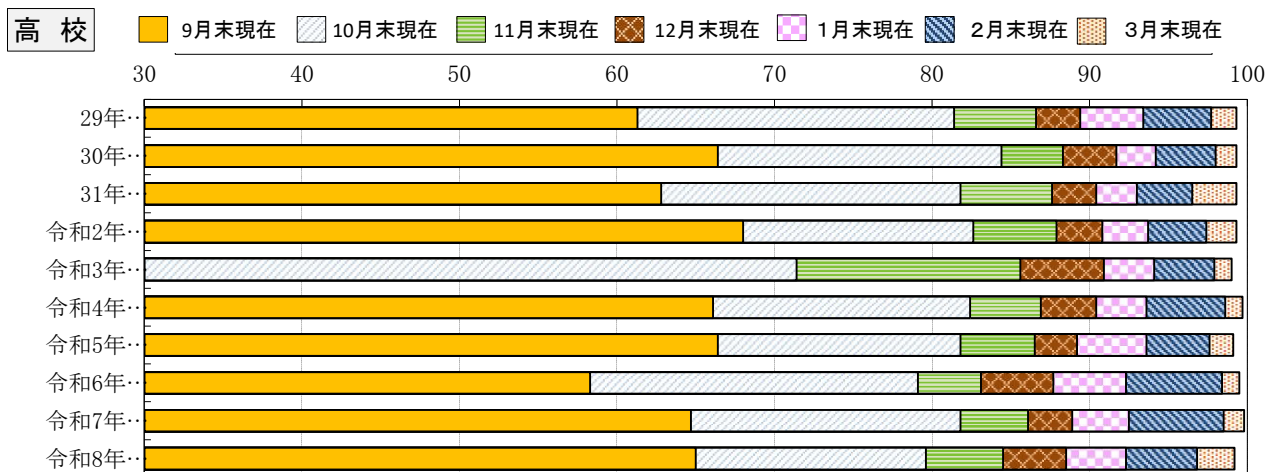
高校



卒業年	29年3月卒	30年3月卒	31年3月卒	令和2年3月卒	令和3年3月卒	令和4年3月卒	令和5年3月卒	令和6年3月卒	令和7年3月卒	令和8年3月卒
求人倍率	12.57	15.76	16.60	18.41	17.50	20.43	24.18	28.64	31.24	31.85
県内倍率	1.92	2.41	2.52	2.76	2.52	2.85	3.26	3.65	3.75	3.34

※「県内倍率」は、就職希望者数に対する県内求人の倍率である。(県内求人数/就職希望者数=県内求人倍率)

新規学校卒業者の就職内定率の推移



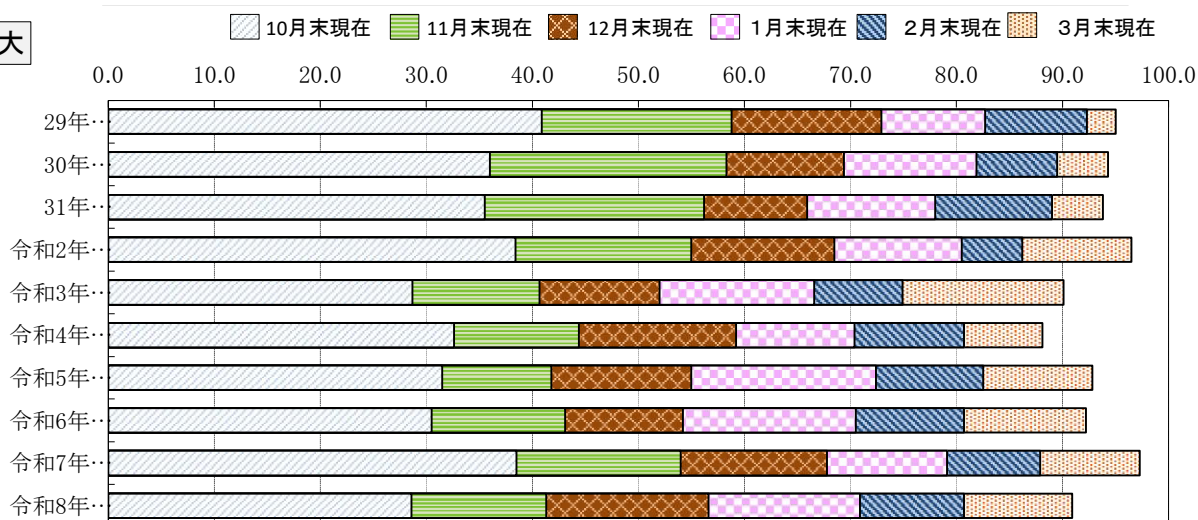
卒業年	29年 3月卒	30年 3月卒	31年 3月卒	令和2年 3月卒	令和3年 3月卒	令和4年 3月卒	令和5年 3月卒	令和6年 3月卒	令和7年 3月卒	令和8年 3月卒
9月末現在	61.3	66.4	62.8	68.0	-	66.1	66.4	58.3	64.7	65.0
10月末現在	81.4	84.4	81.8	82.6	71.4	82.4	81.8	79.1	81.8	79.6
11月末現在	86.6	88.3	87.6	87.9	85.6	86.9	86.5	83.1	86.1	84.5
12月末現在	89.4	91.7	90.4	90.8	90.9	90.4	89.2	87.7	88.9	88.5
1月末現在	93.4	94.2	93.0	93.7	94.1	93.6	93.6	92.3	92.5	92.3
2月末現在	97.7	98.0	96.5	97.4	97.9	98.6	97.6	98.4	98.5	96.8
3月末現在	99.3	99.3	99.3	99.3	99.0	99.7	99.1	99.5	99.8	99.2



卒業年	29年 3月卒	30年 3月卒	31年 3月卒	令和2年 3月卒	令和3年 3月卒	令和4年 3月卒	令和5年 3月卒	令和6年 3月卒	令和7年 3月卒	令和8年 3月卒
10月末現在	97.4	97.6	98.1	96.2	94.3	95.7	94.7	97.3	96.7	96.9
11月末現在	98.1	98.4	98.8	96.9	95.1	96.4	95.2	97.3	97.1	97.3
12月末現在	98.5	98.8	98.8	98.9	95.8	98.4	98.7	97.6	97.1	99.2
1月末現在	99.6	98.8	99.2	98.9	98.2	98.4	98.7	99.2	99.1	99.2
2月末現在	100.0	100.0	99.2	98.9	98.6	98.8	99.1	99.2	99.6	100.0
3月末現在	100.0	100.0	100.0	99.6	98.6	99.2	99.6	99.6	100.0	100.0

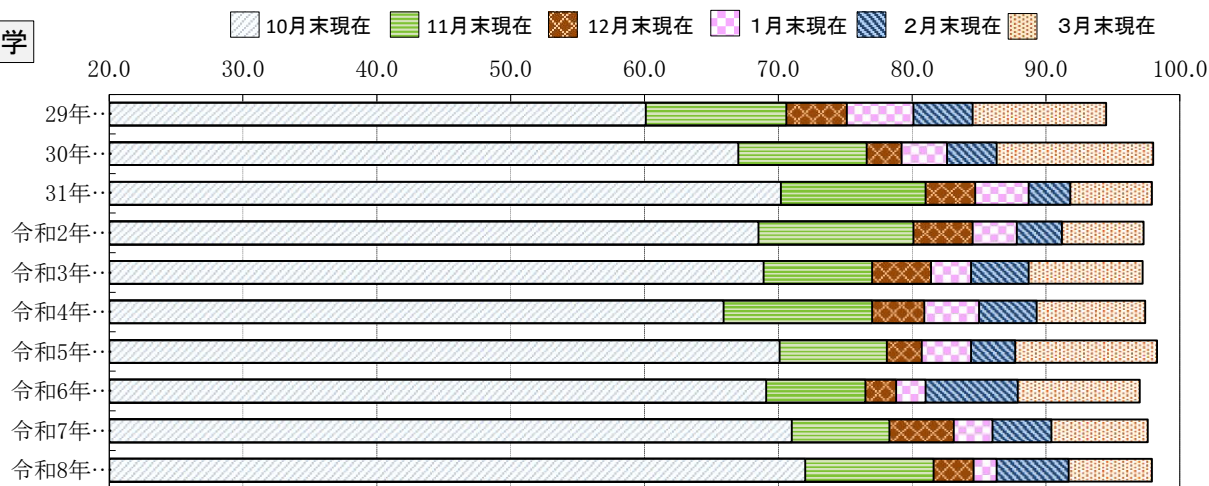
新規学校卒業者の就職内定率の推移

短大



卒業年	29年 3月卒	30年 3月卒	31年 3月卒	令和2年 3月卒	令和3年 3月卒	令和4年 3月卒	令和5年 3月卒	令和6年 3月卒	令和7年 3月卒	令和8年 3月卒
10月末現在	40.9	36.0	35.5	38.4	28.7	32.6	31.5	30.5	38.5	28.6
11月末現在	58.8	58.3	56.2	55.0	40.7	44.4	41.8	43.1	54.0	41.3
12月末現在	72.9	69.4	65.9	68.5	52.0	59.2	55.0	54.2	67.8	56.6
1月末現在	82.7	81.9	78.0	80.5	66.6	70.4	72.4	70.5	79.1	70.9
2月末現在	92.3	89.5	89.0	86.2	74.9	80.7	82.5	80.7	87.9	80.7
3月末現在	95.0	94.3	93.8	96.5	90.1	88.1	92.8	92.2	97.3	90.9

大学



卒業年	29年 3月卒	30年 3月卒	31年 3月卒	令和2年 3月卒	令和3年 3月卒	令和4年 3月卒	令和5年 3月卒	令和6年 3月卒	令和7年 3月卒	令和8年 3月卒
10月末現在	60.1	67.0	70.2	68.5	68.9	65.9	70.1	69.1	71.0	72.0
11月末現在	70.6	76.6	81.0	80.1	77.0	77.0	78.1	76.5	78.3	81.6
12月末現在	75.1	79.2	84.7	84.5	81.4	80.9	80.7	78.8	83.1	84.6
1月末現在	80.1	82.6	88.7	87.8	84.4	85.0	84.4	81.0	86.0	86.3
2月末現在	84.5	86.3	91.8	91.2	88.7	89.3	87.7	87.9	90.4	91.7
3月末現在	94.5	98.0	97.9	97.3	97.2	97.4	98.3	97.0	97.6	97.9