



愛媛労働局発表  
令和8年3月31日

担当	愛媛労働局職業安定部職業安定課	
	課長	中村 義生
	課長補佐	神尾 学
	電話	089(943)5221

## 新規学校卒業予定者の職業紹介状況（令和8年2月末現在）

～大卒の就職内定率が平成元年度以降で2番目に高い数値を記録～

令和8年3月新規学校卒業予定者に係る2月末現在の職業紹介状況の概要は、次のとおりである。

- 高校
  - ・就職内定者は1,669人で、就職内定率は 96.8% となり、前年同期に比べ1.7ポイント下回った。
  - ・就職内定者のうち、県内企業への就職の割合は 71.8% となり、前年同期に比べ4.2ポイント下回った。
- 高専
  - ・就職内定者は254人で、就職内定率は 100% となり、前年同期に比べ0.4ポイント上回った。
  - ・就職内定者のうち、県内企業への就職の割合は 15.0% となり、前年同期に比べ2.9ポイント上回った。
- 短大
  - ・就職内定者は221人で、就職内定率は 80.7% となり、前年同期に比べ7.2ポイント下回った。
  - ・就職内定者のうち、県内企業への就職の割合は 75.1% となり、前年同期に比べ2.7ポイント下回った。
- 大学
  - ・就職内定者は2,764人で、就職内定率は 91.7% となり、前年同期に比べ1.3ポイント上回った。
  - ・就職内定者のうち、県内企業への就職の割合は 41.3% となり、前年同期に比べ1.1ポイント下回った。

### 【参考】

- ・高校については、学校またはハローワークの紹介による就職を希望する生徒を対象としている。

### 【就職決定(内定)状況】

学 歴	就職内定率	就職内定者のうち 県内就職の割合		
		前年同期比	前年同期比	前年同期比
高 校	96.8%	1.7ポイント低下	71.8%	4.2ポイント低下
高 専	100.0%	0.4ポイント上昇	15.0%	2.9ポイント上昇
短 大	80.7%	7.2ポイント低下	75.1%	2.7ポイント低下
大 学	91.7%	1.3ポイント上昇	41.3%	1.1ポイント低下

※ 上記のうち、大卒等の数値は、愛媛労働局・ハローワークが独自に各大学等の協力により可能な範囲で把握した数字をとりまとめており、厚生労働省及び文部科学省が公表している抽出調査と直接比較できるものではありません。

### 【新規学校卒業予定者のための就職支援対策】

- 愛媛新卒応援ハローワーク等における支援
  - 新卒者等の就職支援に特化した愛媛新卒応援ハローワークをはじめとする県下ハローワークに配置した就職支援ナビゲーターによる未内定の生徒・学生に対する個別支援の実施
- 関係機関（学校、就職支援機関等）との連携による支援策の取組強化

令和8年3月新規学校卒業者の職業紹介状況（令和8年2月末現在）

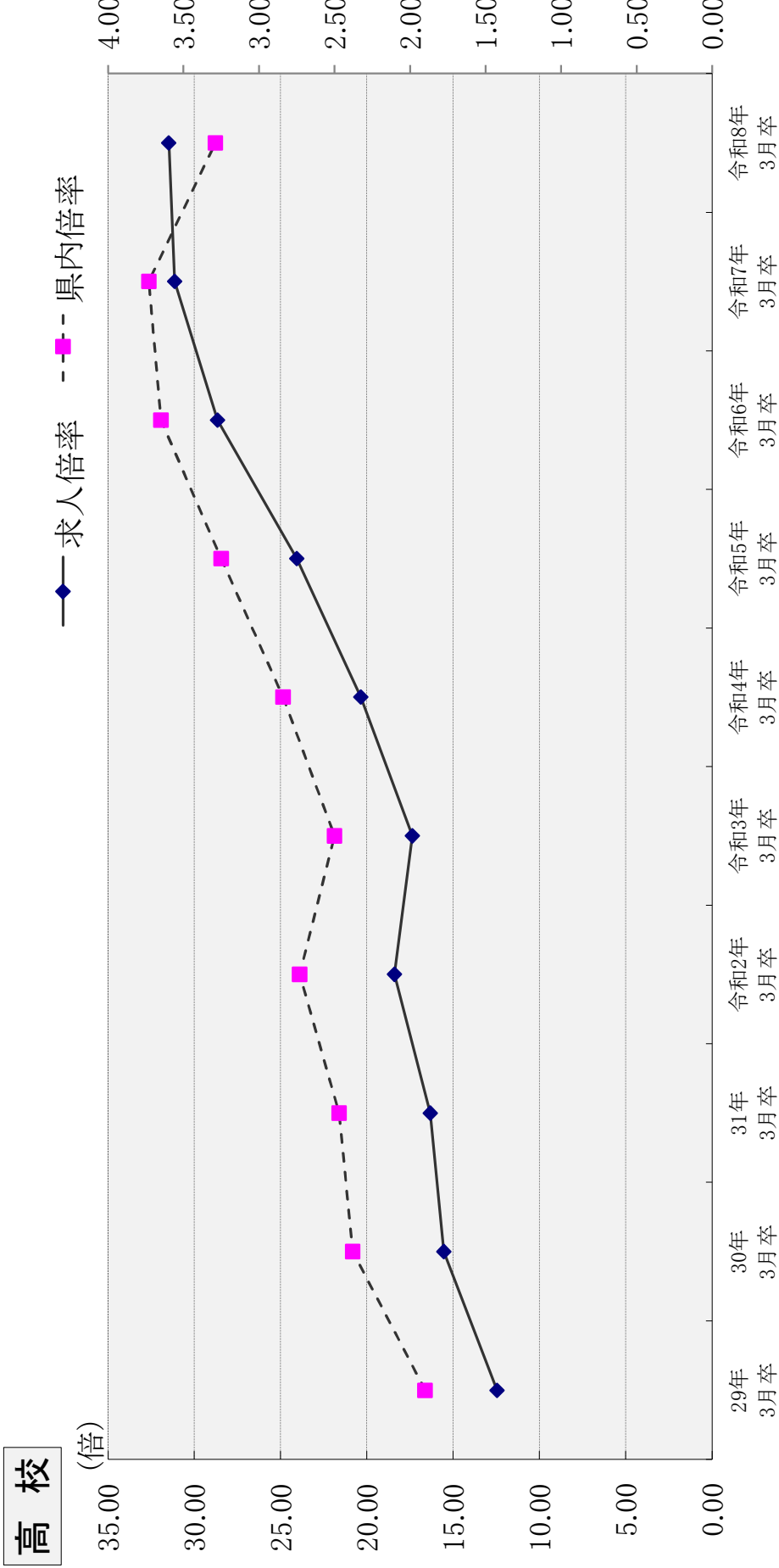
愛媛労働局

（単位：人）

項目 学校種別	就職希望者数			求人数			求人倍率			就職内定の状況						未内定者数	
	計	男	女	全数	県内求人数	県外求人数	全数(倍)	うち県内(倍)	全数			うち県内			内定率(%)		
									計	男	女	計	男	女			県内/全数(%)
中学	3	3	0	29	8	21	9.67	2.67	0	0	0	-	0.0	3			
	前年同月	4	3	1	37	7	30	9.25	1.75	0	0	0.0	25.0	3			
	増減比	▲ 25.0	0.0	▲ 100.0	▲ 21.6	14.3	▲ 30.0	0.42	0.92	-	-	-	▲ 25.0	0.0			
高校	1,725	1,114	611	54,308	5,667	48,641	31.48	3.29	583	1,198	741	457	71.8	56			
	前年同月	1,678	1,056	622	52,252	6,267	45,985	31.14	3.73	605	1,256	772	484	76.0	26		
	増減比	2.8	5.5	▲ 1.8	3.9	▲ 9.6	5.8	0.34	▲ 0.44	▲ 3.6	▲ 4.6	▲ 4.0	▲ 5.6	▲ 1.7	115.4		
高専	254	197	57	5,807	712	5,095	22.86	2.80	57	38	29	9	15.0	53			
	前年同月	232	176	56	6,126	860	5,266	26.41	3.71	55	28	17	11	12.1	1		
	増減比	9.5	11.9	1.8	▲ 5.2	▲ 17.2	▲ 3.2	▲ 3.55	▲ 0.91	3.6	35.7	70.6	▲ 18.2	2.9	0.4		
短大	274	43	231	13,711	2,603	11,108	50.04	9.50	24	197	166	150	75.1	53			
	前年同月	297	27	270	11,340	2,630	8,710	38.18	8.86	16	245	203	13	77.8	36		
	増減比	▲ 7.7	59.3	▲ 14.4	20.9	▲ 1.0	27.5	11.86	0.64	▲ 15.3	▲ 19.6	▲ 18.2	▲ 21.1	▲ 2.7	▲ 7.2		
大学	3,014	1,513	1,501	230,553	34,535	196,018	76.49	11.46	2,764	1,356	1,408	517	625	41.3	250		
	前年同月	3,020	1,509	1,511	71,627	16,193	55,434	23.72	5.36	2,729	1,315	1,414	513	643	42.4	291	
	増減比	▲ 0.2	0.3	▲ 0.7	221.9	113.3	253.6	52.77	6.10	1.3	3.1	▲ 0.4	▲ 1.2	▲ 2.8	▲ 1.1	▲ 14.1	
大学等(小計)	3,542	1,753	1,789	250,071	37,850	212,221	70.60	10.69	3,239	1,577	1,662	562	784	41.6	303		
	前年同月	3,549	1,712	1,837	89,093	19,683	69,410	25.10	5.55	3,221	1,507	1,714	543	844	43.1	328	
	増減比	▲ 0.2	2.4	▲ 2.6	180.7	92.3	205.7	45.50	5.14	0.6	4.6	▲ 3.0	▲ 3.0	▲ 7.1	▲ 1.5	▲ 7.6	
合計	5,270	2,870	2,400	304,408	43,525	260,883	57.76	8.26	4,908	2,663	2,245	1,303	1,241	51.8	362		
	前年同月	5,231	2,771	2,460	141,382	25,957	115,425	27.03	4.96	4,874	2,555	2,319	1,315	1,328	54.2	357	
	増減比	0.7	3.6	▲ 2.4	115.3	67.7	126.0	30.73	3.30	0.7	4.2	▲ 3.2	▲ 0.9	▲ 6.6	▲ 0.1	1.4	

・ 中学、高校の就職希望者数は、学校またはハローワークの紹介による就職を希望する生徒の数である。（公務員希望者、縁故等就職希望者は含まない。）  
 ・ 「求人倍率」の「うち県内(倍)」は、就職希望者数に対する県内求人の倍率である。（県内求人数/就職希望者数=県内求人倍率）  
 ・ 大学等の「求人数」は、各学校がとりまとめた数値である。  
 ・ 内定解禁前の学歴における就職希望者は未内定者数に計上しない。

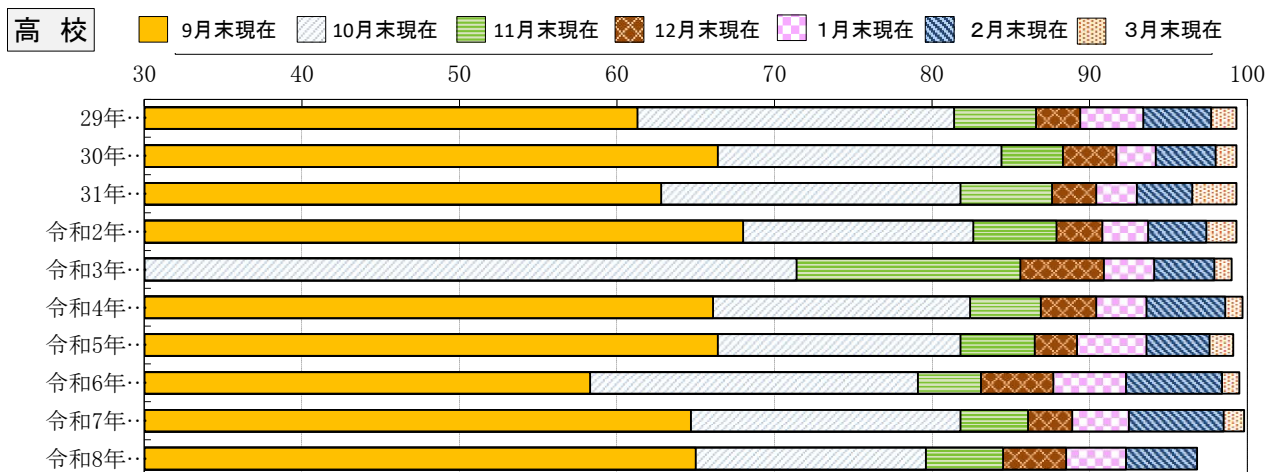
# 新規学校卒業者の求人倍率(全数・県内)の推移【各年2月末現在】



卒業年	求人倍率	県内倍率
29年3月卒	12.47	1.90
30年3月卒	15.54	2.38
31年3月卒	16.32	2.47
令和2年3月卒	18.41	2.73
令和3年3月卒	17.37	2.50
令和4年3月卒	20.34	2.84
令和5年3月卒	24.06	3.25
令和6年3月卒	28.66	3.65
令和7年3月卒	31.14	3.73
令和8年3月卒	31.48	3.29

※「県内倍率」は、就職希望者数に対する県内求人倍率である。(県内求人倍率/就職希望者数=県内求人倍率)

## 新規学校卒業者の就職内定率の推移



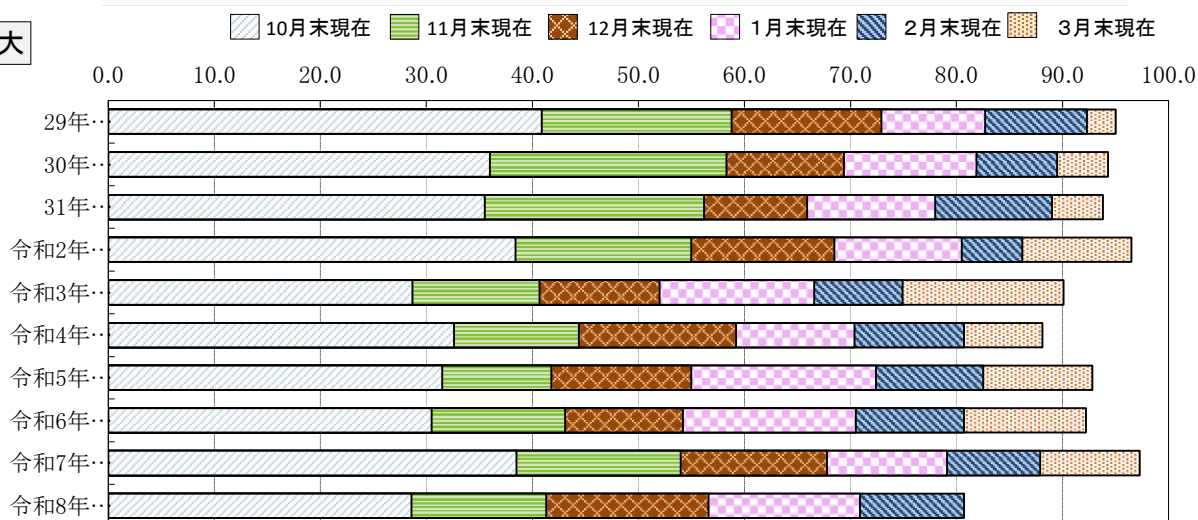
卒業年	29年 3月卒	30年 3月卒	31年 3月卒	令和2年 3月卒	令和3年 3月卒	令和4年 3月卒	令和5年 3月卒	令和6年 3月卒	令和7年 3月卒	令和8年 3月卒
9月末現在	61.3	66.4	62.8	68.0	-	66.1	66.4	58.3	64.7	65.0
10月末現在	81.4	84.4	81.8	82.6	71.4	82.4	81.8	79.1	81.8	79.6
11月末現在	86.6	88.3	87.6	87.9	85.6	86.9	86.5	83.1	86.1	84.5
12月末現在	89.4	91.7	90.4	90.8	90.9	90.4	89.2	87.7	88.9	88.5
1月末現在	93.4	94.2	93.0	93.7	94.1	93.6	93.6	92.3	92.5	92.3
2月末現在	97.7	98.0	96.5	97.4	97.9	98.6	97.6	98.4	98.5	96.8
3月末現在	99.3	99.3	99.3	99.3	99.0	99.7	99.1	99.5	99.8	



卒業年	29年 3月卒	30年 3月卒	31年 3月卒	令和2年 3月卒	令和3年 3月卒	令和4年 3月卒	令和5年 3月卒	令和6年 3月卒	令和7年 3月卒	令和8年 3月卒
10月末現在	97.4	97.6	98.1	96.2	94.3	95.7	94.7	97.3	96.7	96.9
11月末現在	98.1	98.4	98.8	96.9	95.1	96.4	95.2	97.3	97.1	97.3
12月末現在	98.5	98.8	98.8	98.9	95.8	98.4	98.7	97.6	97.1	99.2
1月末現在	99.6	98.8	99.2	98.9	98.2	98.4	98.7	99.2	99.1	99.2
2月末現在	100.0	100.0	99.2	98.9	98.6	98.8	99.1	99.2	99.6	100.0
3月末現在	100.0	100.0	100.0	99.6	98.6	99.2	99.6	99.6	100.0	

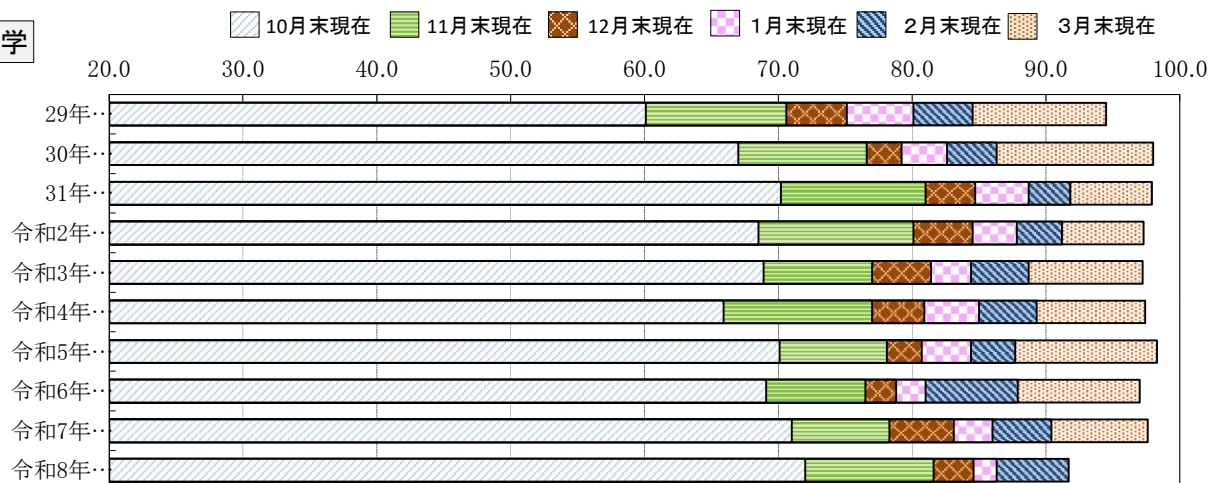
## 新規学校卒業者の就職内定率の推移

### 短大



卒業年	29年 3月卒	30年 3月卒	31年 3月卒	令和2年 3月卒	令和3年 3月卒	令和4年 3月卒	令和5年 3月卒	令和6年 3月卒	令和7年 3月卒	令和8年 3月卒
10月末現在	40.9	36.0	35.5	38.4	28.7	32.6	31.5	30.5	38.5	28.6
11月末現在	58.8	58.3	56.2	55.0	40.7	44.4	41.8	43.1	54.0	41.3
12月末現在	72.9	69.4	65.9	68.5	52.0	59.2	55.0	54.2	67.8	56.6
1月末現在	82.7	81.9	78.0	80.5	66.6	70.4	72.4	70.5	79.1	70.9
2月末現在	92.3	89.5	89.0	86.2	74.9	80.7	82.5	80.7	87.9	80.7
3月末現在	95.0	94.3	93.8	96.5	90.1	88.1	92.8	92.2	97.3	

### 大学



卒業年	29年 3月卒	30年 3月卒	31年 3月卒	令和2年 3月卒	令和3年 3月卒	令和4年 3月卒	令和5年 3月卒	令和6年 3月卒	令和7年 3月卒	令和8年 3月卒
10月末現在	60.1	67.0	70.2	68.5	68.9	65.9	70.1	69.1	71.0	72.0
11月末現在	70.6	76.6	81.0	80.1	77.0	77.0	78.1	76.5	78.3	81.6
12月末現在	75.1	79.2	84.7	84.5	81.4	80.9	80.7	78.8	83.1	84.6
1月末現在	80.1	82.6	88.7	87.8	84.4	85.0	84.4	81.0	86.0	86.3
2月末現在	84.5	86.3	91.8	91.2	88.7	89.3	87.7	87.9	90.4	91.7
3月末現在	94.5	98.0	97.9	97.3	97.2	97.4	98.3	97.0	97.6	