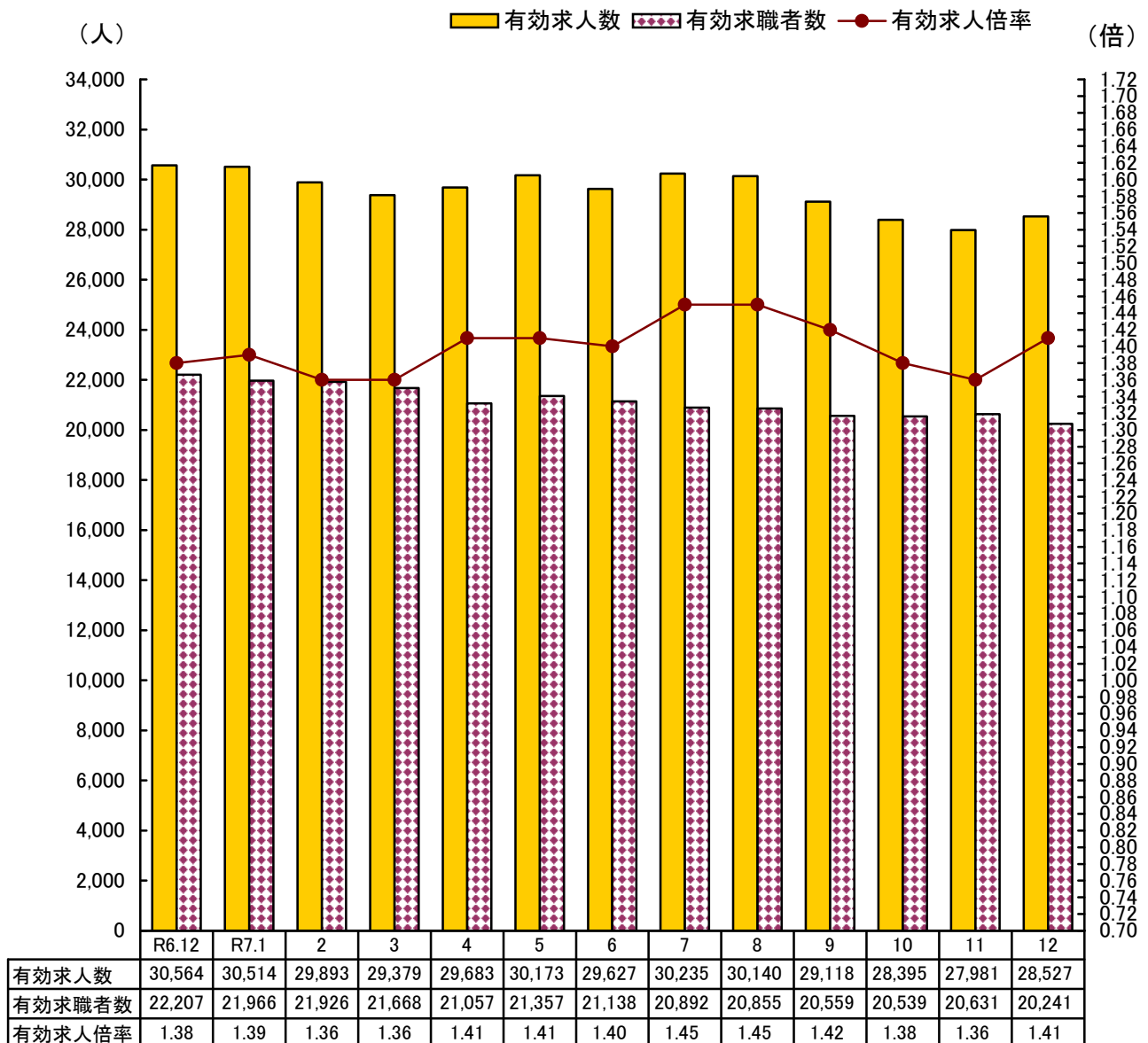


労働市場月報

(令和7年12月分)

有効求人・有効求職・有効求人倍率の推移



※ 有効求人倍率は季節調整値。季節調整法はセンサス局法Ⅱ(X-12-ARIMA)による。

なお、令和6年12月以前の数値は新季節指数により改定されている。

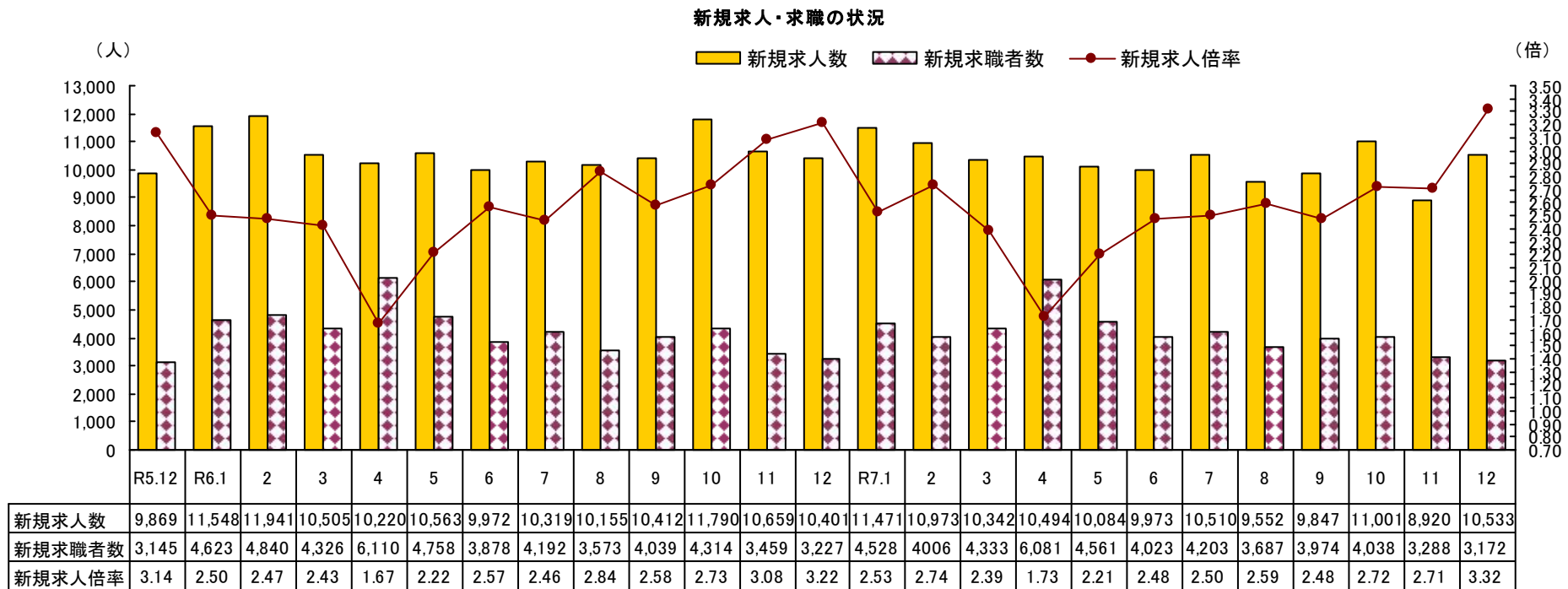
令和3年9月以降の数値には、ハローワークに来所せず、オンライン上で求職登録した求職者数や、求職者がハローワークインターネットサービスの求人に直接応募した就職件数等が含まれている。

I 労働市場概況

【1 県内雇用情勢総括】

雇用情勢は、求人が求職を上回って推移しているものの、求人の動きにやや弱さがみられる。今後も物価上昇等が雇用に与える影響に注意する必要がある。
 愛媛労働局では、引き続き多くの産業において人手不足感が高まっている状況を踏まえ、雇用のミスマッチの解消に取り組むとともに、リスクリングによる能力向上の支援等を進めています。
 また、少子高齢化、若年者の県外への流出など労働力人口の減少が進む中で、多様な人材がその能力を最大限生かして活躍できる社会を実現するために、就業環境の整備や再就職支援を引き続き重点的に実施してまいります。

【2 求人・求職の状況】

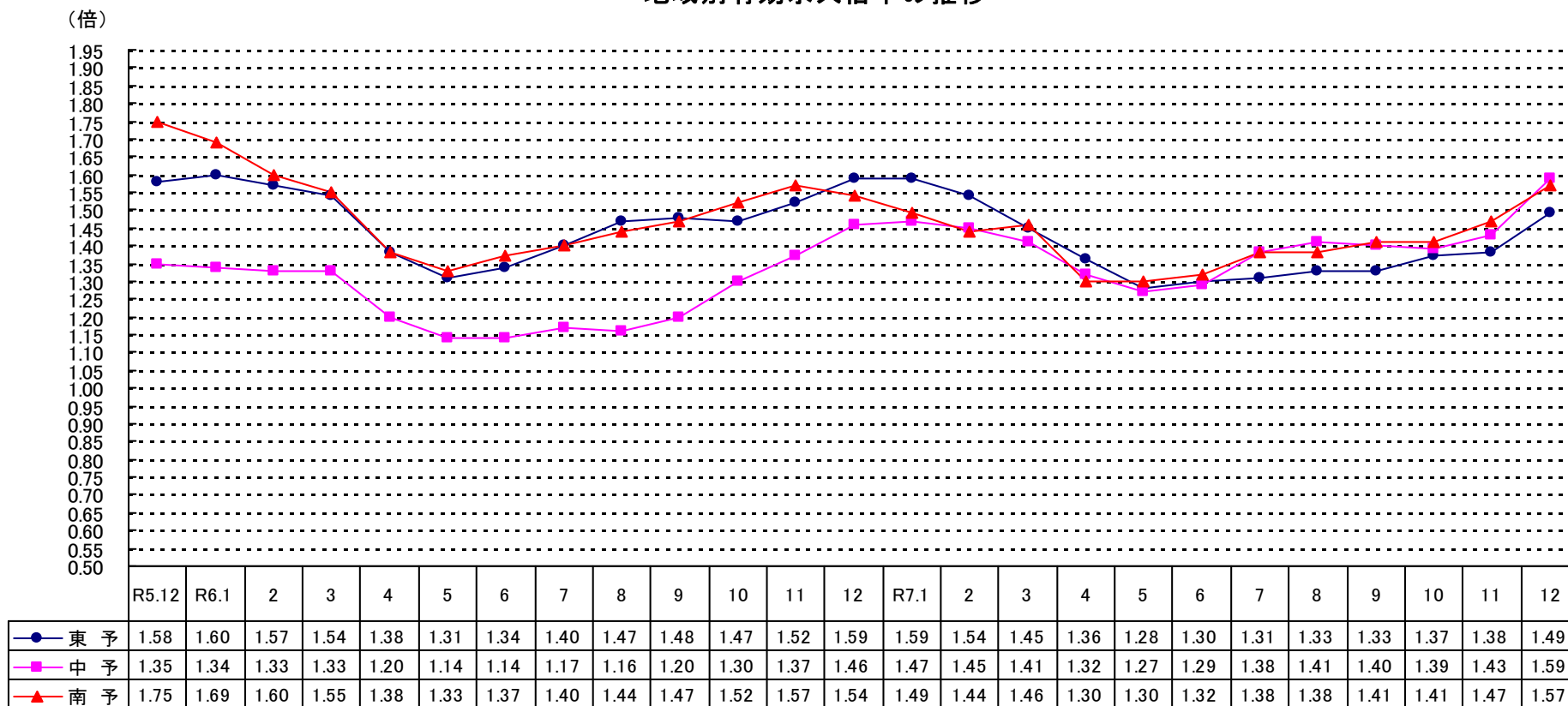


- (1) 新規求人数は、前年同月比 1.3% (132 人) 増の 10,533 人となった。
- (2) 新規求職者数は、前年同月比 1.7% (55 人) 減の 3,172 人 (うち雇用保険受給者 736 人) となった。
- (3) 有効求人数は、前年同月比 6.7% (2,067 人) 減の 28,841 人となった。
- (4) 有効求職者数は、前年同月比 8.9% (1,817 人) 減の 18,597 人となった。

【3 求人倍率の推移】

- (1) 季節調整値では、新規で 2.57 倍（前月差 0.41 ポイント上昇）、有効で 1.41 倍（前月差で 0.05 ポイント上昇）となった。
- (2) 原数値では、新規で 3.32 倍（前年同月差 0.10 ポイント上昇）、有効で 1.55 倍（前年同月差 0.04 ポイント上昇）となった。
- (3) 地域別有効求人倍率の推移（原数値）は下記のとおり。

地域別有効求人倍率の推移



【4 就職・充足の状況】

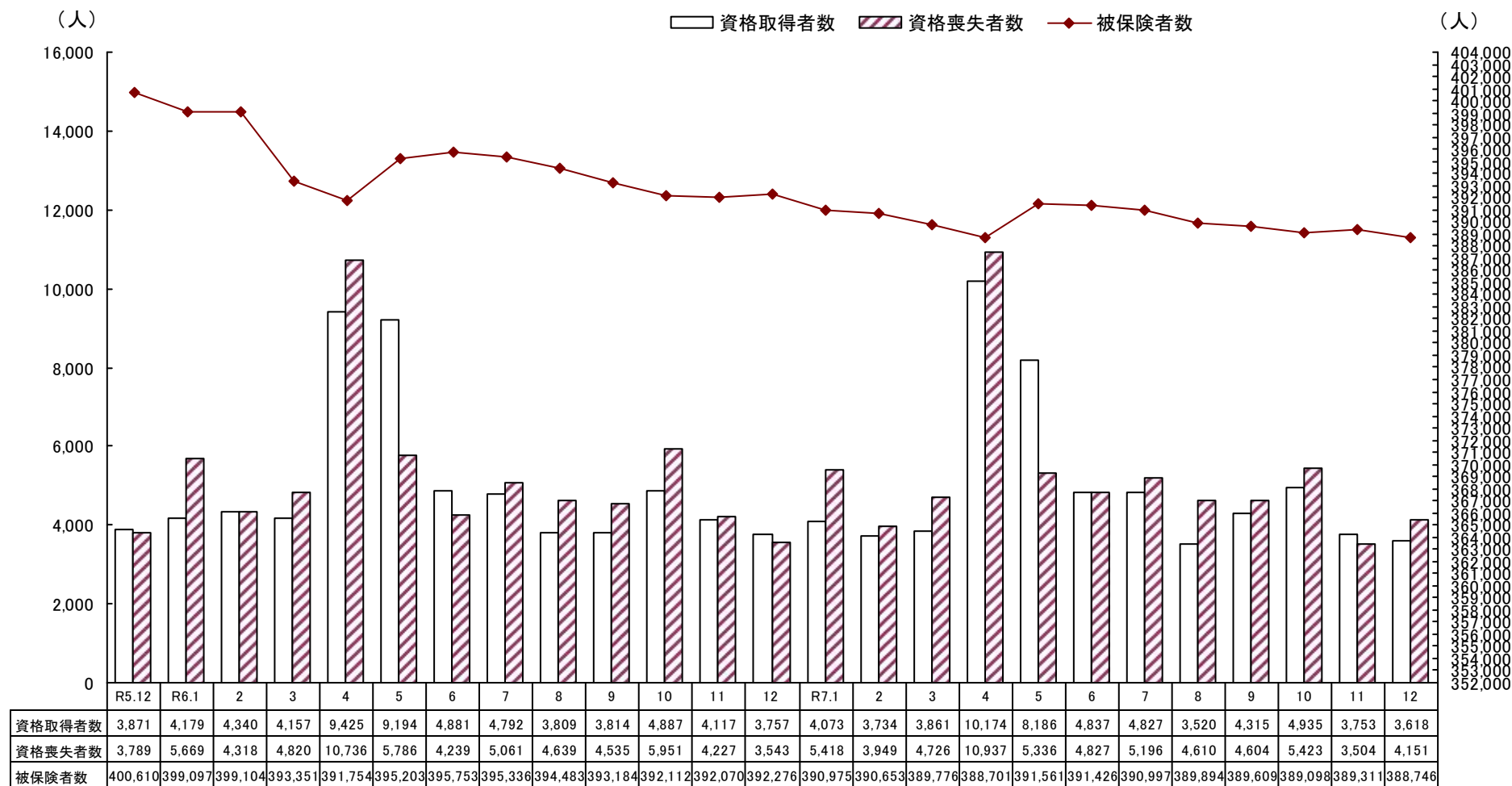
- (1) 就職件数は、前年同月比 4.8%（56 件）減の 1,120 件（うち常用 966 件、雇用保険受給者 370 件、中高年 656 件）となった。
このうち、前年同月比で、常用が 5.3%（54 件）減、雇用保険受給者が 0.3%（1 件）減、中高年が 1.2%（8 件）減となった。
- (2) 充足数は、1,096 件で前年同月比 5.4%（63 件）減となった。

【5 雇用保険の状況】

(1) 適用関係

適用事業所数は 26,435 所で前年同月比 0.6%（149 所）減、被保険者数は 388,746 人で前年同月比 0.9%（3,530 人）減となった。

雇用保険資格取得者・資格喪失者・被保険者数の推移

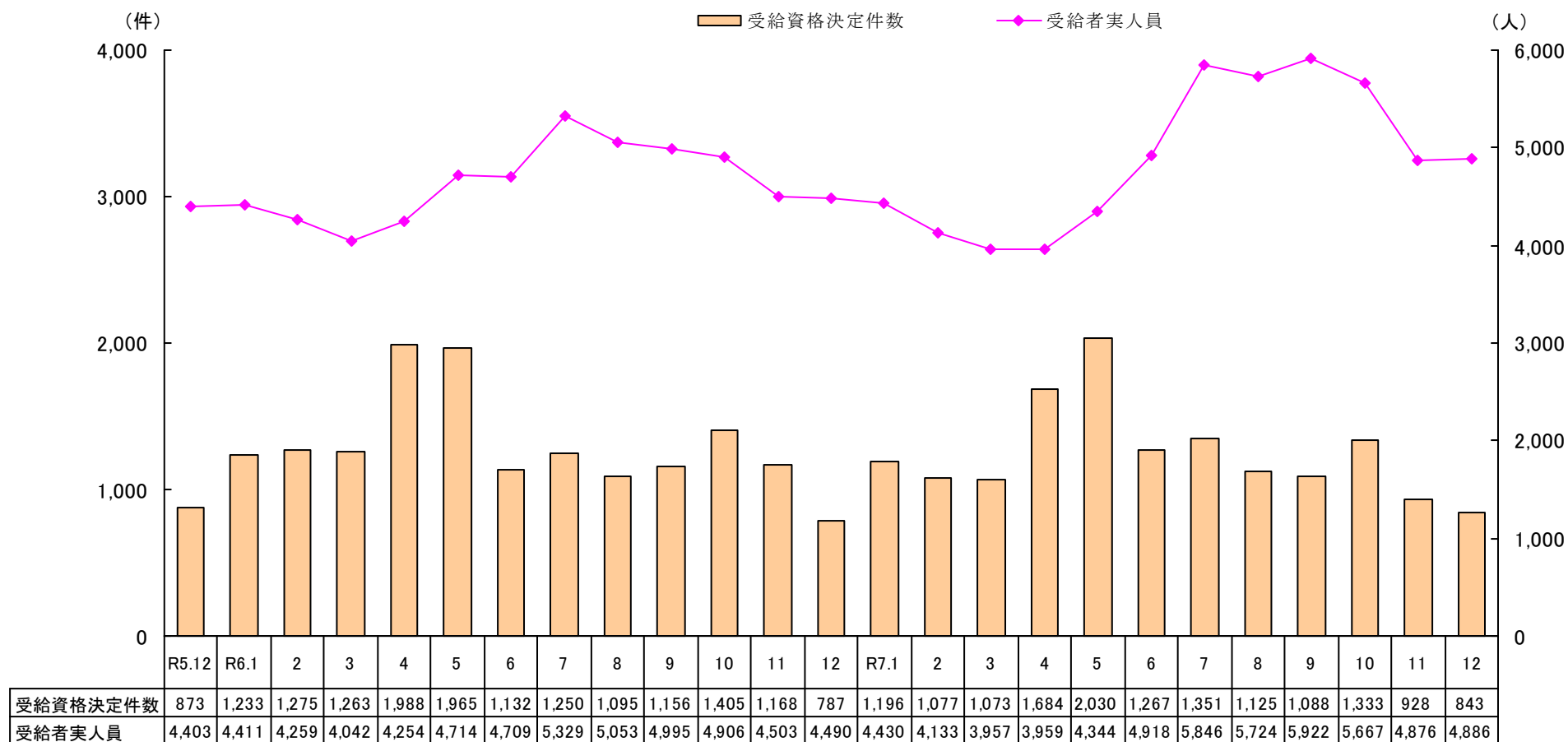


(2) 給付関係

一般受給資格決定件数は、※ 843 件で前年同月に比べて 7.1%（56 件）増となった。

また、受給者実人員は、4,886 人で前年同月に比べて 8.8%（396 人）増となった。

一般受給資格決定件数・受給者実人員の推移



※受給資格決定件数は、速報値のため、修正される場合があり得る。

Ⅱ 主 要 指 標 の 動 向

令和7年12月

愛媛労働局

			7年 12月	7年 11月	6年 12月	増 減 数		増減率(%)	
						対前月	対前年	対前月	対前年
職 業 紹 介	求 職 者	① 新規求職申込件数	3,172	3,288	3,227	▲ 116	▲ 55	▲ 3.5	▲ 1.7
		①のうち(保)受給者	736	800	792	▲ 64	▲ 56	▲ 8.0	▲ 7.1
		①のうち常用	3,153	3,271	3,211	▲ 118	▲ 58	▲ 3.6	▲ 1.8
	就 職 者	② 月間有効求職者数	18,597	19,806	20,414	▲ 1,209	▲ 1,817	▲ 6.1	▲ 8.9
		②のうち(保)受給者	6,583	7,107	6,922	▲ 524	▲ 339	▲ 7.4	▲ 4.9
	求 人	③ 就 職 件 数	1,120	1,134	1,176	▲ 14	▲ 56	▲ 1.2	▲ 4.8
	充 足	④ 新規求人数	10,533	8,920	10,401	1,613	132	18.1	1.3
		④のうち常用	9,104	7,816	9,054	1,288	50	16.5	0.6
		⑤ 月間有効求人数	28,841	28,121	30,908	720	▲ 2,067	2.6	▲ 6.7
		⑥ 充 足 数	1,096	1,133	1,159	▲ 37	▲ 63	▲ 3.3	▲ 5.4
	業 務 比 率	新規求人倍率(季節調整値)	2.57	2.16	2.52	—	—	0.41p	*
		" (④ / ①) (原 数 値)	3.32	2.71	3.22	—	—	0.61p	0.10p
		有効求人倍率(季節調整値)	1.41	1.36	1.38	—	—	0.05p	*
		" (⑤ / ②) (原 数 値)	1.55	1.42	1.51	—	—	0.13p	0.04p
		就 職 率 (③ / ① %)	35.3	34.5	36.4	—	—	0.8p	▲ 1.1p
		充 足 率 (⑥ / ④ %)	10.4	12.7	11.1	—	—	▲ 2.3p	▲ 0.7p
雇 用 保 険	⑦ 受給資格決定件数		※ 843	※ 928	※ 787	▲ 85	56	▲ 9.2	7.1
	⑧ 初回受給者数		992	920	942	72	50	7.8	5.3
	⑨ 受給者実人員		4,886	4,876	4,490	10	396	0.2	8.8
	⑩ 被保険者数		388,746	389,311	392,276	▲ 565	▲ 3,530	▲ 0.1	▲ 0.9
	基 本 受 給 率		1.2	1.2	1.1	—	—	0.0p	0.1p

※受給資格決定件数は、速報値のため、修正される場合があり得る。

Ⅲ 一般職業紹介関係

1 一般職業紹介状況

令和7年12月

愛媛労働局

項 目	求 職					紹 介 ・ 就 職							求 人 ・ 充 足				
	新規求職申込件数		月間有効求職者数			紹介件数		就 職 件 数					求 人 数		充 足 数		
	①	②	③	④	⑤	⑥	⑦	⑧	⑨	⑩	⑪ ⑧のうち管外就職		⑫	⑬	⑭	⑮⑭のうち管外からの充足	
	全数	①のうち ⑥	全数	③のうち 常用	③のうち ⑥	全数	⑥のうち ⑥	全数	⑧のうち 常用	⑧のうち ⑥	自 県	他 県	新規求人数	月間有効 求 人 数	全数	自 県	他 県
前年同月	3,227	792	20,414	20,355	6,922	2,935	799	1,176	1,020	371	173	117	10,401	30,908	1,159	177	101
前 月	3,288	800	19,806	19,745	7,107	3,042	912	1,134	1,028	377	152	91	8,920	28,121	1,133	154	86
令和7年12月	3,172	736	18,597	18,531	6,583	2,885	764	1,120	966	370	144	110	10,533	28,841	1,096	150	85
松 山	1,668	436	9,942	9,915	3,584	1,411	378	452	396	158	47	45	5,817	15,761	465	67	39
今 治	330	81	2,046	2,041	701	269	73	135	126	38	12	12	1,067	3,147	128	14	3
八幡浜	135	22	767	758	255	137	48	67	46	21	18	3	447	1,245	59	12	2
宇和島	190	34	1,010	1,005	384	160	46	93	73	37	14	7	588	1,614	89	12	6
新居浜	273	44	1,744	1,740	491	320	92	114	101	33	9	11	964	2,808	134	16	24
西 条	247	54	1,225	1,216	474	219	48	90	78	26	25	12	598	1,558	66	12	1
四国中央	192	51	1,184	1,180	484	209	52	95	86	34	6	18	726	1,708	87	7	10
大 洲	137	14	679	676	210	160	27	74	60	23	13	2	326	1,000	68	10	0

項 目	求 人 連 絡		諸 比 率					
	管外への求人		有効求職 に対する ⑥の比率	有 効 求人倍率	紹 介 率	就 職 率	⑩就職率	充 足 率
	自 県	他 県						
			⑤／③%	⑬／③倍	⑥／①%	⑧／①%	⑩／②%	⑭／⑫%
前年同月	—	—	33.9	1.51	91.0	36.4	46.8	11.1
前 月	—	—	35.9	1.42	92.5	34.5	47.1	12.7
令和7年12月	—	—	35.4	1.55	91.0	35.3	50.3	10.4
松 山	—	—	36.0	1.59	84.6	27.1	36.2	8.0
今 治	—	—	34.3	1.54	81.5	40.9	46.9	12.0
八幡浜	—	—	33.2	1.62	101.5	49.6	95.5	13.2
宇和島	—	—	38.0	1.60	84.2	48.9	108.8	15.1
新居浜	—	—	28.2	1.61	117.2	41.8	75.0	13.9
西 条	—	—	38.7	1.27	88.7	36.4	48.1	11.0
四国中央	—	—	40.9	1.44	108.9	49.5	66.7	12.0
大 洲	—	—	30.9	1.47	116.8	54.0	164.3	20.9

(うちパートタイム職業紹介状況)

新 規 求 職 申 込 件 数		月 間 有 効 求 職 者 数	就 職 件 数		新 規 求 人 数	月 間 有 効 求 人 数
	う ち 男			う ち ⑥		
1,175	316	8,514	503	123	3,580	10,579
1,213	395	8,044	485	111	3,141	9,057
1,201	360	7,569	489	116	3,557	9,520
581	171	3,719	185	41	2,017	5,270
143	47	938	61	11	279	879
63	18	369	21	5	218	482
74	20	431	39	16	198	606
97	27	791	59	12	373	1,067
112	35	518	38	9	213	515
66	20	497	47	11	171	401
65	22	306	39	11	88	300

2 中高年齢者の職業紹介状況

令和7年12月

愛媛労働局

所別		新規求職 申込件数	月間有効 求職者数	就職件数	諸 比 率	
		① 全 数	② 全 数	③ 全 数	一般新規求職 に 占 め る 中高年の比率	就職率 ③／①
県 計	前 年 同 月	1,831	11,553	664	56.7%	36.3%
	前 月	1,883	11,247	673	57.3%	35.7%
	令和7年12月	1,780	10,447	656	56.1%	36.9%
松 山	前 年 同 月	862	6,113	257	52.5%	29.8%
	前 月	880	5,668	253	53.1%	28.8%
	令和7年12月	882	5,226	252	52.9%	28.6%
今 治	前 年 同 月	204	1,275	82	59.5%	40.2%
	前 月	224	1,263	93	58.5%	41.5%
	令和7年12月	195	1,180	80	59.1%	41.0%
八 幡 浜	前 年 同 月	97	565	42	61.8%	43.3%
	前 月	77	532	45	63.1%	58.4%
	令和7年12月	83	481	41	61.5%	49.4%
宇 和 島	前 年 同 月	150	739	73	67.6%	48.7%
	前 月	134	678	61	64.1%	45.5%
	令和7年12月	123	616	50	64.7%	40.7%
新 居 浜	前 年 同 月	176	1,046	83	58.7%	47.2%
	前 月	183	1,081	68	60.8%	37.2%
	令和7年12月	147	1,006	66	53.8%	44.9%
西 条	前 年 同 月	138	745	47	60.8%	34.1%
	前 月	164	781	52	64.3%	31.7%
	令和7年12月	150	765	55	60.7%	36.7%
四国中央	前 年 同 月	115	656	40	62.5%	34.8%
	前 月	140	835	63	61.7%	45.0%
	令和7年12月	119	768	65	62.0%	54.6%
大 洲	前 年 同 月	89	414	40	58.9%	44.9%
	前 月	81	409	38	60.4%	46.9%
	令和7年12月	81	405	47	59.1%	58.0%

3 年齢別常用職業紹介状況

(様式7)

令和7年12月

「就職機会積み上げ方式」

項目		月間有効 求人数	月間有効 求職者数	新規求職者数	就職件数	有効求人倍率 (倍)	就職率 (%)
全 							

(注) パートタイムを含む常用、上段は当月、下段は前年同月 就職率＝就職件数÷新規求職者数

(前年同月比較)

	有効求人数	有効求職者数	新規求職者数	就職件数	有効求人倍率
29歳以下	59	▲ 38	24	▲ 26	—
	1.0	▲ 1.1	4.0	▲ 13.3	0.04p
30～39歳	▲ 704	▲ 489	▲ 36	▲ 23	—
	▲ 11.9	▲ 13.6	▲ 6.8	▲ 13.6	0.03p
40～54歳	▲ 837	▲ 819	▲ 84	▲ 35	—
	▲ 9.9	▲ 13.3	▲ 8.7	▲ 9.3	0.06p
55歳以上	▲ 236	▲ 478	38	30	—
	▲ 3.5	▲ 6.8	3.4	10.8	0.03p
合 計	▲ 1,718	▲ 1,824	▲ 58	▲ 54	—
	▲ 6.3	▲ 9.0	▲ 1.8	▲ 5.3	—

(注) 上段は増減数、下段は増減比率

(構成比 %)

	有効求人数	有効求職者数	新規求職者数	就職件数
29歳以下	24.4	18.9	19.8	17.6
	22.6	17.4	18.7	19.2
30～39歳	20.4	16.7	15.6	15.1
	21.7	17.6	16.4	16.6
40～54歳	29.8	28.8	27.9	35.4
	31.0	30.3	30.0	37.0
55歳以上	25.4	35.6	36.8	31.9
	24.7	34.7	34.9	27.3

(注) 上段は当月、下段は前年同月

4 主要産業別新規求人の動向

令和7年12月

愛媛労働局

産業分類	一般（学卒を除き、パートを含む）			パートタイム		
	令和7年12月	前年同月	前年同月比	令和7年12月	前年同月	前年同月比
農 林 漁 業	82	70	17.1	24	17	41.2
建設業	807	877	▲ 8.0	48	49	▲ 2.0
製造業	1,335	1,203	11.0	192	178	7.9
食料品製造業	225	233	▲ 3.4	78	72	8.3
繊維工業	105	77	36.4	30	22	36.4
パルプ・紙・紙加工製造業	292	241	21.2	21	36	▲ 41.7
金属製品製造業	114	83	37.3	3	5	▲ 40.0
はん用機械器具製造業	88	88	0.0	6	4	50.0
生産用機械器具製造業	88	77	14.3	9	8	12.5
電気機械器具製造業	36	42	▲ 14.3	3	5	▲ 40.0
輸送用機械器具製造業	181	162	11.7	5	5	0.0
情報通信業	78	91	▲ 14.3	27	21	28.6
運輸業，郵便業	388	520	▲ 25.4	77	78	▲ 1.3
卸売業，小売業	1,013	1,215	▲ 16.6	455	542	▲ 16.1
金融業，保険業	55	67	▲ 17.9	13	16	▲ 18.8
学術研究，専門・技術サービス業	225	208	8.2	50	41	22.0
宿泊業，飲食サービス業	418	443	▲ 5.6	242	273	▲ 11.4
宿泊業	104	132	▲ 21.2	74	88	▲ 15.9
飲食サービス業	314	311	1.0	168	185	▲ 9.2
生活関連サービス業，娯楽業	323	313	3.2	146	164	▲ 11.0
教育，学習支援業	128	109	17.4	51	54	▲ 5.6
医療，福祉	3,061	3,130	▲ 2.2	1,211	1,334	▲ 9.2
医療業	1,175	1,189	▲ 1.2	401	420	▲ 4.5
社会保険・社会福祉・介護事業	1,872	1,922	▲ 2.6	802	904	▲ 11.3
複合サービス事業	45	42	7.1	15	9	66.7
サービス業（他に分類されないもの）	1,805	1,454	24.1	514	413	24.5
職業紹介・労働派遣業	925	705	31.2	160	124	29.0
合 計	10,533	10,401	1.3	3,557	3,580	▲ 0.6
29人以下	6,896	6,525	5.7	2,480	2,250	10.2
30～99人	2,294	2,437	▲ 5.9	743	911	▲ 18.4
100～299人	854	954	▲ 10.5	204	299	▲ 31.8
300～499人	221	212	4.2	64	36	77.8
500～999人	145	142	2.1	51	40	27.5
1,000人以上	123	131	▲ 6.1	15	44	▲ 65.9

（注） 令和5年7月改定の「日本標準産業分類」に基づく区分より表章したもの。

Ⅳ 雇用保険関係

1 雇用保険適用事業所・被保険者状況

令和7年12月

愛媛労働局

<div>項目</div> <div>安定所別</div>	適 用 関 係					
	事 業 所			被 保 険 者		
	新規適用 事業所数	廃止脱退 事業所数	適用 事業所数	資格 取得者数	資格 喪失者数	被保険者数
前 年 同 月	38	49	26,584	3,757	3,543	392,276
前 月	52	23	26,421	3,753	3,504	389,311
令和7年12月	41	28	26,435	3,618	4,151	388,746
松 山	27	14	12,242	1,997	2,469	196,573
今 治	2	1	3,861	448	515	50,327
八 幡 浜	3	3	1,371	158	139	15,177
宇 和 島	2	2	2,004	155	172	20,338
新 居 浜	1	1	2,306	302	301	37,472
西 条	4	5	1,975	275	253	25,538
四 国 中 央	0	2	1,602	186	205	30,698
大 洲	2	0	1,074	97	97	12,623

2 一般被保険者求職者給付状況

令和7年12月

愛媛労働局職業安定部職業安定課

	離職票 交付枚数	受給資格 決定件数	初 回 受 給 者 数					総 支 給 金 額 (千 円)	所 定 給 付 日 数 の 内 の 給 付			支給 終了者数	基本 受給率 (%)
			計	29歳以下	30～44歳	45～59歳	60～64歳		受 給 者 実 人 員	支 給 金 額 (千円)			
											うち女		
前年同月	2,292	787	942	187	245	326	184	551,456	4,490	2,619	508,903	772	1.1
前 月	2,414	※ 928	920	183	233	305	199	636,067	4,876	2,697	583,395	827	1.2
令和7年12月	2,508	※ 843	992	189	272	338	193	669,801	4,886	2,643	622,962	749	1.2
松 山	1,515	※ 461	529	94	141	194	100	347,938	2,465	1,407	319,651	407	1.2
今 治	278	※ 105	96	29	24	23	20	71,738	518	300	64,113	78	1.0
八幡浜	100	※ 28	40	9	9	17	5	26,092	200	106	25,662	34	1.3
宇和島	96	※ 44	64	9	22	21	12	37,478	297	147	34,368	52	1.4
新居浜	164	※ 60	74	9	24	21	20	52,637	407	218	49,976	64	1.1
西 条	159	※ 68	83	15	20	31	17	52,653	398	202	50,571	51	1.5
四国中央	140	※ 50	62	15	18	18	11	55,201	409	162	53,511	33	1.3
大 洲	56	※ 27	42	9	14	11	8	24,587	184	101	23,634	30	1.4
松山運輸支局	0	※ 0	0	0	0	0	0	566	3	0	566	0	-
今治運輸支局	0	※ 0	1	0	0	1	0	284	2	0	284	0	-
宇和島運輸支局	0	※ 0	1	0	0	1	0	626	3	0	626	0	-

※受給資格決定件数は速報値のため、修正される場合があります。

	訓 練 延 長 給 付		技 能 習 得 手 当		傷 病 手 当		給 付 制 限 件 数		初回受給者のうちで 管内事業所の離職 者数	
	受 給 者 実 人 員	支給金額 (千円)	受給者 実人員	支給金額 (千円)	受給者 実人員	支給金額 (千円)	計	うち男	計	うち女
前年同月	278	35,013	254	1,888	18	3,072	591	240	578	341
前 月	306	45,077	248	1,685	14	2,920	633	265	554	317
令和7年12月	289	37,521	253	1,700	24	5,284	637	302	593	347
松 山	185	23,207	169	1,135	11	2,589	298	127	371	221
今 治	49	6,716	23	173	4	459	91	39	57	30
八幡浜	2	178	9	67	1	104	31	15	20	13
宇和島	19	2,677	16	125	1	84	44	23	25	13
新居浜	13	1,700	16	68	3	816	57	28	30	18
西 条	13	1,687	8	56	1	227	53	29	32	16
四国中央	3	504	7	45	3	1,005	33	23	39	24
大 洲	5	852	5	33	0	0	26	14	19	12
松山運輸支局	0	0	0	0	0	0	2	2	0	0
今治運輸支局	0	0	0	0	0	0	0	0	0	0
宇和島運輸支局	0	0	0	0	0	0	2	2	0	0

(注)令和元年11月より毎月勤労統計調査に係る不適切な取り扱いによる過去受給者の追加給付が開始されたことにより受給者実人員等が0であっても支給金額が計上されている場合がある。

(雇 用 継 続 給 付)

	高 年 齢 雇 用 継 続 給 付				育 児 休 業 給 付				介 護 休 業 給 付	
	基 本 給 付 金		再 就 職 給 付 金		受給者 実人員	うち67%	支給金額 (千円)	うち67%	受給者数	支給金額
	受給者数	支給金額 (千円)	受給者数	支給金額 (千円)						
前年同月	1,912	98,715	0	0	2,919	1,459	369,321	217,652	21	6,238
前 月	1,727	82,167	0	0	2,802	1,556	376,153	248,458	19	4,906
令和7年12月	1,715	89,611	0	0	3,266	1,755	429,617	273,118	26	5,490
松 山	1,148	63,959	0	0	1,926	1,031	261,520	164,803	13	2,784
今 治	26	1,284	0	0	308	158	40,360	25,190	3	237
八幡浜	73	3,405	0	0	83	61	11,391	9,778	0	0
宇和島	88	3,941	0	0	99	52	11,437	6,810	1	259
新居浜	145	6,753	0	0	342	176	43,849	27,023	4	1,453
西 条	85	3,695	0	0	181	101	22,206	14,492	3	509
四国中央	117	5,301	0	0	228	121	28,466	18,232	2	248
大 洲	33	1,275	0	0	99	55	10,388	6,789	0	0
松山運輸支局	0	0	0	0	0	0	0	0	0	0
今治運輸支局	0	0	0	0	0	0	0	0	0	0
宇和島運輸支局	0	0	0	0	0	0	0	0	0	0

(就 職 促 進 給 付)

	再 就 職 手 当		就 業 促 進 定 着 手 当		就 業 手 当		常 用 就 職 支 度 手 当	
	支給人員	支給金額 (千円)	支給人員	支給金額 (千円)	受給者 実人員	支給金額 (千円)	支給人員	支給金額 (千円)
前年同月	387	159,609	140	23,110	16	926	0	0
前 月	374	171,323	82	10,433	2	58	2	250
令和7年12月	404	173,053	99	12,290	2	56	6	984
松 山	196	77,805	38	4,971	0	0	4	670
今 治	51	21,844	10	949	0	0	0	0
八幡浜	15	7,011	4	422	0	0	0	0
宇和島	15	6,103	13	1,675	0	0	0	0
新居浜	38	14,805	8	974	2	56	0	0
西 条	27	13,154	12	1,615	0	0	1	200
四国中央	34	17,893	9	1,165	0	0	0	0
大 洲	24	12,517	5	519	0	0	1	114
松山運輸支局	1	112	0	0	0	0	0	0
今治運輸支局	0	0	0	0	0	0	0	0
宇和島運輸支局	3	1,809	0	0	0	0	0	0

(注)令和元年11月より毎月勤労統計調査に係る不適切な取り扱いによる過去受給者の追加給付が開始されたことにより受給者実人員等が0であっても支給金額が計上されている場合がある。