



愛媛労働局発表
令和8年1月30日

担当

愛媛労働局職業安定部職業安定課
課長 中村 義生
課長補佐 神尾 学
電話 089(943)5221

新規学校卒業予定者の職業紹介状況（令和7年12月末現在）

～就職内定率は引き続き堅調に推移～

令和8年3月新規学校卒業予定者に係る 12月末現在の職業紹介状況の概要は、次のとおりである。

- **高校**
 - ・就職内定者は1,551人で、就職内定率は 88.5%となり、前年同期に比べ0.4ポイント下回った。
 - ・就職内定者のうち、県内企業への就職の割合は 70.9%となり、前年同期に比べ4.1ポイント下回った。
- **高专**
 - ・就職内定者は252人で、就職内定率は 99.2%となり、前年同期に比べ2.1ポイント上回った。
 - ・就職内定者のうち、県内企業への就職の割合は 14.7%となり、前年同期に比べ2.7ポイント上回った。
- **短大**
 - ・就職内定者は162人で、就職内定率は 56.6%となり、前年同期に比べ11.2ポイント下回った。
 - ・就職内定者のうち、県内企業への就職の割合は 74.7%となり、前年同期に比べ4.2ポイント下回った。
- **大学**
 - ・就職内定者は2,641人で、就職内定率は 84.6%となり、前年同期に比べ1.5ポイント上回った。
 - ・就職内定者のうち、県内企業への就職の割合は 42.9%となり、前年同期に比べ0.5ポイント上回った。

【参考】

- ・中学生の選考・採用内定の期日は、令和8年1月1日以降となっている。
- ・中学・高校については、学校またはハローワークの紹介による就職を希望する生徒を対象としている。

【就職決定(内定)状況】

学 歴	就職内定率	就職内定者のうち 県内就職の割合		
		前年同期比	前年同期比	
高 校	88.5%	0.4ポイント低下	70.9%	4.1ポイント低下
高 専	99.2%	2.1ポイント上昇	14.7%	2.7ポイント上昇
短 大	56.6%	11.2ポイント低下	74.7%	4.2ポイント低下
大 学	84.6%	1.5ポイント上昇	42.9%	0.5ポイント上昇

※ 上記のうち、大卒等の数値は、愛媛労働局・ハローワークが独自に各大学等の協力により可能な範囲で把握した数字をとりまとめており、厚生労働省及び文部科学省が公表している抽出調査と直接比較できるものではありません。

【新規学校卒業予定者のための就職支援対策】

- 愛媛新卒応援ハローワーク等における支援
 - 新卒者等の就職支援に特化した愛媛新卒応援ハローワークをはじめとする県下ハローワークに配置した就職支援ナビゲーターによる未内定の生徒・学生に対する個別支援の実施
- 関係機関（学校、就職支援機関等）との連携による支援策の取組強化

令和8年3月新規学校卒業者の職業紹介状況（令和7年12月末現在）

愛媛労働局

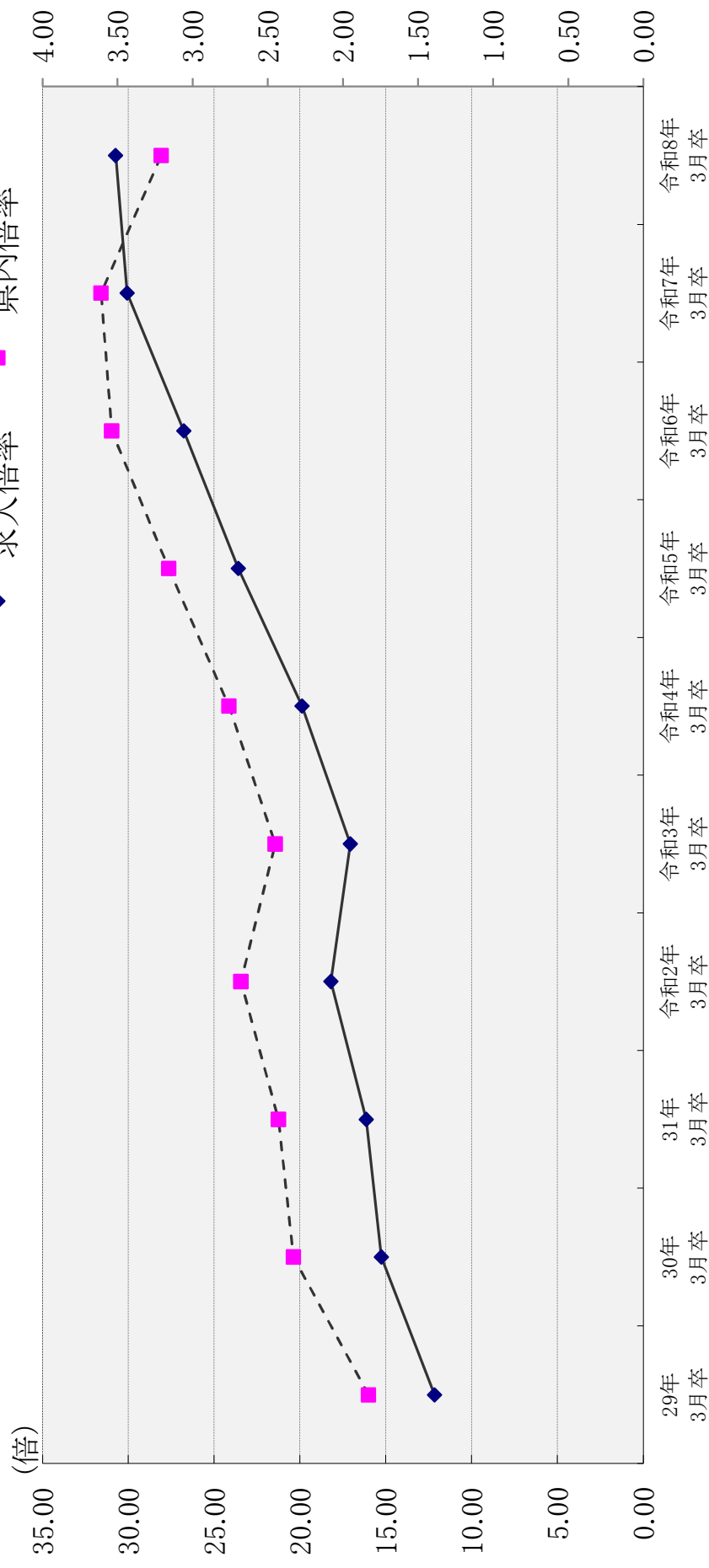
（単位：人）

項目 学校種別	就職希望者数			求人数			求人倍率		就職内定の状況							未内定者数	
	就職希望者数			求人数			全数(倍)	うち県内(倍)	全数						内定率(%)		
									うち県内								
									計	男	女	計	男	女			県内／全数(%)
中学	2	1	1	22	4	18	11.00	2.00	0	0	0	0	-	0.0	2		
	2	0	2	28	6	22	14.00	3.00	0	0	0	0	-	0.0			
	0.0		▲ 50.0	▲ 21.4	▲ 33.3	▲ 18.2	▲ 3.00	▲ 1.00	-	-	-	-	-	0.0			
高校	1,753	1,123	630	53,894	5,632	48,262	30.74	3.21	1,551	1,008	543	1,100	676	424	70.9	88.5	202
	1,729	1,084	645	51,998	6,236	45,762	30.07	3.61	1,537	973	564	1,153	705	448	75.0	88.9	192
	1.4	3.6	▲ 2.3	3.6	▲ 9.7	5.5	0.67	▲ 0.40	0.9	3.6	▲ 3.7	▲ 4.6	▲ 4.1	▲ 5.4	▲ 4.1	▲ 0.4	5.2
高専	254	197	57	5,786	702	5,084	22.78	2.76	252	195	57	37	28	9	14.7	99.2	2
	240	181	59	6,036	861	5,175	25.15	3.59	233	177	56	28	17	11	12.0	97.1	7
	5.8	8.8	▲ 3.4	▲ 4.1	▲ 18.5	▲ 1.8	▲ 2.37	▲ 0.83	8.2	10.2	1.8	32.1	64.7	▲ 18.2	2.7	2.1	▲ 71.4
短大	286	44	242	13,657	2,488	11,169	47.75	8.70	162	15	147	121	11	110	74.7	56.6	124
	301	32	269	11,184	2,527	8,657	37.16	8.40	204	8	196	161	6	155	78.9	67.8	97
	▲ 5.0	37.5	▲ 10.0	22.1	▲ 1.5	29.0	10.59	0.30	▲ 20.6	87.5	▲ 25.0	▲ 24.8	83.3	▲ 29.0	▲ 4.2	▲ 11.2	27.8
大学	3,122	1,593	1,529	229,010	34,343	194,667	73.35	11.00	2,641	1,278	1,363	1,133	505	628	42.9	84.6	481
	3,114	1,578	1,536	69,035	15,741	53,294	22.17	5.05	2,589	1,239	1,350	1,097	481	616	42.4	83.1	525
	0.3	1.0	▲ 0.5	231.7	118.2	265.3	51.18	5.95	2.0	3.1	1.0	3.3	5.0	1.9	0.5	1.5	▲ 8.4
大学等(小計)	3,662	1,834	1,828	248,453	37,533	210,920	67.85	10.25	3,055	1,488	1,567	1,291	544	747	42.3	83.4	607
	3,655	1,791	1,864	86,255	19,129	67,126	23.60	5.23	3,026	1,424	1,602	1,286	504	782	42.5	82.8	629
	0.2	2.4	▲ 1.9	188.0	96.2	214.2	44.25	5.02	1.0	4.5	▲ 2.2	0.4	7.9	▲ 4.5	▲ 0.2	0.6	▲ 3.5
合計	5,417	2,958	2,459	302,369	43,169	259,200	55.82	7.97	4,606	2,496	2,110	2,391	1,220	1,171	51.9	85.0	811
	5,386	2,875	2,511	138,281	25,371	112,910	25.67	4.71	4,563	2,397	2,166	2,439	1,209	1,230	53.5	84.7	821
	0.6	2.9	▲ 2.1	118.7	70.2	129.6	30.15	3.26	0.9	4.1	▲ 2.6	▲ 2.0	0.9	▲ 4.8	▲ 1.6	0.3	▲ 1.2

・中学、高校の就職希望者数は、学校またはハローワークの紹介による就職を希望する生徒の数である。（公務員希望者、縁故等就職希望者は含まない。）
 ・「求人倍率」の「うち県内（倍）」は、就職希望者数に対する県内求人の倍率である。（県内求人数/就職希望者数＝県内求人倍率）
 ・大学等の「求人数」は、各学校がとりまとめた数値である。
 ・内定解禁前の学歴における就職希望者は未内定者数に計上しない。

新規学校卒業者の求人倍率(全数・県内)の推移【各年12月末現在】

高 校

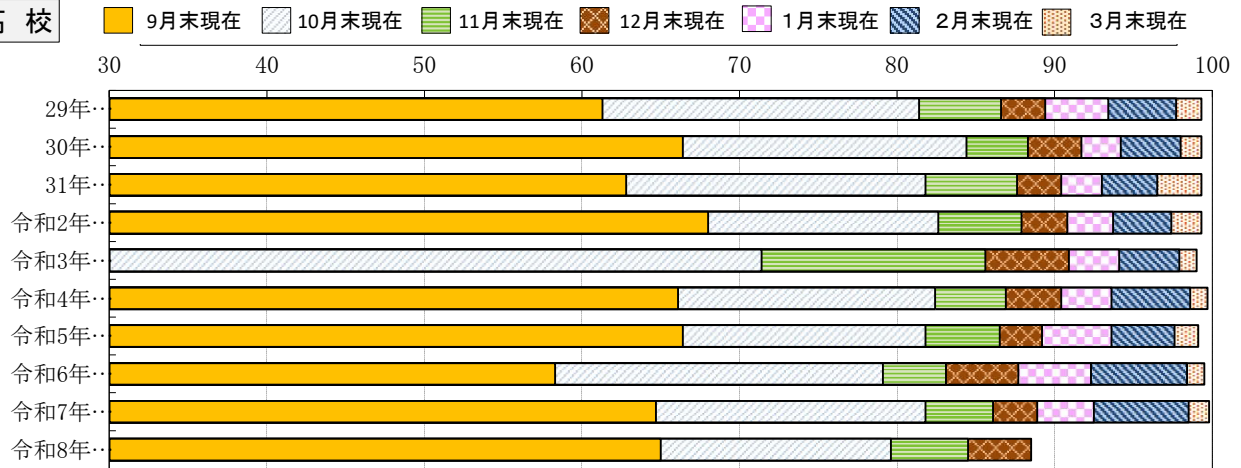


卒業年	29年 3月卒	30年 3月卒	31年 3月卒	令和2年 3月卒	令和3年 3月卒	令和4年 3月卒	令和5年 3月卒	令和6年 3月卒	令和7年 3月卒	令和8年 3月卒
求人倍率	12.16	15.26	16.15	18.19	17.06	19.88	23.60	26.76	30.07	30.74
県内倍率	1.83	2.33	2.43	2.68	2.45	2.76	3.16	3.54	3.61	3.21

※「県内倍率」は、就職希望者数に対する県内求人倍率である。(県内求人倍率/就職希望者数=県内求人倍率)

新規学校卒業者の就職内定率の推移

高 校



卒業年	29年 3月卒	30年 3月卒	31年 3月卒	令和2年 3月卒	令和3年 3月卒	令和4年 3月卒	令和5年 3月卒	令和6年 3月卒	令和7年 3月卒	令和8年 3月卒
9月末現在	61.3	66.4	62.8	68.0	-	66.1	66.4	58.3	64.7	65.0
10月末現在	81.4	84.4	81.8	82.6	71.4	82.4	81.8	79.1	81.8	79.6
11月末現在	86.6	88.3	87.6	87.9	85.6	86.9	86.5	83.1	86.1	84.5
12月末現在	89.4	91.7	90.4	90.8	90.9	90.4	89.2	87.7	88.9	88.5
1月末現在	93.4	94.2	93.0	93.7	94.1	93.6	93.6	92.3	92.5	
2月末現在	97.7	98.0	96.5	97.4	97.9	98.6	97.6	98.4	98.5	
3月末現在	99.3	99.3	99.3	99.3	99.0	99.7	99.1	99.5	99.8	

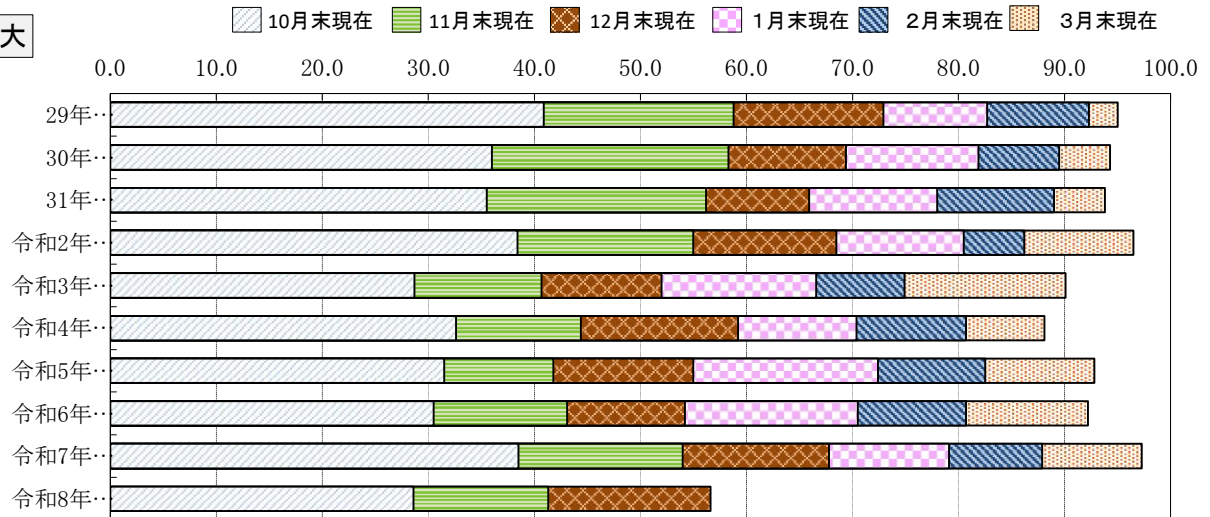
高 専



卒業年	29年 3月卒	30年 3月卒	31年 3月卒	令和2年 3月卒	令和3年 3月卒	令和4年 3月卒	令和5年 3月卒	令和6年 3月卒	令和7年 3月卒	令和8年 3月卒
10月末現在	97.4	97.6	98.1	96.2	94.3	95.7	94.7	97.3	96.7	96.9
11月末現在	98.1	98.4	98.8	96.9	95.1	96.4	95.2	97.3	97.1	97.3
12月末現在	98.5	98.8	98.8	98.9	95.8	98.4	98.7	97.6	97.1	99.2
1月末現在	99.6	98.8	99.2	98.9	98.2	98.4	98.7	99.2	99.1	
2月末現在	100.0	100.0	99.2	98.9	98.6	98.8	99.1	99.2	99.6	
3月末現在	100.0	100.0	100.0	99.6	98.6	99.2	99.6	99.6	100.0	

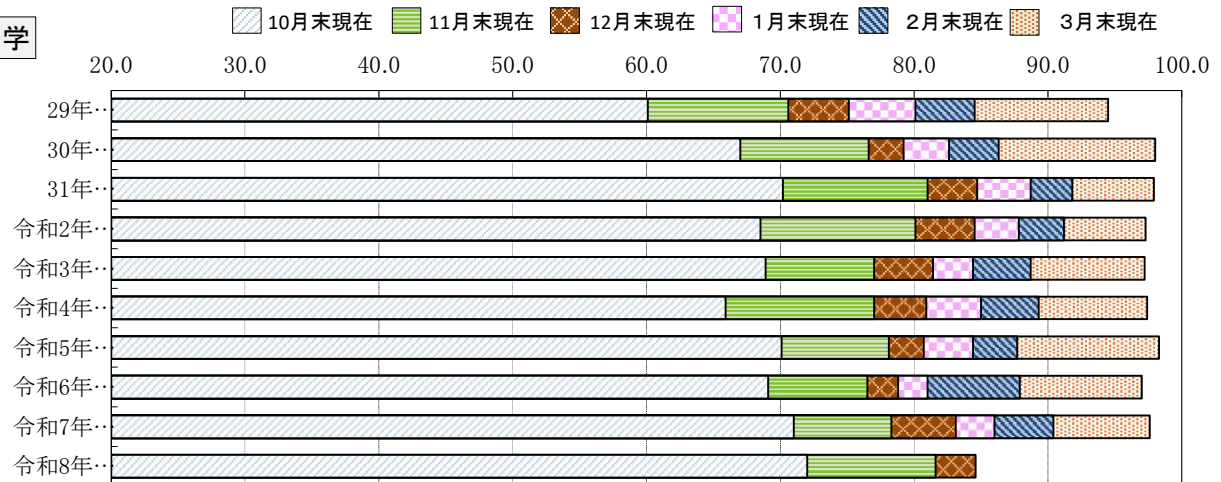
新規学校卒業者の就職内定率の推移

短大



卒業年	29年 3月卒	30年 3月卒	31年 3月卒	令和2年 3月卒	令和3年 3月卒	令和4年 3月卒	令和5年 3月卒	令和6年 3月卒	令和7年 3月卒	令和8年 3月卒
10月末現在	40.9	36.0	35.5	38.4	28.7	32.6	31.5	30.5	38.5	28.6
11月末現在	58.8	58.3	56.2	55.0	40.7	44.4	41.8	43.1	54.0	41.3
12月末現在	72.9	69.4	65.9	68.5	52.0	59.2	55.0	54.2	67.8	56.6
1月末現在	82.7	81.9	78.0	80.5	66.6	70.4	72.4	70.5	79.1	
2月末現在	92.3	89.5	89.0	86.2	74.9	80.7	82.5	80.7	87.9	
3月末現在	95.0	94.3	93.8	96.5	90.1	88.1	92.8	92.2	97.3	

大学



卒業年	29年 3月卒	30年 3月卒	31年 3月卒	令和2年 3月卒	令和3年 3月卒	令和4年 3月卒	令和5年 3月卒	令和6年 3月卒	令和7年 3月卒	令和8年 3月卒
10月末現在	60.1	67.0	70.2	68.5	68.9	65.9	70.1	69.1	71.0	72.0
11月末現在	70.6	76.6	81.0	80.1	77.0	77.0	78.1	76.5	78.3	81.6
12月末現在	75.1	79.2	84.7	84.5	81.4	80.9	80.7	78.8	83.1	84.6
1月末現在	80.1	82.6	88.7	87.8	84.4	85.0	84.4	81.0	86.0	
2月末現在	84.5	86.3	91.8	91.2	88.7	89.3	87.7	87.9	90.4	
3月末現在	94.5	98.0	97.9	97.3	97.2	97.4	98.3	97.0	97.6	