



愛媛労働局発表  
令和7年12月26日

担当

愛媛労働局職業安定部職業安定課  
課長 中村 義生  
課長補佐 神尾 学  
電話 089(943)5221

### 新規学校卒業予定者の職業紹介状況（令和7年11月末現在）

#### ～就職内定率は概ね堅調に推移～

令和8年3月新規学校卒業予定者に係る 11 月末現在の職業紹介状況の概要は、次のとおりである。

- 高 校
  - ・就職内定者は1,500人で、就職内定率は 84.5 %となり、前年同期に比べ1.6ポイント下回った。
  - ・就職内定者のうち、県内企業への就職の割合は 70.7 %となり、前年同期に比べ4.1ポイント下回った。
- 高 専
  - ・就職内定者は248人で、就職内定率は 97.3 %となり、前年同期に比べ0.2ポイント上回った。
  - ・就職内定者のうち、県内企業への就職の割合は 14.9 %となり、前年同期に比べ2.9ポイント上回った。
- 短 大
  - ・就職内定者は118人で、就職内定率は 41.3 %となり、前年同期に比べ12.7ポイント下回った。
  - ・就職内定者のうち、県内企業への就職の割合は 72.0 %となり、前年同期に比べ4.7ポイント下回った。
- 大 学
  - ・就職内定者は2,548人で、就職内定率は 81.6 %となり、前年同期に比べ3.3ポイント上回った。
  - ・就職内定者のうち、県内企業への就職の割合は 43.7 %となり、前年同期に比べ1.4ポイント上回った。

#### 【参考】

- ・中学生の選考・採用内定の期日は、令和8年1月1日以降となっている。
- ・中学・高校については、学校またはハローワークの紹介による就職を希望する生徒を対象としている。

【就職決定(内定)状況】

学 歴	就職内定率	就職内定者のうち 県内就職の割合		
		前年同期比	前年同期比	
高 校	84.5%	1.6ポイント低下	70.7%	4.1ポイント低下
高 専	97.3%	0.2ポイント上昇	14.9%	2.9ポイント上昇
短 大	41.3%	12.7ポイント低下	72.0%	4.7ポイント低下
大 学	81.6%	3.3ポイント上昇	43.7%	1.4ポイント上昇

※ 上記のうち、大卒等の数値は、愛媛労働局・ハローワークが独自に各大学等の協力により可能な範囲で把握した数字をとりまとめており、厚生労働省及び文部科学省が公表している抽出調査と直接比較できるものではありません。

【新規学校卒業予定者のための就職支援対策】

- 愛媛新卒応援ハローワーク等における支援
  - 新卒者等の就職支援に特化した愛媛新卒応援ハローワークをはじめとする県下ハローワークに配置した就職支援ナビゲーターによる未内定の生徒・学生に対する個別支援の実施
- 関係機関（学校、就職支援機関等）との連携による支援策の取組強化

令和8年3月新規学校卒業者の職業紹介状況（令和7年11月末現在）

愛媛労働局

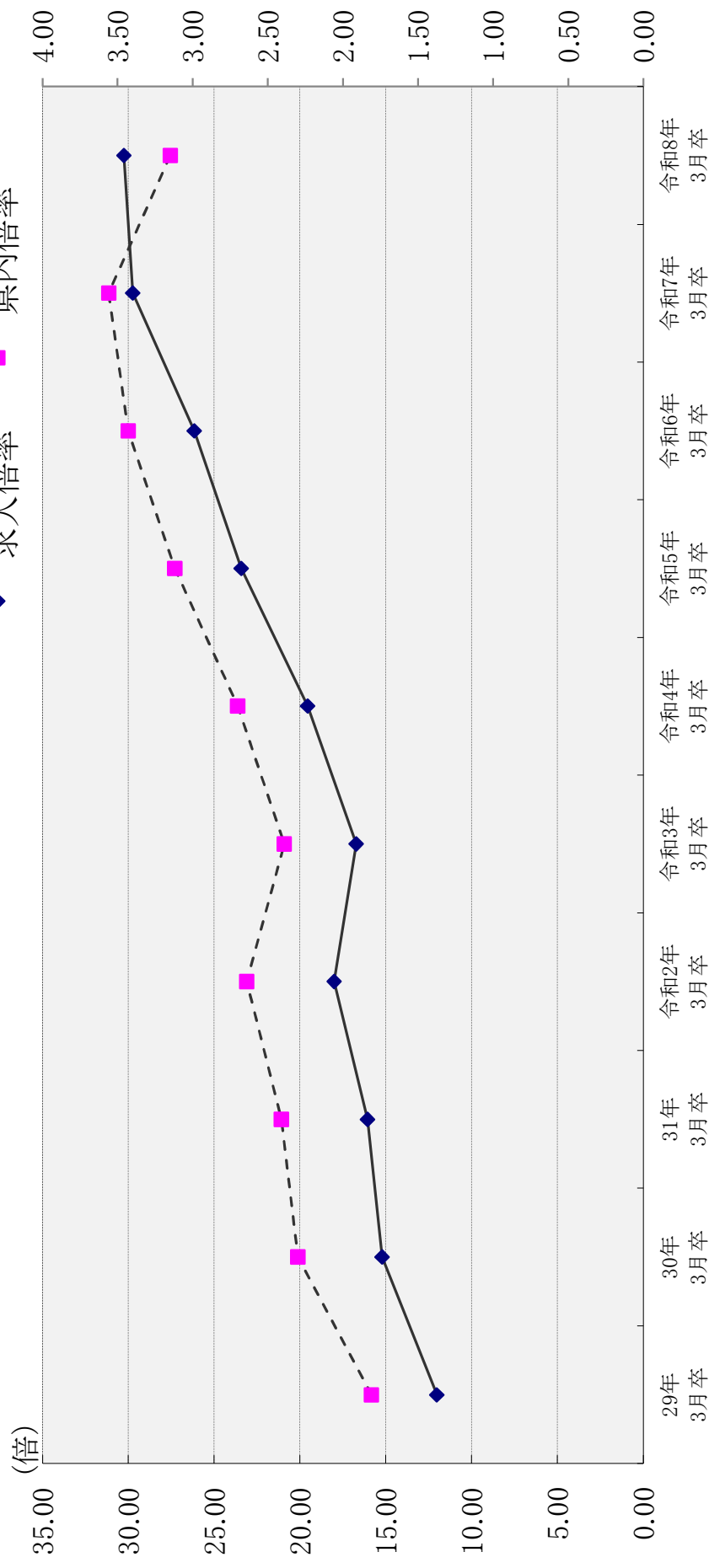
（単位：人）

項目 学校種別	就職希望者数			求人数			求人倍率		就職内定の状況							未内定者数		
	就職希望者数			全数	県内 求人数	県外 求人数	全数 (倍)	うち 県内 (倍)	全数				うち県内		県内／全数 (%)		内定率 (%)	
									計	男	女	計						男
													計	男				
中学	1	0	1	19	2	17	19.00	2.00	0	0	0	0	0	0	-	0.0		
	前年同月			28	6	22	14.00	3.00	0	0	0	0	0	0	-	0.0		
	増減比			▲ 50.0	▲ 100.0	0.0	▲ 32.1	▲ 66.7	5.00	▲ 1.00	-	-	-	-	-	0.0		
高校	1,775	1,129	646	53,708	5,591	48,117	30.26	3.15	979	521	1,061	657	404	70.7	84.5	275		
	前年同月			1,736	1,087	649	51,648	6,174	45,474	29.75	3.56	548	1,119	686	433	74.8	86.1	241
	増減比			2.2	3.9	▲ 0.5	4.0	▲ 9.4	0.51	▲ 0.41	3.4	▲ 4.9	▲ 5.2	▲ 4.2	▲ 6.7	▲ 4.1	▲ 1.6	14.1
高専	255	198	57	5,690	693	4,997	22.31	2.72	192	56	37	28	9	14.9	97.3	7		
	前年同月			240	181	59	6,028	861	5,167	25.12	3.59	56	28	17	11	12.0	97.1	7
	増減比			6.3	9.4	▲ 3.4	▲ 5.6	▲ 19.5	▲ 3.3	▲ 2.81	▲ 0.87	8.5	0.0	32.1	64.7	▲ 18.2	2.9	0.0
短大	286	43	243	13,570	2,431	11,139	47.45	8.50	7	111	85	4	81	72.0	41.3	168		
	前年同月			302	32	270	10,890	2,460	8,430	36.06	8.15	159	125	2	123	76.7	54.0	139
	増減比			▲ 5.3	34.4	▲ 10.0	24.6	▲ 1.2	32.1	11.39	0.35	75.0	▲ 30.2	▲ 32.0	100.0	▲ 34.1	▲ 4.7	▲ 12.7
大学	3,123	1,593	1,530	226,889	34,094	192,795	72.65	10.92	1,237	1,311	1,114	500	614	43.7	81.6	575		
	前年同月			3,121	1,576	1,545	61,554	13,878	47,676	19.72	4.45	1,282	1,033	451	582	42.3	78.3	677
	増減比			0.1	1.1	▲ 1.0	268.6	145.7	304.4	52.93	6.47	6.5	2.3	7.8	10.9	5.5	1.4	3.3
大学等(小計)	3,664	1,834	1,830	246,149	37,218	208,931	67.18	10.16	1,436	1,478	1,236	532	704	42.4	79.5	750		
	前年同月			3,663	1,789	1,874	78,472	17,199	61,273	21.42	4.70	1,343	1,497	1,186	470	41.8	77.5	823
	増減比			0.0	2.5	▲ 2.3	213.7	116.4	241.0	45.76	5.46	6.9	▲ 1.3	4.2	13.2	▲ 1.7	0.6	2.0
合計	5,440	2,963	2,477	299,876	42,811	257,065	55.12	7.87	2,415	1,999	2,297	1,189	1,108	52.0	81.1	1,025		
	前年同月			5,401	2,877	2,524	130,148	23,379	106,769	24.10	4.33	2,290	2,045	2,305	1,156	53.2	80.3	1,064
	増減比			0.7	3.0	▲ 1.9	130.4	83.1	140.8	31.02	3.54	5.5	▲ 2.2	▲ 0.3	2.9	▲ 3.6	▲ 1.2	0.8

- ・中学、高校の就職希望者数は、学校またはハローワークの紹介による就職を希望する生徒の数である。（公務員希望者、縁故等就職希望者は含まない。）
- ・「求人倍率」の「うち県内（倍）」は、就職希望者数に対する県内求人の倍率である。（県内求人数／就職希望者数＝県内求人倍率）
- ・大学等の「求人数」は、各学校がとりまとめた数値である。
- ・内定解禁前の学歴における就職希望者は未内定者数に計上しない。

# 新規学校卒業者の求人倍率(全数・県内)の推移【各年11月末現在】

高 校



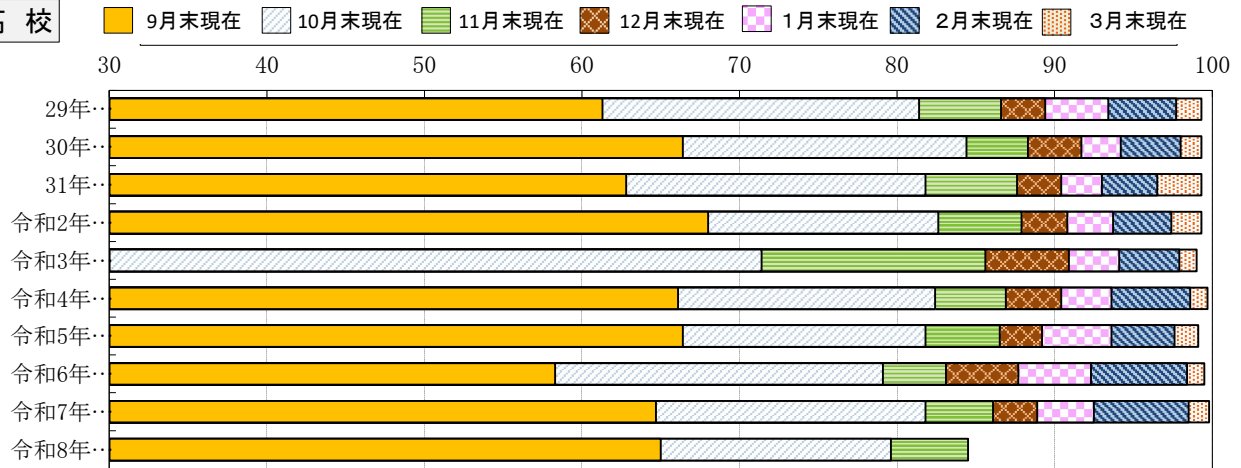
卒業年	29年 3月卒	30年 3月卒	31年 3月卒	令和2年 3月卒	令和3年 3月卒	令和4年 3月卒	令和5年 3月卒	令和6年 3月卒	令和7年 3月卒	令和8年 3月卒
求人倍率	12.02	15.21	16.06	18.00	16.73	19.55	23.42	26.16	29.75	30.26
県内倍率	1.81	2.30	2.41	2.64	2.39	2.70	3.12	3.43	3.56	3.15

※「県内倍率」は、就職希望者数に対する県内求人倍率である。(県内求人倍率/就職希望者数=県内求人倍率)



## 新規学校卒業者の就職内定率の推移

### 高 校



卒業年	29年 3月卒	30年 3月卒	31年 3月卒	令和2年 3月卒	令和3年 3月卒	令和4年 3月卒	令和5年 3月卒	令和6年 3月卒	令和7年 3月卒	令和8年 3月卒
9月末現在	61.3	66.4	62.8	68.0	-	66.1	66.4	58.3	64.7	65.0
10月末現在	81.4	84.4	81.8	82.6	71.4	82.4	81.8	79.1	81.8	79.6
11月末現在	86.6	88.3	87.6	87.9	85.6	86.9	86.5	83.1	86.1	84.5
12月末現在	89.4	91.7	90.4	90.8	90.9	90.4	89.2	87.7	88.9	
1月末現在	93.4	94.2	93.0	93.7	94.1	93.6	93.6	92.3	92.5	
2月末現在	97.7	98.0	96.5	97.4	97.9	98.6	97.6	98.4	98.5	
3月末現在	99.3	99.3	99.3	99.3	99.0	99.7	99.1	99.5	99.8	

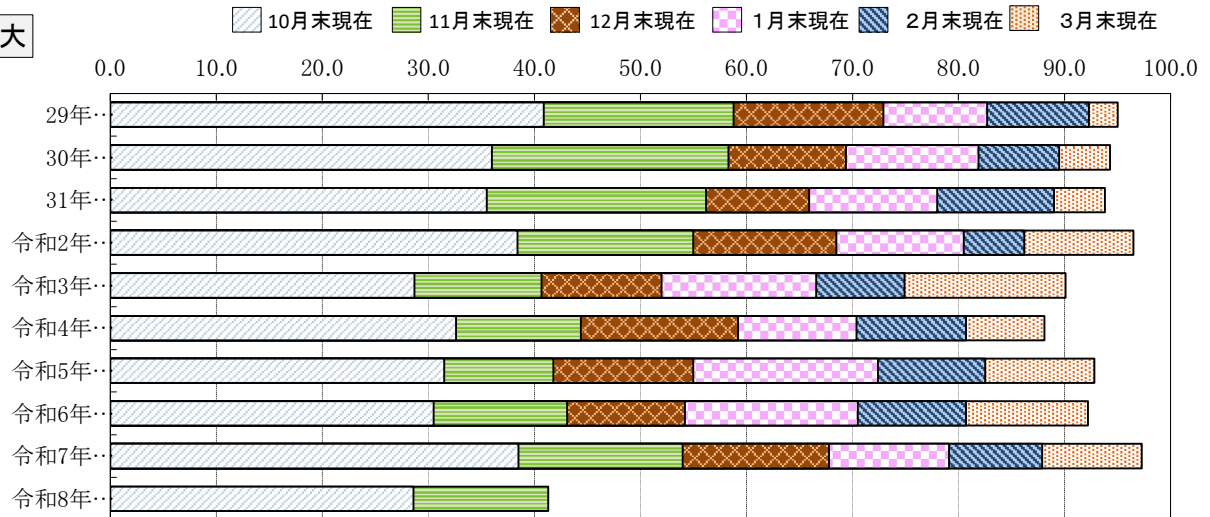
### 高 専



卒業年	29年 3月卒	30年 3月卒	31年 3月卒	令和2年 3月卒	令和3年 3月卒	令和4年 3月卒	令和5年 3月卒	令和6年 3月卒	令和7年 3月卒	令和8年 3月卒
10月末現在	97.4	97.6	98.1	96.2	94.3	95.7	94.7	97.3	96.7	96.9
11月末現在	98.1	98.4	98.8	96.9	95.1	96.4	95.2	97.3	97.1	97.3
12月末現在	98.5	98.8	98.8	98.9	95.8	98.4	98.7	97.6	97.1	
1月末現在	99.6	98.8	99.2	98.9	98.2	98.4	98.7	99.2	99.1	
2月末現在	100.0	100.0	99.2	98.9	98.6	98.8	99.1	99.2	99.6	
3月末現在	100.0	100.0	100.0	99.6	98.6	99.2	99.6	99.6	100.0	

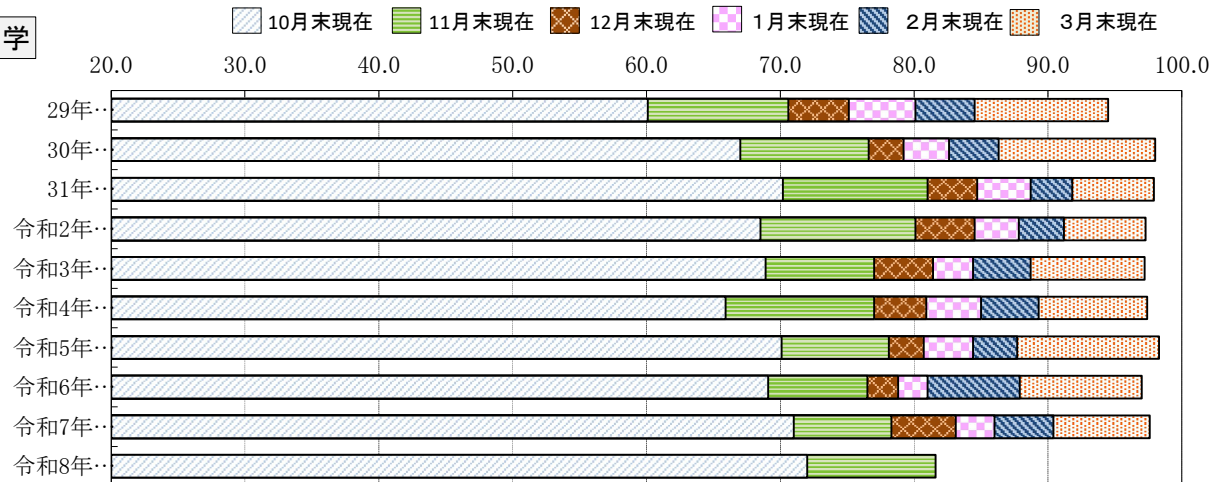
## 新規学校卒業者の就職内定率の推移

短大



卒業年	29年 3月卒	30年 3月卒	31年 3月卒	令和2年 3月卒	令和3年 3月卒	令和4年 3月卒	令和5年 3月卒	令和6年 3月卒	令和7年 3月卒	令和8年 3月卒
10月末現在	40.9	36.0	35.5	38.4	28.7	32.6	31.5	30.5	38.5	28.6
11月末現在	58.8	58.3	56.2	55.0	40.7	44.4	41.8	43.1	54.0	41.3
12月末現在	72.9	69.4	65.9	68.5	52.0	59.2	55.0	54.2	67.8	
1月末現在	82.7	81.9	78.0	80.5	66.6	70.4	72.4	70.5	79.1	
2月末現在	92.3	89.5	89.0	86.2	74.9	80.7	82.5	80.7	87.9	
3月末現在	95.0	94.3	93.8	96.5	90.1	88.1	92.8	92.2	97.3	

大学



卒業年	29年 3月卒	30年 3月卒	31年 3月卒	令和2年 3月卒	令和3年 3月卒	令和4年 3月卒	令和5年 3月卒	令和6年 3月卒	令和7年 3月卒	令和8年 3月卒
10月末現在	60.1	67.0	70.2	68.5	68.9	65.9	70.1	69.1	71.0	72.0
11月末現在	70.6	76.6	81.0	80.1	77.0	77.0	78.1	76.5	78.3	81.6
12月末現在	75.1	79.2	84.7	84.5	81.4	80.9	80.7	78.8	83.1	
1月末現在	80.1	82.6	88.7	87.8	84.4	85.0	84.4	81.0	86.0	
2月末現在	84.5	86.3	91.8	91.2	88.7	89.3	87.7	87.9	90.4	
3月末現在	94.5	98.0	97.9	97.3	97.2	97.4	98.3	97.0	97.6	