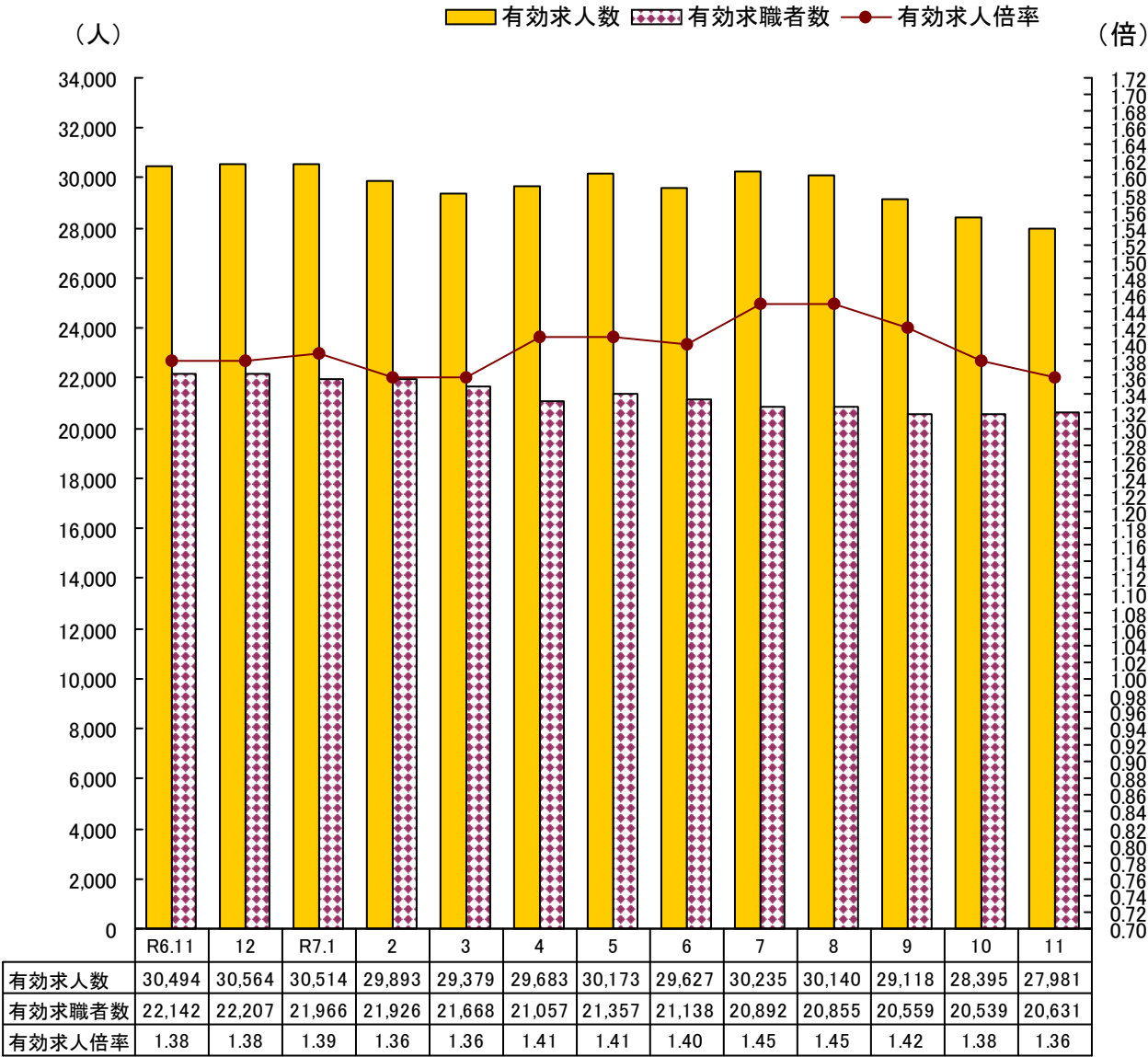


# 労働市場月報

## (令和7年11月分)

有効求人・有効求職・有効求人倍率の推移



※ 有効求人倍率は季節調整値。 季節調整法はセンサス局法Ⅱ (X-12-ARIMA) による。  
なお、令和6年12月以前の数値は新季節指数により改定されている。  
令和3年9月以降の数値には、ハローワークに来所せず、オンライン上で求職登録した求職者数や、求職者がハローワークインターネットサービスの求人に直接応募した就職件数等が含まれている。

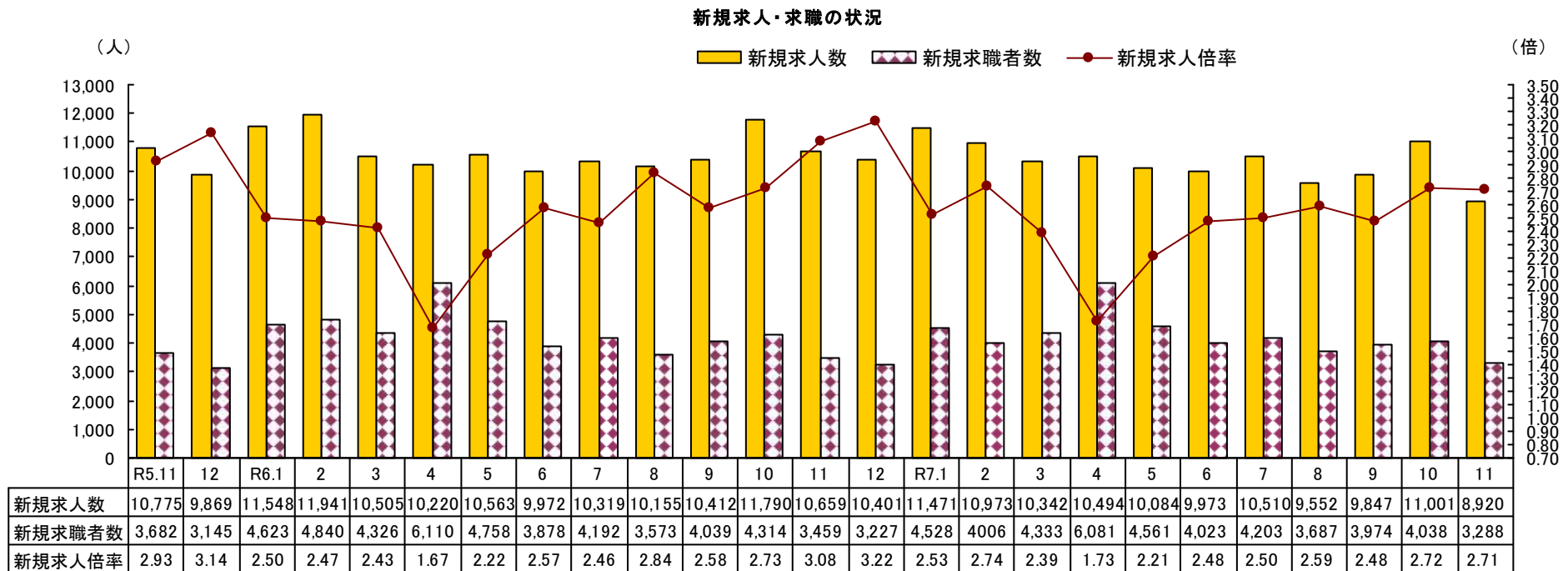
# I 労働市場概況

## 【1 県内雇用情勢総括】

雇用情勢は、求人が求職を上回って推移しているものの、求人の動きにやや弱さがみられる。今後も物価上昇等が雇用に与える影響に注意する必要がある。  
愛媛労働局では、引き続き多くの産業において人手不足感が高まっている状況を踏まえ、雇用のミスマッチの解消に取り組むとともに、リスキリングによる能力向上の支援等を進めています。

また、少子高齢化、若年者の県外への流出など労働力人口の減少が進む中で、多様な人材がその能力を最大限生かして活躍できる社会を実現するために、就業環境の整備や再就職支援を引き続き重点的に実施してまいります。

## 【2 求人・求職の状況】

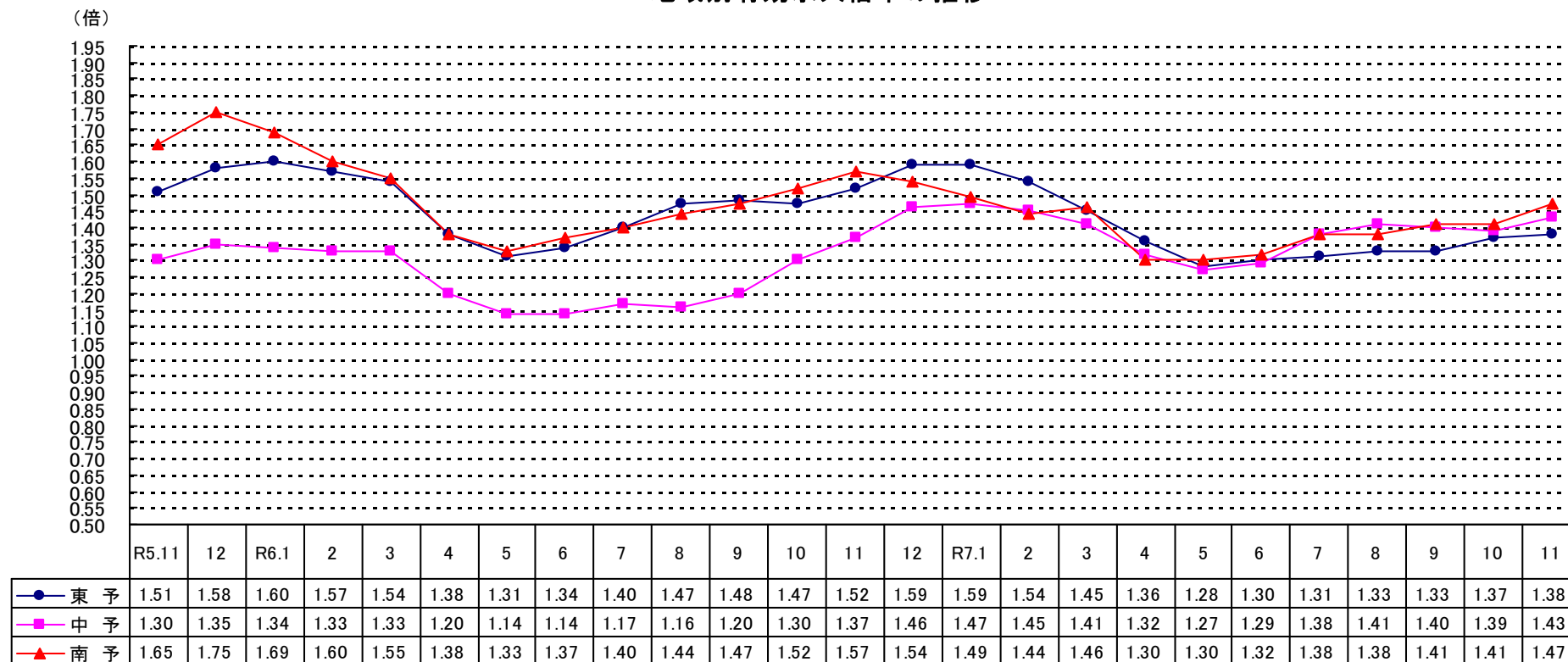


- (1) 新規求人数は、前年同月比 16.3% (1,739 人) 減の 8,920 人となった。
- (2) 新規求職者数は、前年同月比 4.9% (171 人) 減の 3,288 人（うち雇用保険受給者 800 人）となった。
- (3) 有効求人数は、前年同月比 9.4% (2,920 人) 減の 28,121 人となった。
- (4) 有効求職者数は、前年同月比 7.9% (1,701 人) 減の 19,806 人となった。

### 【3 求人倍率の推移】

- (1) 季節調整値では、新規で 2.16 倍（前月差 0.36 ポイント低下）、有効で 1.36 倍（前月差で 0.02 ポイント低下）となった。
- (2) 原数値では、新規で 2.71 倍（前年同月差 0.37 ポイント低下）、有効で 1.42 倍（前年同月差 0.02 ポイント低下）となった。
- (3) 地域別有効求人倍率の推移（原数値）は下記のとおり。

地域別有効求人倍率の推移



### 【4 就職・充足の状況】

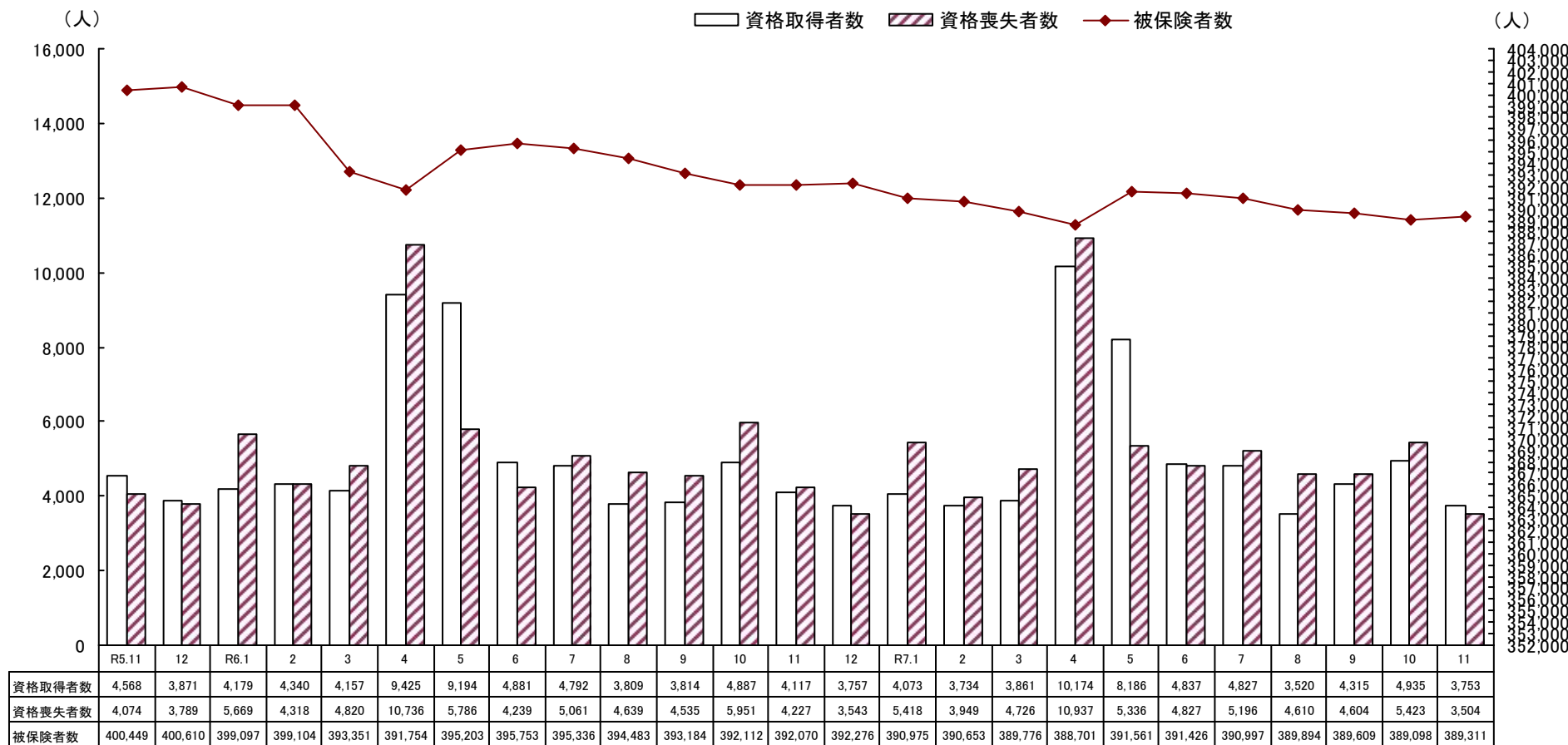
- (1) 就職件数は、前年同月比 14.0%（185 件）減の 1,134 件（うち常用 1,028 件、雇用保険受給者 377 件、中高年 673 件）となった。  
このうち、前年同月比で、常用が 13.3%（158 件）減、雇用保険受給者が 11.3%（48 件）減、中高年が 8.3%（61 件）減となった。
- (2) 充足数は、1,133 件で前年同月比 12.5%（162 件）減となった。

## 【5 雇用保険の状況】

### (1) 適用関係

適用事業所数は 26,421 所で前年同月比 0.7%（175 所）減、被保険者数は 389,311 人で前年同月比 0.7%（2,759 人）減となった。

雇用保険資格取得者・資格喪失者・被保険者数の推移

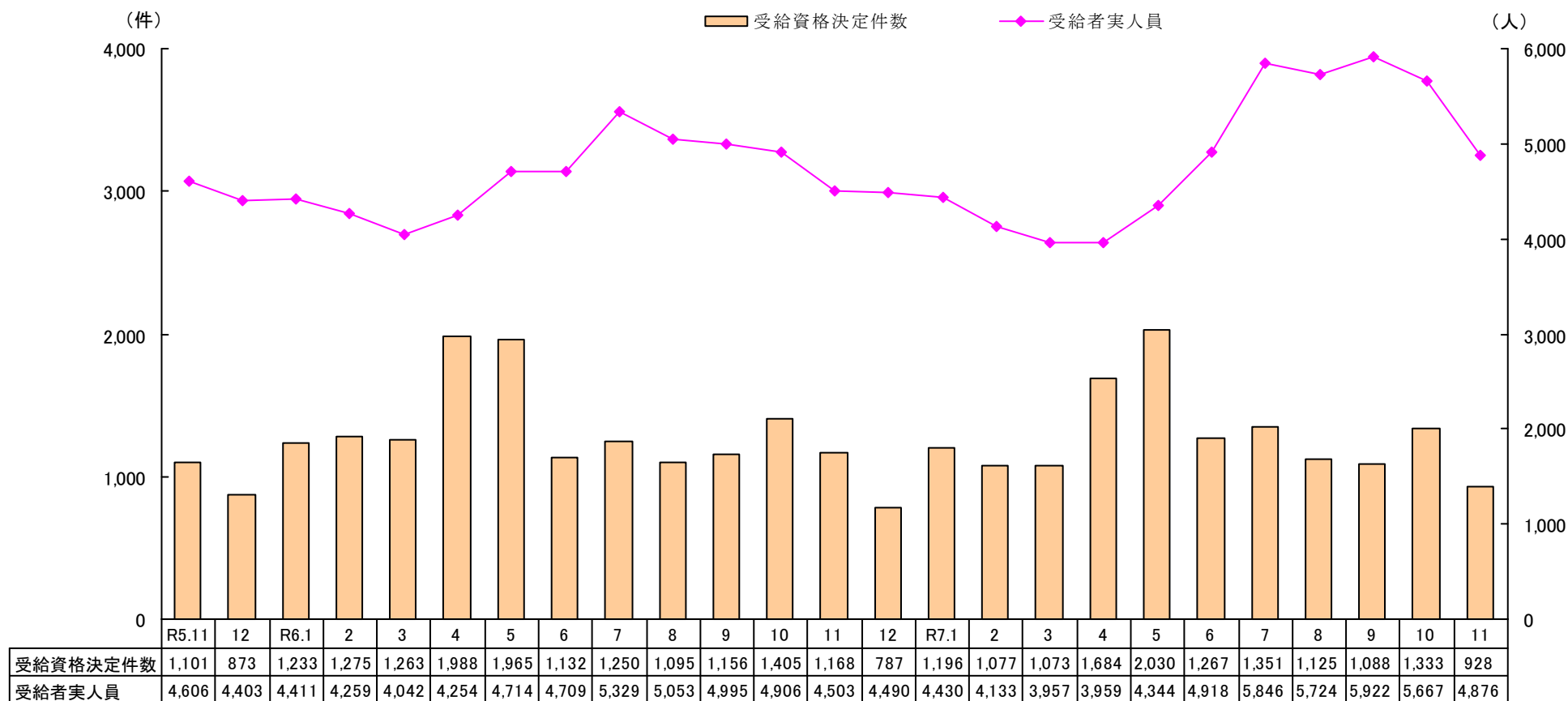


(2) 給付関係

一般受給資格決定件数は、※ 928 件で前年同月に比べて 20.5%（240 件）減となった。

また、受給者実人員は、4,876 人で前年同月に比べて 8.3%（373 人）増となった。

一般受給資格決定件数・受給者実人員の推移



※受給資格決定件数は、速報値のため、修正される場合があり得る。

## Ⅱ 主 要 指 標 の 動 向

令和7年11月

愛媛労働局

|         |            |                          | 7年<br>11月 | 7年<br>10月 | 6年<br>11月 | 増 減 数   |         | 増減率(%)  |         |
|---------|------------|--------------------------|-----------|-----------|-----------|---------|---------|---------|---------|
|         |            |                          |           |           |           | 対前月     | 対前年     | 対前月     | 対前年     |
| 職 業 紹 介 | 求 職 者      | ① 新規求職申込件数               | 3,288     | 4,038     | 3,459     | ▲ 750   | ▲ 171   | ▲ 18.6  | ▲ 4.9   |
|         |            | ①のうち(保)受給者               | 800       | 1,077     | 970       | ▲ 277   | ▲ 170   | ▲ 25.7  | ▲ 17.5  |
|         |            | ①のうち常用                   | 3,271     | 4,020     | 3,448     | ▲ 749   | ▲ 177   | ▲ 18.6  | ▲ 5.1   |
|         | 就 職 者      | ② 月間有効求職者数               | 19,806    | 20,812    | 21,507    | ▲ 1,006 | ▲ 1,701 | ▲ 4.8   | ▲ 7.9   |
|         |            | ②のうち(保)受給者               | 7,107     | 7,774     | 7,267     | ▲ 667   | ▲ 160   | ▲ 8.6   | ▲ 2.2   |
|         | 求 職 者      | ③ 就 職 件 数                | 1,134     | 1,340     | 1,319     | ▲ 206   | ▲ 185   | ▲ 15.4  | ▲ 14.0  |
|         | 求 人 ・ 充 足  | ④ 新規求人数                  | 8,920     | 11,001    | 10,659    | ▲ 2,081 | ▲ 1,739 | ▲ 18.9  | ▲ 16.3  |
|         |            | ④のうち常用                   | 7,816     | 9,786     | 9,195     | ▲ 1,970 | ▲ 1,379 | ▲ 20.1  | ▲ 15.0  |
|         |            | ⑤ 月間有効求人数                | 28,121    | 28,906    | 31,041    | ▲ 785   | ▲ 2,920 | ▲ 2.7   | ▲ 9.4   |
|         | 充 足        | ⑥ 充 足 数                  | 1,133     | 1,302     | 1,295     | ▲ 169   | ▲ 162   | ▲ 13.0  | ▲ 12.5  |
|         | 業 務 比 率    | 新規求人倍率(季節調整値)            | 2.16      | 2.52      | 2.54      | —       | —       | ▲ 0.36p | *       |
|         |            | " ( ④ / ① )<br>( 原 数 値 ) | 2.71      | 2.72      | 3.08      | —       | —       | ▲ 0.01p | ▲ 0.37p |
|         |            | 有効求人倍率(季節調整値)            | 1.36      | 1.38      | 1.38      | —       | —       | ▲ 0.02p | *       |
|         |            | " ( ⑤ / ② )<br>( 原 数 値 ) | 1.42      | 1.39      | 1.44      | —       | —       | 0.03p   | ▲ 0.02p |
|         |            | 就職率 ( ③ / ① % )          | 34.5      | 33.2      | 38.1      | —       | —       | 1.3p    | ▲ 3.6p  |
|         |            | 充足率 ( ⑥ / ④ % )          | 12.7      | 11.8      | 12.1      | —       | —       | 0.9p    | 0.6p    |
| 雇 用 保 険 | ⑦ 受給資格決定件数 |                          | ※ 928     | ※ 1,333   | ※ 1,168   | ▲ 405   | ▲ 240   | ▲ 30.4  | ▲ 20.5  |
|         | ⑧ 初回受給者数   |                          | 920       | 1,232     | 989       | ▲ 312   | ▲ 69    | ▲ 25.3  | ▲ 7.0   |
|         | ⑨ 受給者実人員   |                          | 4,876     | 5,667     | 4,503     | ▲ 791   | 373     | ▲ 14.0  | 8.3     |
|         | ⑩ 被保険者数    |                          | 389,311   | 389,098   | 392,070   | 213     | ▲ 2,759 | 0.1     | ▲ 0.7   |
|         | 基本受給率      |                          | 1.2       | 1.4       | 1.1       | —       | —       | ▲ 0.2p  | 0.1p    |

※受給資格決定件数は、速報値のため、修正される場合があり得る。

Ⅲ 一般職業紹介関係

1 一般職業紹介状況

令和7年11月

愛媛労働局

| 項 目     | 求 職      |           |          |            |           | 紹 介 ・ 就 職 |           |         |            |           |            |     | 求 人 ・ 充 足 |               |       |              |     |
|---------|----------|-----------|----------|------------|-----------|-----------|-----------|---------|------------|-----------|------------|-----|-----------|---------------|-------|--------------|-----|
|         | 新規求職申込件数 |           | 月間有効求職者数 |            |           | 紹介件数      |           | 就 職 件 数 |            |           |            |     | 求 人 数     |               | 充 足 数 |              |     |
|         | ①        | ②         | ③        | ④          | ⑤         | ⑥         | ⑦         | ⑧       | ⑨          | ⑩         | ⑪ ⑧のうち管外就職 |     | ⑫         | ⑬             | ⑭     | ⑮⑭のうち管外からの充足 |     |
|         | 全数       | ①のうち<br>⑥ | 全数       | ③のうち<br>常用 | ③のうち<br>⑥ | 全数        | ⑥のうち<br>⑥ | 全数      | ⑧のうち<br>常用 | ⑧のうち<br>⑥ | 自 県        | 他 県 | 新規求人数     | 月間有効<br>求 人 数 | 全数    | 自 県          | 他 県 |
| 前年同月    | 3,459    | 970       | 21,507   | 21,444     | 7,267     | 3,468     | 1,003     | 1,319   | 1,186      | 425       | 214        | 121 | 10,659    | 31,041        | 1,295 | 218          | 95  |
| 前 月     | 4,038    | 1,077     | 20,812   | 20,742     | 7,774     | 3,749     | 1,051     | 1,340   | 1,228      | 448       | 169        | 144 | 11,001    | 28,906        | 1,302 | 174          | 103 |
| 令和7年11月 | 3,288    | 800       | 19,806   | 19,745     | 7,107     | 3,042     | 912       | 1,134   | 1,028      | 377       | 152        | 91  | 8,920     | 28,121        | 1,133 | 154          | 86  |
| 松 山     | 1,657    | 415       | 10,601   | 10,571     | 3,856     | 1,421     | 423       | 437     | 405        | 150       | 31         | 37  | 4,971     | 15,185        | 484   | 74           | 40  |
| 今 治     | 383      | 85        | 2,189    | 2,184      | 721       | 373       | 112       | 154     | 149        | 57        | 22         | 8   | 992       | 3,138         | 141   | 13           | 4   |
| 八幡浜     | 122      | 37        | 829      | 822        | 289       | 145       | 38        | 74      | 57         | 16        | 16         | 5   | 425       | 1,231         | 66    | 11           | 2   |
| 宇和島     | 209      | 46        | 1,100    | 1,096      | 436       | 209       | 60        | 96      | 79         | 30        | 16         | 6   | 411       | 1,602         | 82    | 3            | 5   |
| 新居浜     | 301      | 74        | 1,843    | 1,839      | 548       | 338       | 107       | 119     | 106        | 50        | 16         | 14  | 959       | 2,882         | 130   | 26           | 15  |
| 西 条     | 255      | 55        | 1,249    | 1,245      | 501       | 210       | 64        | 83      | 73         | 23        | 25         | 7   | 404       | 1,593         | 68    | 13           | 4   |
| 四国中央    | 227      | 59        | 1,296    | 1,293      | 523       | 202       | 61        | 106     | 99         | 29        | 7          | 10  | 450       | 1,467         | 110   | 4            | 16  |
| 大 洲     | 134      | 29        | 699      | 695        | 233       | 144       | 47        | 65      | 60         | 22        | 19         | 4   | 308       | 1,023         | 52    | 10           | 0   |

| 項 目     | 求 人 連 絡 |     | 諸 比 率                |             |       |       |      |       |
|---------|---------|-----|----------------------|-------------|-------|-------|------|-------|
|         | 管外への求人  |     | 有効求職<br>に対する<br>⑤の比率 | 有 効<br>求人倍率 | 紹 介 率 | 就 職 率 | ⑩就職率 | 充 足 率 |
|         | 自 県     | 他 県 |                      |             |       |       |      |       |
|         |         |     |                      |             |       |       |      |       |
|         |         |     | ⑤／③%                 | ⑬／③倍        | ⑥／①%  | ⑧／①%  | ⑩／②% | ⑭／⑫%  |
| 前年同月    | —       | —   | 33.8                 | 1.44        | 100.3 | 38.1  | 43.8 | 12.1  |
| 前 月     | —       | —   | 37.4                 | 1.39        | 92.8  | 33.2  | 41.6 | 11.8  |
| 令和7年11月 | —       | —   | 35.9                 | 1.42        | 92.5  | 34.5  | 47.1 | 12.7  |
| 松 山     | —       | —   | 36.4                 | 1.43        | 85.8  | 26.4  | 36.1 | 9.7   |
| 今 治     | —       | —   | 32.9                 | 1.43        | 97.4  | 40.2  | 67.1 | 14.2  |
| 八幡浜     | —       | —   | 34.9                 | 1.48        | 118.9 | 60.7  | 43.2 | 15.5  |
| 宇和島     | —       | —   | 39.6                 | 1.46        | 100.0 | 45.9  | 65.2 | 20.0  |
| 新居浜     | —       | —   | 29.7                 | 1.56        | 112.3 | 39.5  | 67.6 | 13.6  |
| 西 条     | —       | —   | 40.1                 | 1.28        | 82.4  | 32.5  | 41.8 | 16.8  |
| 四国中央    | —       | —   | 40.4                 | 1.13        | 89.0  | 46.7  | 49.2 | 24.4  |
| 大 洲     | —       | —   | 33.3                 | 1.46        | 107.5 | 48.5  | 75.9 | 16.9  |

(うちパートタイム職業紹介状況)

| 新 規 求 職 申 込 件 数 |       | 月 間 有 効<br>求 職 者 数 | 就 職 件 数 |         | 新 規<br>求 人 数 | 月 間 有 効<br>求 人 数 |
|-----------------|-------|--------------------|---------|---------|--------------|------------------|
|                 | う ち 男 |                    |         | う ち (保) |              |                  |
| 1,343           | 371   | 9,064              | 593     | 132     | 3,760        | 10,580           |
| 1,557           | 496   | 8,452              | 611     | 137     | 3,622        | 9,277            |
| 1,213           | 395   | 8,044              | 485     | 111     | 3,141        | 9,057            |
| 561             | 182   | 3,983              | 183     | 48      | 1,697        | 4,923            |
| 154             | 38    | 985                | 59      | 16      | 322          | 891              |
| 46              | 23    | 384                | 32      | 3       | 150          | 392              |
| 88              | 34    | 476                | 42      | 9       | 180          | 589              |
| 116             | 35    | 854                | 56      | 14      | 393          | 1,049            |
| 108             | 32    | 505                | 37      | 4       | 143          | 518              |
| 88              | 34    | 552                | 48      | 10      | 133          | 363              |
| 52              | 17    | 305                | 28      | 7       | 123          | 332              |

## 2 中高年齢者の職業紹介状況

令和7年11月

愛媛労働局

| 所別    |         | 新規求職<br>申込件数 | 月間有効<br>求職者数 | 就職件数     | 諸 比 率                       |            |
|-------|---------|--------------|--------------|----------|-----------------------------|------------|
|       |         | ①<br>全 数     | ②<br>全 数     | ③<br>全 数 | 一般新規求職<br>に 占 め る<br>中高年の比率 | 就職率<br>③／① |
| 県 計   | 前 年 同 月 | 1,930        | 12,108       | 734      | 55.8%                       | 38.0%      |
|       | 前 月     | 2,338        | 11,855       | 793      | 57.9%                       | 33.9%      |
|       | 令和7年11月 | 1,883        | 11,247       | 673      | 57.3%                       | 35.7%      |
| 松 山   | 前 年 同 月 | 874          | 6,398        | 263      | 51.7%                       | 30.1%      |
|       | 前 月     | 1,169        | 5,990        | 306      | 55.2%                       | 26.2%      |
|       | 令和7年11月 | 880          | 5,668        | 253      | 53.1%                       | 28.8%      |
| 今 治   | 前 年 同 月 | 227          | 1,350        | 103      | 61.5%                       | 45.4%      |
|       | 前 月     | 261          | 1,327        | 109      | 58.3%                       | 41.8%      |
|       | 令和7年11月 | 224          | 1,263        | 93       | 58.5%                       | 41.5%      |
| 八 幡 浜 | 前 年 同 月 | 103          | 586          | 45       | 67.8%                       | 43.7%      |
|       | 前 月     | 117          | 574          | 48       | 60.9%                       | 41.0%      |
|       | 令和7年11月 | 77           | 532          | 45       | 63.1%                       | 58.4%      |
| 宇 和 島 | 前 年 同 月 | 156          | 770          | 69       | 60.5%                       | 44.2%      |
|       | 前 月     | 144          | 717          | 61       | 59.0%                       | 42.4%      |
|       | 令和7年11月 | 134          | 678          | 61       | 64.1%                       | 45.5%      |
| 新 居 浜 | 前 年 同 月 | 211          | 1,089        | 71       | 64.7%                       | 33.6%      |
|       | 前 月     | 197          | 1,121        | 85       | 60.8%                       | 43.1%      |
|       | 令和7年11月 | 183          | 1,081        | 68       | 60.8%                       | 37.2%      |
| 西 条   | 前 年 同 月 | 151          | 758          | 71       | 53.4%                       | 47.0%      |
|       | 前 月     | 163          | 798          | 63       | 61.7%                       | 38.7%      |
|       | 令和7年11月 | 164          | 781          | 52       | 64.3%                       | 31.7%      |
| 四国中央  | 前 年 同 月 | 112          | 733          | 67       | 52.6%                       | 59.8%      |
|       | 前 月     | 169          | 880          | 70       | 64.0%                       | 41.4%      |
|       | 令和7年11月 | 140          | 835          | 63       | 61.7%                       | 45.0%      |
| 大 洲   | 前 年 同 月 | 96           | 424          | 45       | 57.8%                       | 46.9%      |
|       | 前 月     | 118          | 448          | 51       | 63.8%                       | 43.2%      |
|       | 令和7年11月 | 81           | 409          | 38       | 60.4%                       | 46.9%      |



### 3 年齢別常用職業紹介状況

(様式7)

令和7年11月

「就職機会積み上げ方式」

| 項目   |  | 月間有効<br>求人数 | 月間有効<br>求職者数 | 新規求職者数 | 就職件数 | 有効求人倍率<br>(倍) | 就職率<br>(%) |
|--|--|-------------|--------------|--------|------|---------------|------------|
| 全<br><br><br><br><br><br><br><br><br><br><br><br><br><br><br><br><br><br><br><br><br><br><br><br><br><br><br><br><br><br><br><br><br><br><br><br><br><br><br><br><br><br><br><br><br><br><br><br><br><br><br><br><br><br><br><br><br><br><br><br><br><br><br><br><br><br><br><br><br><br><br><br><br><br><br><br><br><br><br><br><br><br><br><br><br><br><br><br><br><br><br><br><br><br><br><br><br><br><br><br><br><br><br><br><br><br><br><br><br><br><br><br><br><br><br><br><br><br><br><br><br><br><br><br><br><br><br><br><br><br><br><br><br><br><br><br><br><br><br><br><br><br><br><br><br><br><br><br><br><br><br><br><br><br><br><br><br><br><br><br><br><br><br><br><br><br><br><br><br><br><br><br><br><br><br><br><br><br><br><br><br><br><br><br><br><br><br><br><br><br><br><br><br><br><br><br><br><br><br><br><br><br><br><br><br><br><br><br><br><br><br><br><br><br><br><br><br><br><br><br><br><br><br><br><br><br><br><br><br><br><br><br><br><br><br><br><br><br><br><br><br><br><br><br><br><br><br><br><br><br><br><br><br><br><br><br><br><br><br><br><br><br><br><br><br><br><br><br><br><br><br><br><br><br><br><br><br><br><br><br><br><br><br><br><br><br><br><br><br><br><br><br><br><br><br><br><br><br><br><br><br><br><br><br><br><br><br><br><br><br><br><br><br><br><br><br><br><br><br><br><br><br><br><br><br><br><br><br><br><br><br><br><br><br><br><br><br><br><br><br><br><br><br><br><br><br><br><br><br><br><br><br><br><br><br><br><br><br><br><br><br><br><br><br><br><br><br><br><br><br><br><br><br><br><br><br><br><br><br><br><br><br><br><br><br><br><br><br><br><br><br><br><br><br><br><br><br><br><br><br><br><br><br><br><br><br><br><br><br><br><br><br><br><br><br><br><br><br><br><br><br><br><br><br><br><br><br><br><br><br><br><br><br><br><br><br><br><br><br><br><br><br><br><br><br><br><br><br><br><br><br><br><br><br><br><br><br><br><br><br><br><br><br><br><br><br><br><br><br><br><br><br><br><br><br><br><br><br><br><br><br><br><br><br><br><br><br><br><br><br><br><br><br><br><br><br><br><br><br><br><br><br><br><br><br><br><br><br><br><br><br><br><br><br><br><br><br><br><br><br><br><br><br><br><br><br><br><br><br><br><br><br><br><br><br><br><br><br><br><br><br><br><br><br><br><br><br><br><br><br><br><br><br><br><br><br><br><br><br><br><br><br><br><br><br><br><br><br><br><br><br><br><br><br><br><br><br><br><br><br><br><br><br><br><br><br><br><br><br><br><br><br><br><br><br><br><br><br><br><br><br><br><br><br><br><br><br><br><br><br><br><br><br><br><br><br><br><br><br><br><br><br><br><br><br><br><br><br><br><br><br><br><br><br><br><br><br><br><br><br><br><br><br><br><br><br><br><br><br><br><br><br><br><br><br><br><br><br><br><br><br><br><br><br><br><br><br><br><br><br><br><br><br><br><br><br><br><br><br><br><br><br><br><br><br><br><br><br><br><br><br><br><br><br><br><br><br><br><br><br><br><br><br><br><br><br><br><br><br><br><br><br><br><br><br><br><br><br><br><br><br><br><br><br><br><br><br><br><br><br><br><br><br><br><br><br><br><br><br><br><br><br><br><br><br><br><br><br><br><br><br><br><br><br><br><br><br><br><br><br><br><br><br><br><br><br><br><br><br><br><br><br><br><br><br><br><br><br><br><br><br><br><br><br><br><br><br><br><br><br><br><br><br><br><br><br><br><br><br><br><br><br><br><br><br><br><br><br><br><br><br><br><br><br><br><br><br><br><br><br><br><br><br><br><br><br><br><br><br><br><br><br><br><br><br><br><br><br><br><br><br><br><br><br><br><br><br><br><br><br><br><br><br><br><br><br><br><br><br><br><br><br><br><br><br><br><br><br><br><br><br><br><br><br><br><br><br><br><br><br><br><br><br><br><br><br><br><br><br><br><br><br><br><br><br><br><br><br><br><br><br><br><br><br><br><br><br><br><br><br><br><br><br><br><br><br><br><br><br><br><br><br><br><br><br><br><br><br><br><br><br><br><br><br><br><br><br><br><br><br><br><br><br><br><br><br><br><br><br><br><br><br><br><br><br><br><br><br><br><br><br><br><br><br><br><br><br><br><br><br><br><br><br><br><br><br><br><br><br><br><br><br><br><br><br><br><br><br><br><br><br><br><br><br><br><br><br><br><br><br><br><br><br><br><br><br><br><br><br><br><br><br><br><br><br><br><br><br><br><br><br><br><br><br><br><br><br><br><br><br><br><br><br><br><br><br><br><br><br><br><br><br><br><br><br><br><br><br><br><br><br><br><br><br><br><br><br><br><br><br><br><br><br><br><br><br><br><br><br><br><br><br><br><br><br><br><br><br><br><br><br><br><br><br><br><br><br><br><br><br><br><br><br><br><br><br><br><br><br><br><br><br><br><br><br><br><br><br><br><br><br><br><br><br><br><br><br><br><br><br><br><br><br><br><br><br><br><br><br><br><br><br><br><br><br><br><br><br><br><br><br><br><br><br><br><br><br><br><br><br><br><br><br><br><br><br><br><br><br><br><br><br><br><br><br><br><br><br><br><br><br><br><br><br><br><br><br><br><br><br><br><br><br><br><br><br><br><br><br><br><br><br><br><br><br><br><br><br><br><br><br><br><br><br><br><br><br><br><br><br><br><br><br><br><br><br><br><br><br><br><br><br><br><br><br><br><br><br><br><br><br><br><br><br><br><br><br><br><br><br><br><br><br><br><br><br><br><br><br><br><br><br><br><br><br><br><br><br><br><br><br><br><br><br><br><br><br><br><br><br><br><br><br><br><br><br><br><br><br><br><br><br><br><br><br><br><br><br><br><br><br><br><br><br><br><br><br><br><br><br><br><br><br><br><br><br><br><br><br><br><br><br><br><br><br><br><br><br><br><br><br><br><br><br><br><br><br><br><br><br><br><br><br><br><br><br><br><br><br><br><br><br><br><br><br><br><br><br><br><br><br><br><br><br><br><br><br><br><br><br><br><br><br><br><br><br><br><br><br><br><br><br><br><br><br><br><br><br><br><br><br><br><br><br><br><br><br><br><br><br><br><br><br><br><br><br><br><br><br><br><br><br><br><br><br><br><br><br><br><br><br><br><br><br><br><br><br><br><br><br><br><br><br><br><br><br><br><br><br><br><br><br><br><br><br><br><br><br><br><br><br><br><br><br><br><br><br><br><br><br><br><br><br><br><br><br><br><br><br><br><br><br><br><br><br><br><br><br><br><br><br><br><br><br><br><br><br><br><br><br><br><br><br><br><br><br><br><br><br><br><br><br><br><br><br><br><br><br><br><br><br><br><br><br><br><br><br><br><br><br><br><br><br><br><br><br><br><br><br><br><br><br><br><br><br><br><br><br><br><br><br><br><br><br><br><br><br><br><br><br><br><br><br><br><br><br><br><br><br><br><br><br><br><br><br><br><br><br><br><br><br><br><br><br><br><br><br><br><br><br><br><br><br><br><br><br><br><br><br><br><br><br><br><br><br><br><br><br><br><br><br><br><br><br><br><br><br><br><br><br><br><br><br><br><br><br><br><br><br><br><br><br><br><br><br><br><br><br><br><br><br><br><br><br><br><br><br><br><br><br><br><br><br><br><br><br><br><br><br><br><br><br><br><br><br><br><br><br><br><br><br><br><br><br><br><br><br><br><br><br><br><br><br><br><br><br><br><br><br><br><br><br><br><br><br><br><br><br><br><br><br><br><br><br><br><br><br><br><br><br><br><br><br><br><br><br><br><br><br><br><br><br><br><br><br><br><br><br><br><br><br><br><br><br><br><br><br><br><br><br><br><br><br><br><br><br><br><br><br><br><br><br><br><br><br><br><br><br><br><br><br><br><br><br><br><br><br><br><br><br><br><br><br><br><br><br><br><br><br><br><br><br><br><br><br><br><br><br><br><br><br><br><br><br><br><br><br><br><br><br><br><br><br><br><br><br><br><br><br><br><br><br><br><br><br><br><br><br><br><br><br><br><br><br><br><br><br><br><br><br><br><br><br><br><br><br><br><br><br><br><br><br><br><br><br><br><br><br><br><br><br><br><br><br><br><br><br><br><br><br><br><br><br><br><br><br><br><br><br><br><br><br><br><br><br><br><br><br><br><br><br><br><br><br><br><br><br><br><br><br><br><br><br><br><br><br><br><br><br><br><br><br><br><br><br><br><br><br><br><br><br><br><br><br><br><br><br><br><br><br><br><br><br><br><br><br><br><br><br><br><br><br><br><br><br><br><br><br><br><br><br><br><br><br><br><br><br><br><br><br><br><br><br><br><br><br><br><br><br><br><br><br><br><br><br><br><br><br><br><br><br><br><br><br><br><br><br><br><br><br><br><br><br><br><br><br><br><br><br><br><br><br><br><br><br><br><br><br><br><br><br><br><br><br><br><br><br><br><br><br><br><br><br><br><br><br><br><br><br><br><br><br><br><br><br><br><br><br><br><br><br><br><br><br><br><br><br><br><br><br><br><br><br><br><br><br><br><br><br><br><br><br><br><br><br><br><br><br><br><br><br><br><br><br><br><br><br><br><br><br><br><br><br><br><br><br><br><br><br><br><br><br><br><br><br><br><br><br><br><br><br><br><br><br><br><br><br><br><br><br><br><br><br><br><br><br><br><br><br><br><br><br><br><br><br><br><br><br><br><br><br><br><br><br><br><br><br><br><br><br><br><br><br><br><br><br><br><br><br><br><br><br><br><br><br><br><br><br><br><br><br><br><br><br><br><br><br><br><br><br><br><br><br><br><br><br><br><br><br><br><br><br><br><br><br><br><br><br><br><br><br><br><br><br><br><br><br><br><br><br><br><br><br><br><br><br><br><br><br><br><br><br><br><br><br><br><br><br><br><br><br><br><br><br><br><br><br><br><br><br><br><br><br><br><br><br><br><br><br><br><br><br><br><br><br><br><br><br><br><br><br><br><br><br><br><br><br><br><br><br><br><br><br><br><br><br><br><br><br><br><br><br><br><br><br><br><br><br><br><br><br><br><br><br><br><br><br><br><br><br><br><br><br><br><br><br><br><br><br><br><br><br><br><br><br><br><br><br><br><br><br><br><br><br><br><br><br><br><br><br><br><br><br><br><br><br><br><br><br><br><br><br><br><br><br><br><br><br><br><br><br><br><br><br><br><br><br><br><br><br><br><br><br><br><br><br><br><br><br><br><br><br><br><br><br><br><br><br><br><br><br><br><br><br><br><br><br><br><br><br><br><br><br><br><br><br><br><br><br><br><br><br><br><br><br><br><br><br><br><br><br><br><br><br><br><br><br><br><br><br><br><br><br><br><br><br><br><br><br><br><br><br><br><br><br><br><br><br><br><br><br><br><br><br><br><br><br><br><br><br><br><br><br><br><br><br><br><br><br><br><br><br><br><br><br><br><br><br><br><br><br><br><br><br><br><br><br><br><br><br><br><br><br><br><br><br><br><br><br><br><br><br><br><br><br><br><br><br><br><br><br><br><br><br><br><br><br><br><br><br><br><br><br><br><br><br><br><br><br><br><br><br><br><br><br><br><br><br><br><br><br><br><br><br><br><br><br><br><br><br><br><br><br><br><br><br><br><br><br><br><br><br><br><br><br><br><br><br><br><br><br><br><br><br><br><br><br><br><br><br><br><br><br><br><br><br><br><br><br><br><br><br><br><br><br><br><br><br><br><br><br><br><br><br><br><br><br><br><br><br><br><br><br><br><br><br><br><br><br><br><br><br><br><br><br><br><br><br><br><br><br><br><br><br><br><br><br><br><br><br><br><br><br><br><br><br><br><br><br><br><br><br><br>< |  |             |              |        |      |               |            |

(注) パートタイムを含む常用、上段は当月、下段は前年同月 就職率＝就職件数÷新規求職者数

(前年同月比較)

|        | 有効求人数   | 有効求職者数  | 新規求職者数 | 就職件数   | 有効求人倍率  |
|--------|---------|---------|--------|--------|---------|
| 29歳以下  | ▲ 346   | ▲ 157   | ▲ 59   | ▲ 42   | —       |
|        | ▲ 5.5   | ▲ 4.2   | ▲ 8.9  | ▲ 19.9 | ▲ 0.02p |
| 30～39歳 | ▲ 830   | ▲ 490   | ▲ 41   | ▲ 56   | —       |
|        | ▲ 13.9  | ▲ 12.8  | ▲ 7.1  | ▲ 25.0 | ▲ 0.02p |
| 40～54歳 | ▲ 1,039 | ▲ 786   | ▲ 25   | ▲ 66   | —       |
|        | ▲ 12.3  | ▲ 12.3  | ▲ 2.5  | ▲ 16.4 | 0.00p   |
| 55歳以上  | ▲ 300   | ▲ 266   | ▲ 52   | 6      | —       |
|        | ▲ 4.4   | ▲ 3.6   | ▲ 4.3  | 1.7    | ▲ 0.01p |
| 合 計    | ▲ 2,515 | ▲ 1,699 | ▲ 177  | ▲ 158  | —       |
|        | ▲ 9.1   | ▲ 7.9   | ▲ 5.1  | ▲ 13.3 | —       |

(注) 上段は増減数、下段は増減比率

(構成比 %)

|        | 有効求人数 | 有効求職者数 | 新規求職者数 | 就職件数 |
|--------|-------|--------|--------|------|
| 29歳以下  | 23.7  | 18.2   | 18.4   | 16.4 |
|        | 22.8  | 17.5   | 19.1   | 17.8 |
| 30～39歳 | 20.6  | 16.9   | 16.5   | 16.3 |
|        | 21.8  | 17.8   | 16.8   | 18.9 |
| 40～54歳 | 29.7  | 28.4   | 30.0   | 32.7 |
|        | 30.8  | 29.8   | 29.1   | 33.9 |
| 55歳以上  | 26.0  | 36.5   | 35.2   | 34.5 |
|        | 24.7  | 34.8   | 34.9   | 29.4 |

(注) 上段は当月、下段は前年同月

## 4 主要産業別新規求人の動向

令和7年11月

愛媛労働局

| 産業分類              | 一般（学卒を除き、パートを含む） |        |        | パートタイム  |       |         |
|-------------------|------------------|--------|--------|---------|-------|---------|
|                   | 令和7年11月          | 前年同月   | 前年同月比  | 令和7年11月 | 前年同月  | 前年同月比   |
| 農 業 , 林 業 , 漁 業   | 50               | 71     | ▲ 29.6 | 8       | 16    | ▲ 50.0  |
| 建設業               | 714              | 781    | ▲ 8.6  | 24      | 32    | ▲ 25.0  |
| 製造業               | 928              | 1,382  | ▲ 32.9 | 183     | 248   | ▲ 26.2  |
| 食料品製造業            | 191              | 259    | ▲ 26.3 | 90      | 101   | ▲ 10.9  |
| 繊維工業              | 94               | 161    | ▲ 41.6 | 25      | 44    | ▲ 43.2  |
| パルプ・紙・紙加工製造業      | 135              | 180    | ▲ 25.0 | 23      | 24    | ▲ 4.2   |
| 金属製品製造業           | 63               | 131    | ▲ 51.9 | 8       | 11    | ▲ 27.3  |
| はん用機械器具製造業        | 78               | 98     | ▲ 20.4 | 4       | 4     | 0.0     |
| 生産用機械器具製造業        | 45               | 58     | ▲ 22.4 | 0       | 6     | ▲ 100.0 |
| 電気機械器具製造業         | 36               | 66     | ▲ 45.5 | 3       | 5     | ▲ 40.0  |
| 輸送用機械器具製造業        | 111              | 220    | ▲ 49.5 | 4       | 7     | ▲ 42.9  |
| 情報通信業             | 117              | 74     | 58.1   | 5       | 20    | ▲ 75.0  |
| 運輸業 , 郵便業         | 382              | 548    | ▲ 30.3 | 73      | 113   | ▲ 35.4  |
| 卸売業 , 小売業         | 1,160            | 1,465  | ▲ 20.8 | 566     | 732   | ▲ 22.7  |
| 金融業 , 保険業         | 45               | 91     | ▲ 50.5 | 15      | 18    | ▲ 16.7  |
| 学術研究 , 専門・技術サービス業 | 192              | 146    | 31.5   | 54      | 39    | 38.5    |
| 宿泊業 , 飲食サービス業     | 418              | 494    | ▲ 15.4 | 234     | 313   | ▲ 25.2  |
| 宿泊業               | 143              | 191    | ▲ 25.1 | 78      | 121   | ▲ 35.5  |
| 飲食サービス業           | 275              | 303    | ▲ 9.2  | 156     | 192   | ▲ 18.8  |
| 生活関連サービス業 , 娯楽業   | 264              | 345    | ▲ 23.5 | 101     | 154   | ▲ 34.4  |
| 教育 , 学習支援業        | 86               | 111    | ▲ 22.5 | 35      | 53    | ▲ 34.0  |
| 医療 , 福祉           | 2,687            | 3,157  | ▲ 14.9 | 1,164   | 1,267 | ▲ 8.1   |
| 医療業               | 960              | 1,076  | ▲ 10.8 | 344     | 382   | ▲ 9.9   |
| 社会保険・社会福祉・介護事業    | 1,715            | 2,062  | ▲ 16.8 | 818     | 878   | ▲ 6.8   |
| 複合サービス事業          | 56               | 31     | 80.6   | 11      | 10    | 10.0    |
| サービス業（他に分類されないもの） | 1,538            | 1,640  | ▲ 6.2  | 447     | 510   | ▲ 12.4  |
| 職業紹介・労働派遣業        | 792              | 900    | ▲ 12.0 | 136     | 197   | ▲ 31.0  |
| 合 計               | 8,920            | 10,659 | ▲ 16.3 | 3,141   | 3,760 | ▲ 16.5  |
| 29人以下             | 6,094            | 7,215  | ▲ 15.5 | 2,174   | 2,708 | ▲ 19.7  |
| 30～99人            | 1,847            | 2,241  | ▲ 17.6 | 691     | 701   | ▲ 1.4   |
| 100～299人          | 676              | 856    | ▲ 21.0 | 198     | 268   | ▲ 26.1  |
| 300～499人          | 160              | 177    | ▲ 9.6  | 37      | 47    | ▲ 21.3  |
| 500～999人          | 60               | 84     | ▲ 28.6 | 10      | 13    | ▲ 23.1  |
| 1,000人以上          | 83               | 86     | ▲ 3.5  | 31      | 23    | 34.8    |

（注） 令和5年7月改定の「日本標準産業分類」に基づく区分より表章したもの。

## Ⅳ 雇用保険関係

### 1 雇用保険適用事業所・被保険者状況

令和7年11月

愛媛労働局

| 項目<br>安定所別 | 適用関係         |              |            |            |            |         |
|------------|--------------|--------------|------------|------------|------------|---------|
|            | 事業所          |              |            | 被保険者       |            |         |
|            | 新規適用<br>事業所数 | 廃止脱退<br>事業所数 | 適用<br>事業所数 | 資格<br>取得者数 | 資格<br>喪失者数 | 被保険者数   |
| 前年同月       | 33           | 42           | 26,596     | 4,117      | 4,227      | 392,070 |
| 前月         | 60           | 58           | 26,393     | 4,935      | 5,423      | 389,098 |
| 令和7年11月    | 52           | 23           | 26,421     | 3,753      | 3,504      | 389,311 |
| 松山         | 23           | 11           | 12,228     | 2,104      | 1,917      | 197,083 |
| 今治         | 9            | 1            | 3,860      | 448        | 425        | 50,399  |
| 八幡浜        | 1            | 2            | 1,371      | 117        | 107        | 15,059  |
| 宇和島        | 4            | 1            | 2,004      | 171        | 208        | 20,454  |
| 新居浜        | 3            | 2            | 2,306      | 370        | 277        | 37,462  |
| 西条         | 3            | 0            | 1,976      | 211        | 215        | 25,517  |
| 四国中央       | 7            | 3            | 1,604      | 265        | 256        | 30,714  |
| 大洲         | 2            | 3            | 1,072      | 67         | 99         | 12,623  |

## 2 一般被保険者求職者給付状況

令和7年11月

愛媛労働局職業安定部職業安定課

|         | 離職票<br>交付枚数 | 受給資格<br>決定件数 | 初 回 受 給 者 数 |       |        |        |        | 総 支 給 金 額<br>(千 円) | 所 定 給 付 日 数 の 内 の 給 付 |                 |         | 支給<br>終了者数 | 基本<br>受給率<br>(%) |
|---------|-------------|--------------|-------------|-------|--------|--------|--------|--------------------|-----------------------|-----------------|---------|------------|------------------|
|         |             |              | 計           | 29歳以下 | 30～44歳 | 45～59歳 | 60～64歳 |                    | 受 給 者 実 人 員           | 支 給 金 額<br>(千円) |         |            |                  |
|         |             |              |             |       |        |        |        |                    |                       |                 | うち女     |            |                  |
| 前年同月    | 2,784       | 1,168        | 989         | 150   | 279    | 374    | 186    | 583,209            | 4,503                 | 2,636           | 536,302 | 790        | 1.1              |
| 前 月     | 3,319       | ※ 1,333      | 1,232       | 233   | 332    | 444    | 223    | 835,281            | 5,667                 | 3,163           | 789,380 | 1,107      | 1.4              |
| 令和7年11月 | 2,414       | ※ 928        | 920         | 183   | 233    | 305    | 199    | 636,067            | 4,876                 | 2,697           | 583,395 | 827        | 1.2              |
| 松 山     | 1,438       | ※ 462        | 470         | 102   | 121    | 156    | 91     | 322,637            | 2,442                 | 1,425           | 288,699 | 460        | 1.2              |
| 今 治     | 241         | ※ 117        | 113         | 24    | 25     | 44     | 20     | 66,350             | 519                   | 321             | 59,501  | 88         | 1.0              |
| 八幡浜     | 73          | ※ 46         | 38          | 8     | 9      | 16     | 5      | 26,370             | 214                   | 108             | 25,468  | 34         | 1.4              |
| 宇和島     | 104         | ※ 56         | 47          | 5     | 16     | 12     | 14     | 39,452             | 303                   | 155             | 35,976  | 60         | 1.5              |
| 新居浜     | 191         | ※ 80         | 86          | 16    | 22     | 23     | 25     | 49,841             | 402                   | 221             | 48,416  | 48         | 1.1              |
| 西 条     | 137         | ※ 73         | 60          | 10    | 15     | 17     | 18     | 50,365             | 395                   | 208             | 47,045  | 58         | 1.5              |
| 四国中央    | 161         | ※ 58         | 59          | 8     | 15     | 21     | 15     | 58,974             | 422                   | 165             | 57,108  | 56         | 1.4              |
| 大 洲     | 69          | ※ 31         | 45          | 10    | 9      | 16     | 10     | 20,755             | 171                   | 94              | 19,859  | 22         | 1.3              |
| 松山運輸支局  | 0           | ※ 2          | 1           | 0     | 0      | 0      | 1      | 835                | 5                     | 0               | 835     | 1          | －                |
| 今治運輸支局  | 0           | ※ 1          | 0           | 0     | 0      | 0      | 0      | 248                | 1                     | 0               | 248     | 0          | －                |
| 宇和島運輸支局 | 0           | ※ 2          | 1           | 0     | 1      | 0      | 0      | 240                | 2                     | 0               | 240     | 0          | －                |

※令和7年10月、令和7年11月の受給資格決定件数は速報値のため、修正される場合があります。

|         | 訓 練 延 長 給 付    |              | 技 能 習 得 手 当 |              | 傷 病 手 当    |              | 給 付 制 限 件 数 |     | 初回受給者のうちで<br>管内事業所の離職<br>者数 |     |
|---------|----------------|--------------|-------------|--------------|------------|--------------|-------------|-----|-----------------------------|-----|
|         | 受 給 者<br>実 人 員 | 支給金額<br>(千円) | 受給者<br>実人員  | 支給金額<br>(千円) | 受給者<br>実人員 | 支給金額<br>(千円) | 計           | うち男 | 計                           | うち女 |
|         |                |              |             |              |            |              |             |     |                             |     |
| 前年同月    | 280            | 38,385       | 287         | 2,137        | 13         | 3,415        | 694         | 268 | 564                         | 343 |
| 前 月     | 293            | 37,916       | 276         | 1,883        | 18         | 3,226        | 775         | 351 | 746                         | 427 |
| 令和7年11月 | 306            | 45,077       | 248         | 1,685        | 14         | 2,920        | 633         | 265 | 554                         | 317 |
| 松 山     | 209            | 29,850       | 160         | 1,047        | 7          | 1,169        | 319         | 122 | 321                         | 194 |
| 今 治     | 42             | 6,165        | 30          | 239          | 1          | 148          | 62          | 31  | 57                          | 34  |
| 八幡浜     | 4              | 716          | 8           | 45           | 0          | 0            | 30          | 15  | 20                          | 13  |
| 宇和島     | 18             | 2,869        | 21          | 167          | 1          | 226          | 43          | 24  | 26                          | 13  |
| 新居浜     | 9              | 1,318        | 8           | 47           | 0          | 0            | 52          | 18  | 46                          | 26  |
| 西 条     | 14             | 2,690        | 8           | 52           | 2          | 379          | 51          | 22  | 22                          | 8   |
| 四国中央    | 5              | 708          | 7           | 41           | 3          | 999          | 47          | 18  | 42                          | 18  |
| 大 洲     | 5              | 760          | 6           | 49           | 0          | 0            | 26          | 12  | 20                          | 11  |
| 松山運輸支局  | 0              | 0            | 0           | 0            | 0          | 0            | 1           | 1   | 0                           | 0   |
| 今治運輸支局  | 0              | 0            | 0           | 0            | 0          | 0            | 1           | 1   | 0                           | 0   |
| 宇和島運輸支局 | 0              | 0            | 0           | 0            | 0          | 0            | 1           | 1   | 0                           | 0   |

(注)令和元年11月より毎月勤労統計調査に係る不適切な取り扱いによる過去受給者の追加給付が開始されたことにより受給者実人員等が0であっても支給金額が計上されている場合がある。

( 雇 用 継 続 給 付 )

|         | 高 年 齢 雇 用 継 続 給 付 |              |             |              | 育 児 休 業 給 付 |       |              |         | 介 護 休 業 給 付 |       |
|---------|-------------------|--------------|-------------|--------------|-------------|-------|--------------|---------|-------------|-------|
|         | 基 本 給 付 金         |              | 再 就 職 給 付 金 |              | 受給者<br>実人員  | うち67% | 支給金額<br>(千円) | うち67%   | 受給者数        | 支給金額  |
|         | 受給者数              | 支給金額<br>(千円) | 受給者数        | 支給金額<br>(千円) |             |       |              |         |             |       |
| 前年同月    | 1,954             | 91,711       | 0           | 0            | 2,977       | 1,630 | 379,289      | 241,418 | 34          | 8,417 |
| 前 月     | 1,755             | 92,660       | 0           | 0            | 3,188       | 1,830 | 418,462      | 281,057 | 35          | 8,587 |
| 令和7年11月 | 1,727             | 82,167       | 0           | 0            | 2,802       | 1,556 | 376,153      | 248,458 | 19          | 4,906 |
| 松 山     | 931               | 46,302       | 0           | 0            | 1,519       | 851   | 204,147      | 135,856 | 11          | 3,446 |
| 今 治     | 242               | 12,927       | 0           | 0            | 309         | 154   | 42,368       | 26,481  | 2           | 229   |
| 八幡浜     | 48                | 2,109        | 0           | 0            | 80          | 53    | 10,456       | 7,586   | 1           | 543   |
| 宇和島     | 39                | 1,200        | 0           | 0            | 83          | 47    | 9,069        | 6,063   | 2           | 202   |
| 新居浜     | 141               | 5,958        | 0           | 0            | 292         | 163   | 40,215       | 27,130  | 3           | 487   |
| 西 条     | 151               | 6,816        | 0           | 0            | 182         | 94    | 24,293       | 15,426  | 0           | 0     |
| 四国中央    | 145               | 5,504        | 0           | 0            | 256         | 143   | 35,680       | 22,514  | 0           | 0     |
| 大 洲     | 30                | 1,353        | 0           | 0            | 81          | 51    | 9,924        | 7,401   | 0           | 0     |
| 松山運輸支局  | 0                 | 0            | 0           | 0            | 0           | 0     | 0            | 0       | 0           | 0     |
| 今治運輸支局  | 0                 | 0            | 0           | 0            | 0           | 0     | 0            | 0       | 0           | 0     |
| 宇和島運輸支局 | 0                 | 0            | 0           | 0            | 0           | 0     | 0            | 0       | 0           | 0     |

( 就 職 促 進 給 付 )

|         | 再 就 職 手 当 |              | 就 業 促 進 定 着 手 当 |              | 就 業 手 当    |              | 常 用 就 職 支 度 手 当 |              |
|---------|-----------|--------------|-----------------|--------------|------------|--------------|-----------------|--------------|
|         | 支給人員      | 支給金額<br>(千円) | 支給人員            | 支給金額<br>(千円) | 受給者<br>実人員 | 支給金額<br>(千円) | 支給人員            | 支給金額<br>(千円) |
| 前年同月    | 431       | 163,267      | 141             | 22,851       | 16         | 939          | 4               | 696          |
| 前 月     | 456       | 201,600      | 120             | 18,739       | 2          | 56           | 3               | 390          |
| 令和7年11月 | 374       | 171,323      | 82              | 10,433       | 2          | 58           | 2               | 250          |
| 松 山     | 189       | 82,763       | 29              | 4,167        | 0          | 0            | 1               | 125          |
| 今 治     | 47        | 19,604       | 9               | 1,163        | 0          | 0            | 0               | 0            |
| 八幡浜     | 13        | 6,806        | 6               | 555          | 0          | 0            | 0               | 0            |
| 宇和島     | 29        | 11,748       | 7               | 1,070        | 0          | 0            | 0               | 0            |
| 新居浜     | 29        | 13,594       | 10              | 799          | 2          | 58           | 0               | 0            |
| 西 条     | 22        | 10,461       | 8               | 794          | 0          | 0            | 0               | 0            |
| 四国中央    | 33        | 20,410       | 10              | 1,603        | 0          | 0            | 1               | 125          |
| 大 洲     | 12        | 5,937        | 3               | 283          | 0          | 0            | 0               | 0            |
| 松山運輸支局  | 0         | 0            | 0               | 0            | 0          | 0            | 0               | 0            |
| 今治運輸支局  | 0         | 0            | 0               | 0            | 0          | 0            | 0               | 0            |
| 宇和島運輸支局 | 0         | 0            | 0               | 0            | 0          | 0            | 0               | 0            |

(注)令和元年11月より毎月勤労統計調査に係る不適切な取り扱いによる過去受給者の追加給付が開始されたことにより受給者実人員等が0であっても支給金額が計上されている場合がある。