



愛媛労働局発表  
令和7年11月28日

担当

愛媛労働局職業安定部職業安定課  
課長 中村 義生  
課長補佐 神尾 学  
電話 089(943)5221

### 新規学校卒業予定者の職業紹介状況（令和7年10月末現在）

#### ～新規大卒予定者は過去最高の内定率を記録～

令和8年3月新規学校卒業予定者に係る 10月末現在の職業紹介状況の概要は、次のとおりである。

- 高 校
  - ・就職内定者は1,425人で、就職内定率は 79.6 %となり、前年同期に比べ2.2ポイント下回った。
  - ・就職内定者のうち、県内企業への就職の割合は 70.6 %となり、前年同期に比べ4.9ポイント下回った。
- 高 専
  - ・就職内定者は247人で、就職内定率は 96.9 %となり、前年同期に比べ0.2ポイント上回った。
  - ・就職内定者のうち、県内企業への就職の割合は 15.0 %となり、前年同期に比べ2.9ポイント上回った。
- 短 大
  - ・就職内定者は84人で、就職内定率は 28.6%となり、前年同期に比べ9.9ポイント下回った。
  - ・就職内定者のうち、県内企業への就職の割合は 72.6%となり、前年同期に比べ0.9ポイント下回った。
- 大 学
  - ・就職内定者は2,254人で、就職内定率は 72.0 %となり、前年同期に比べ1.0ポイント上回った。
  - ・就職内定者のうち、県内企業への就職の割合は 44.1 %となり、前年同期に比べ10.0ポイント上回った。

#### 【参考】

- ・中学生の選考・採用内定の期日は、令和8年1月1日以降となっている。
- ・中学・高校については、学校またはハローワークの紹介による就職を希望する生徒を対象としている。

【就職決定(内定)状況】

学 歴	就職内定率	就職内定者のうち 県内就職の割合		
		前年同期比	前年同期比	前年同期比
高 校	79.6%	2.2ポイント低下	70.6%	4.9ポイント低下
高 専	96.9%	0.2ポイント上昇	15.0%	2.9ポイント上昇
短 大	28.6%	9.9ポイント低下	72.6%	0.9ポイント低下
大 学	72.0%	1.0ポイント上昇	44.1%	10.0ポイント上昇

※ 上記のうち、大卒等の数値は、愛媛労働局・ハローワークが独自に各大学等の協力により可能な範囲で把握した数字をとりまとめており、厚生労働省及び文部科学省が公表している抽出調査と直接比較できるものではありません。

【新規学校卒業予定者のための就職支援対策】

- 愛媛新卒応援ハローワーク等における支援
  - 新卒者等の就職支援に特化した愛媛新卒応援ハローワークをはじめとする県下ハローワークに配置した就職支援ナビゲーターによる未内定の生徒・学生に対する個別支援の実施
- 新卒者等を対象とした就職イベントの開催
  - 合同就職説明会・面接会 ～就職フェア～  
 日時：令和7年11月27日（木）、28日（金）10:00～12:00、14:00～16:00  
 場所：松山公共職業安定所 3階大会議室  
 （松山市六軒家町3-27）
  - えひめで輝く自分になる！～お仕事フェスタ 2025 in Ehime～  
 日時：令和7年12月11日（木）13:30～17:00  
 場所：松山市総合コミュニティセンター 企画展示ホール  
 （松山市湊町7-5）  
 同時開催：スーツ着こなしセミナー

令和8年3月新規学校卒業者の職業紹介状況（令和7年10月末現在）

（単位：人）

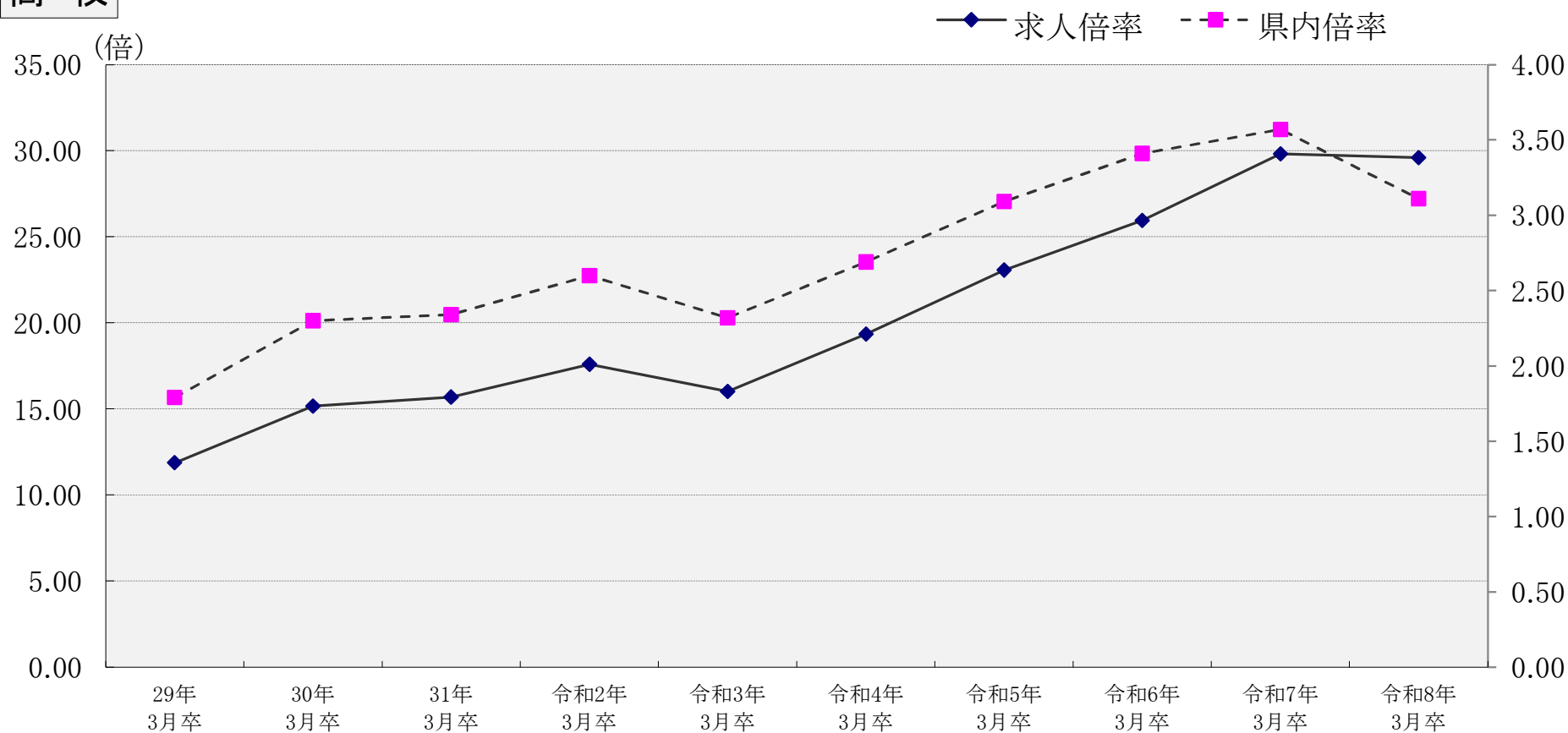
愛媛労働局

項 目 学校種別	就職希望者数			求 人 数			求人倍率		就 職 内 定 の 状 況								未内定 者数
				全 数	県内 求人数	県外 求人数	全数 (倍)	うち 県内 (倍)	全 数			うち県内			県内／全数 (%)	内定率 (%)	
	計	男	女						計	男	女						
中 学	19	14	5	19	2	17	1.00	0.11	0	0	0	0	0	0	-	0.0	
前年同月	3	2	1	28	6	22	9.33	2.00	0	0	0	0	0	0	-	0.0	
増減比	533.3	600.0	400.0	▲ 32.1	▲ 66.7	▲ 22.7	▲ 8.33	▲ 1.89	-	-	-	-	-	-		0.0	
高 校	1,791	1,143	648	53,004	5,568	47,436	29.59	3.11	1,425	937	488	1,006	626	380	70.6	79.6	366
前年同月	1,718	1,073	645	51,239	6,132	45,107	29.82	3.57	1,405	901	504	1,061	656	405	75.5	81.8	313
増減比	4.2	6.5	0.5	3.4	▲ 9.2	5.2	▲ 0.23	▲ 0.46	1.4	4.0	▲ 3.2	▲ 5.2	▲ 4.6	▲ 6.2	▲ 4.9	▲ 2.2	16.9
高 専	255	198	57	5,669	685	4,984	22.23	2.69	247	191	56	37	28	9	15.0	96.9	8
前年同月	240	181	59	6,009	853	5,156	25.04	3.55	232	176	56	28	17	11	12.1	96.7	8
増減比	6.3	9.4	▲ 3.4	▲ 5.7	▲ 19.7	▲ 3.3	▲ 2.81	▲ 0.86	6.5	8.5	0.0	32.1	64.7	▲ 18.2	2.9	0.2	0.0
短 大	294	46	248	12,791	2,281	10,510	43.51	7.76	84	5	79	61	3	58	72.6	28.6	210
前年同月	304	32	272	10,305	2,369	7,936	33.90	7.79	117	4	113	86	2	84	73.5	38.5	187
増減比	▲ 3.3	43.8	▲ 8.8	24.1	▲ 3.7	32.4	9.61	▲ 0.03	▲ 28.2	25.0	▲ 30.1	▲ 29.1	50.0	▲ 31.0	▲ 0.9	▲ 9.9	12.3
大 学	3,129	1,599	1,530	246,573	37,834	208,739	78.80	12.09	2,254	1,087	1,167	994	440	554	44.1	72.0	875
前年同月	3,132	1,582	1,550	52,743	10,552	42,191	16.84	3.37	2,225	1,058	1,167	759	338	421	34.1	71.0	907
増減比	▲ 0.1	1.1	▲ 1.3	367.5	258.5	394.7	61.96	8.72	1.3	2.7	0.0	31.0	30.2	31.6	10.0	1.0	▲ 3.5
大学等(小計)	3,678	1,843	1,835	265,033	40,800	224,233	72.06	11.09	2,585	1,283	1,302	1,092	471	621	42.2	70.3	1093
前年同月	3,676	1,795	1,881	69,057	13,774	55,283	18.79	3.75	2,574	1,238	1,336	873	357	516	33.9	70.0	1102
増減比	0.1	2.7	▲ 2.4	283.8	196.2	305.6	53.27	7.34	0.4	3.6	▲ 2.5	25.1	31.9	20.3	8.3	0.3	▲ 0.8
合 計	5,488	3,000	2,488	318,056	46,370	271,686	57.95	8.45	4,010	2,220	1,790	2,098	1,097	1,001	52.3	73.1	1,459
前年同月	5,397	2,870	2,527	120,324	19,912	100,412	22.29	3.69	3,979	2,139	1,840	1,934	1,013	921	48.6	73.7	1,415
増減比	1.7	4.5	▲ 1.5	164.3	132.9	170.6	35.66	4.76	0.8	3.8	▲ 2.7	8.5	8.3	8.7	3.7	▲ 0.6	3.1

- ・中学、高校の就職希望者数は、学校またはハローワークの紹介による就職を希望する生徒の数である。（公務員希望者、縁故等就職希望者は含まない。）
- ・「求人倍率」の「うち県内（倍）」は、就職希望者数に対する県内求人の倍率である。（県内求人数/就職希望者数＝県内求人倍率）
- ・大学等の「求人数」は、各学校がとりまとめた数値である。
- ・内定解禁前の学歴における就職希望者は未内定者数に計上しない。

# 新規学校卒業者の求人倍率(全数・県内)の推移 【各年10月末現在】

高 校



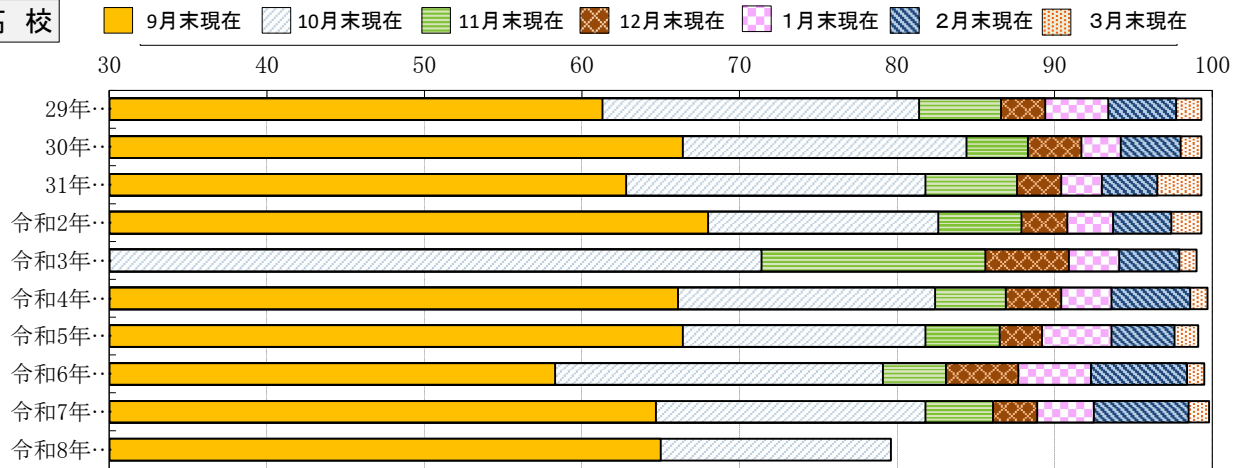
卒業年	29年 3月卒	30年 3月卒	31年 3月卒	令和2年 3月卒	令和3年 3月卒	令和4年 3月卒	令和5年 3月卒	令和6年 3月卒	令和7年 3月卒	令和8年 3月卒
求人倍率	11.87	15.16	15.68	17.59	16.00	19.34	23.06	25.96	29.82	29.59
県内倍率	1.79	2.30	2.34	2.60	2.32	2.69	3.09	3.41	3.57	3.11

※「県内倍率」は、就職希望者数に対する県内求人の倍率である。(県内求人数/就職希望者数＝県内求人倍率)



## 新規学校卒業者の就職内定率の推移

### 高 校



卒業年	29年 3月卒	30年 3月卒	31年 3月卒	令和2年 3月卒	令和3年 3月卒	令和4年 3月卒	令和5年 3月卒	令和6年 3月卒	令和7年 3月卒	令和8年 3月卒
9月末現在	61.3	66.4	62.8	68.0	-	66.1	66.4	58.3	64.7	65.0
10月末現在	81.4	84.4	81.8	82.6	71.4	82.4	81.8	79.1	81.8	79.6
11月末現在	86.6	88.3	87.6	87.9	85.6	86.9	86.5	83.1	86.1	
12月末現在	89.4	91.7	90.4	90.8	90.9	90.4	89.2	87.7	88.9	
1月末現在	93.4	94.2	93.0	93.7	94.1	93.6	93.6	92.3	92.5	
2月末現在	97.7	98.0	96.5	97.4	97.9	98.6	97.6	98.4	98.5	
3月末現在	99.3	99.3	99.3	99.3	99.0	99.7	99.1	99.5	99.8	

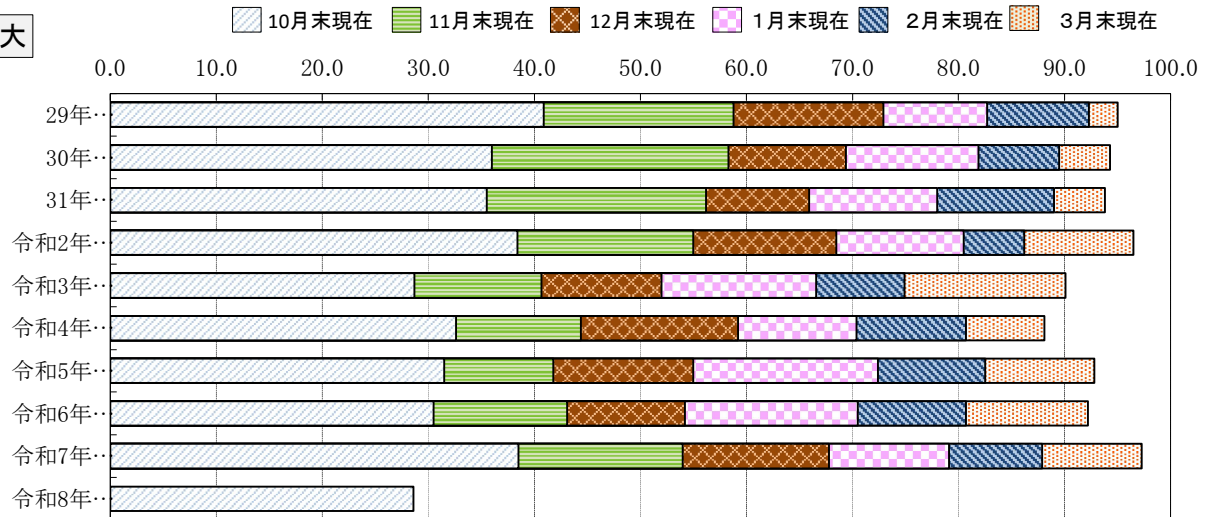
### 高 専



卒業年	29年 3月卒	30年 3月卒	31年 3月卒	令和2年 3月卒	令和3年 3月卒	令和4年 3月卒	令和5年 3月卒	令和6年 3月卒	令和7年 3月卒	令和8年 3月卒
10月末現在	97.4	97.6	98.1	96.2	94.3	95.7	94.7	97.3	96.7	96.9
11月末現在	98.1	98.4	98.8	96.9	95.1	96.4	95.2	97.3	97.1	
12月末現在	98.5	98.8	98.8	98.9	95.8	98.4	98.7	97.6	97.1	
1月末現在	99.6	98.8	99.2	98.9	98.2	98.4	98.7	99.2	99.1	
2月末現在	100.0	100.0	99.2	98.9	98.6	98.8	99.1	99.2	99.6	
3月末現在	100.0	100.0	100.0	99.6	98.6	99.2	99.6	99.6	100.0	

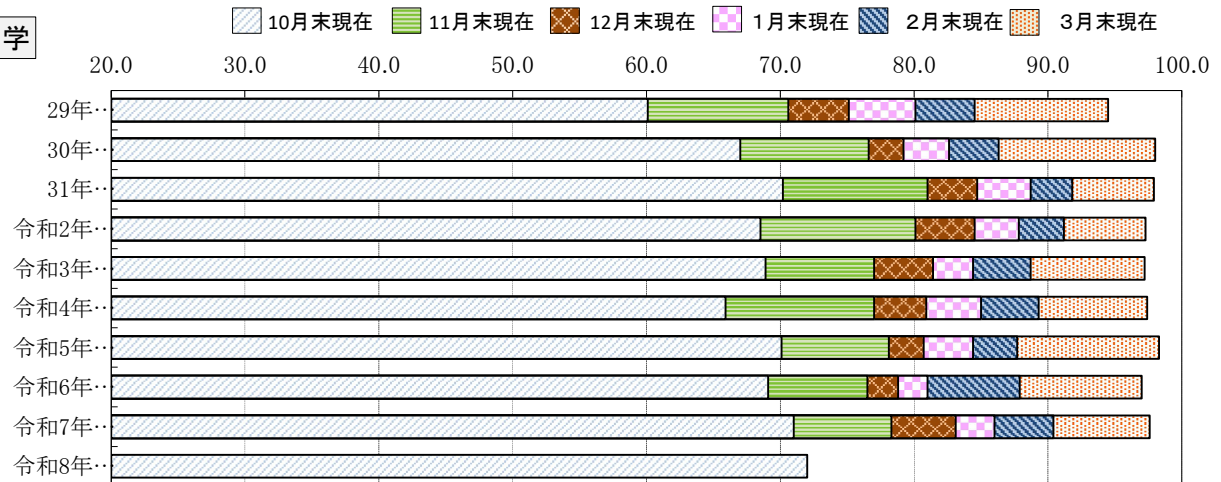
## 新規学校卒業者の就職内定率の推移

短大



卒業年	29年 3月卒	30年 3月卒	31年 3月卒	令和2年 3月卒	令和3年 3月卒	令和4年 3月卒	令和5年 3月卒	令和6年 3月卒	令和7年 3月卒	令和8年 3月卒
10月末現在	40.9	36.0	35.5	38.4	28.7	32.6	31.5	30.5	38.5	28.6
11月末現在	58.8	58.3	56.2	55.0	40.7	44.4	41.8	43.1	54.0	
12月末現在	72.9	69.4	65.9	68.5	52.0	59.2	55.0	54.2	67.8	
1月末現在	82.7	81.9	78.0	80.5	66.6	70.4	72.4	70.5	79.1	
2月末現在	92.3	89.5	89.0	86.2	74.9	80.7	82.5	80.7	87.9	
3月末現在	95.0	94.3	93.8	96.5	90.1	88.1	92.8	92.2	97.3	

大学



卒業年	29年 3月卒	30年 3月卒	31年 3月卒	令和2年 3月卒	令和3年 3月卒	令和4年 3月卒	令和5年 3月卒	令和6年 3月卒	令和7年 3月卒	令和8年 3月卒
10月末現在	60.1	67.0	70.2	68.5	68.9	65.9	70.1	69.1	71.0	72.0
11月末現在	70.6	76.6	81.0	80.1	77.0	77.0	78.1	76.5	78.3	
12月末現在	75.1	79.2	84.7	84.5	81.4	80.9	80.7	78.8	83.1	
1月末現在	80.1	82.6	88.7	87.8	84.4	85.0	84.4	81.0	86.0	
2月末現在	84.5	86.3	91.8	91.2	88.7	89.3	87.7	87.9	90.4	
3月末現在	94.5	98.0	97.9	97.3	97.2	97.4	98.3	97.0	97.6	