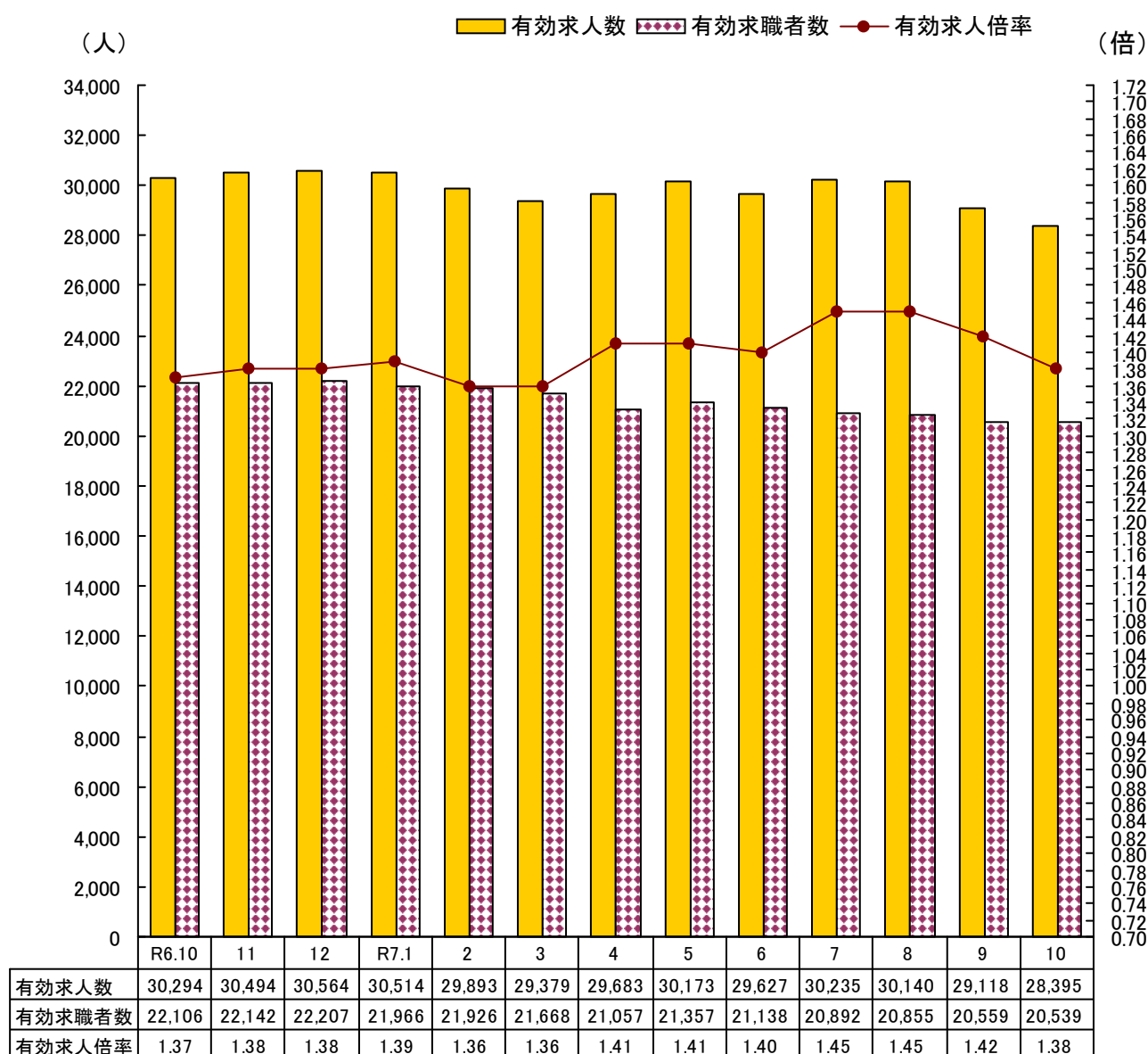


# 労働市場月報

## (令和7年10月分)

有効求人・有効求職・有効求人倍率の推移



※ 有効求人倍率は季節調整値。季節調整法はセンサス局法Ⅱ(X-12-ARIMA)による。

なお、令和6年12月以前の数値は新季節指数により改定されている。

令和3年9月以降の数値には、ハローワークに来所せず、オンライン上で求職登録した求職者数や、求職者がハローワークインターネットサービスの求人に直接応募した就職件数等が含まれている。

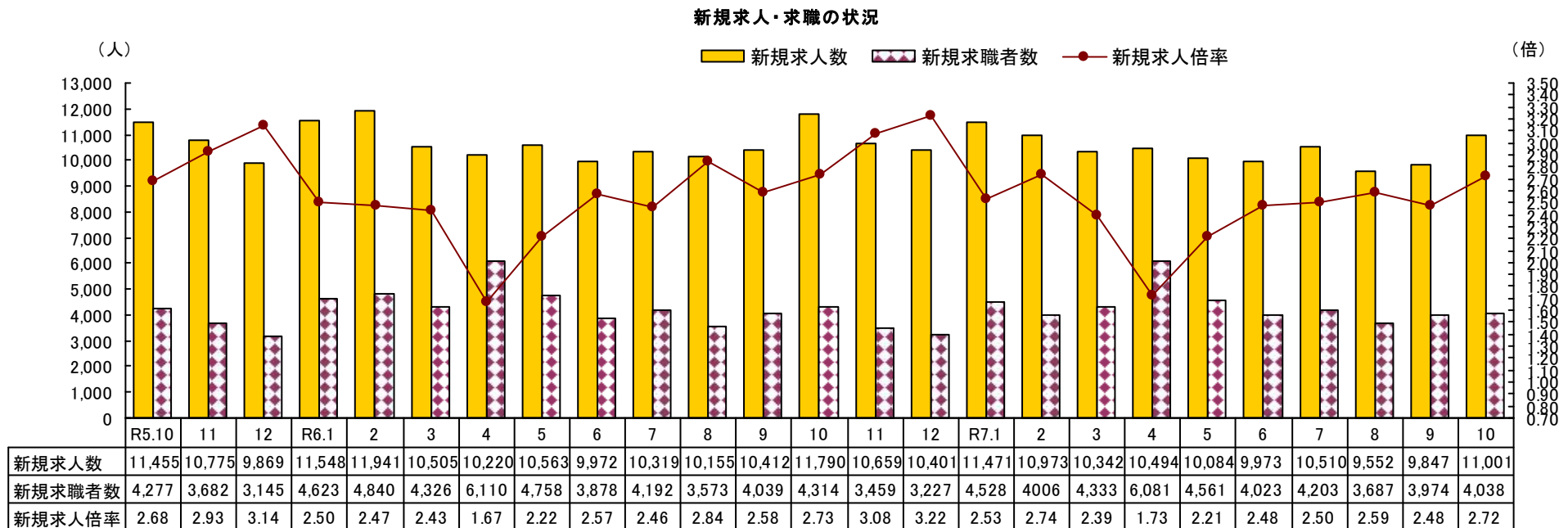
# I 労働市場概況

## 【1 県内雇用情勢総括】

雇用情勢は、求人が求職を上回って推移しているものの、求人の動きにやや弱さがみられる。今後も物価上昇等が雇用に与える影響に注意する必要がある。  
愛媛労働局では、引き続き多くの産業において人手不足感が高まっている状況を踏まえ、雇用のミスマッチの解消に取り組むとともに、リスクリングによる能力向上の支援等を進めています。

また、少子高齢化、若年者の県外への流出など労働力人口の減少が進む中で、多様な人材がその能力を最大限生かして活躍できる社会を実現するために、就業環境の整備や再就職支援を引き続き重点的に実施してまいります。

## 【2 求人・求職の状況】

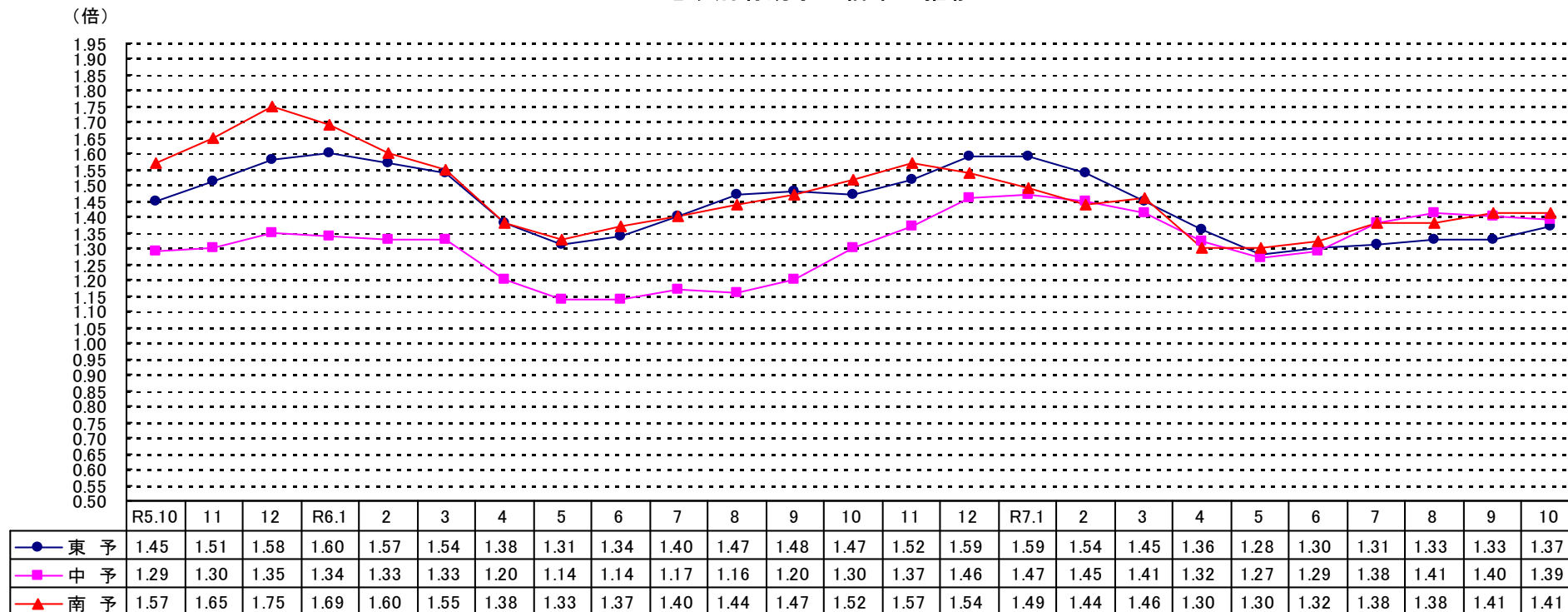


- (1) 新規求人数は、前年同月比 6.7% (789 人) 減の 11,001 人となった。
- (2) 新規求職者数は、前年同月比 6.4% (276 人) 減の 4,038 人 (うち雇用保険受給者 1,077 人) となった。
- (3) 有効求人数は、前年同月比 6.2% (1,919 人) 減の 28,906 人となった。
- (4) 有効求職者数は、前年同月比 6.9% (1,554 人) 減の 20,812 人となった。

### 【3 求人倍率の推移】

- (1) 季節調整値では、新規で 2.52 倍（前月差 0.06 ポイント上昇）、有効で 1.38 倍（前月差で 0.04 ポイント低下）となった。
- (2) 原数値では、新規で 2.72 倍（前年同月差 0.01 ポイント低下）、有効で 1.39 倍（前年同月差 0.01 ポイント上昇）となった。
- (3) 地域別有効求人倍率の推移（原数値）は下記のとおり。

地域別有効求人倍率の推移



### 【4 就職・充足の状況】

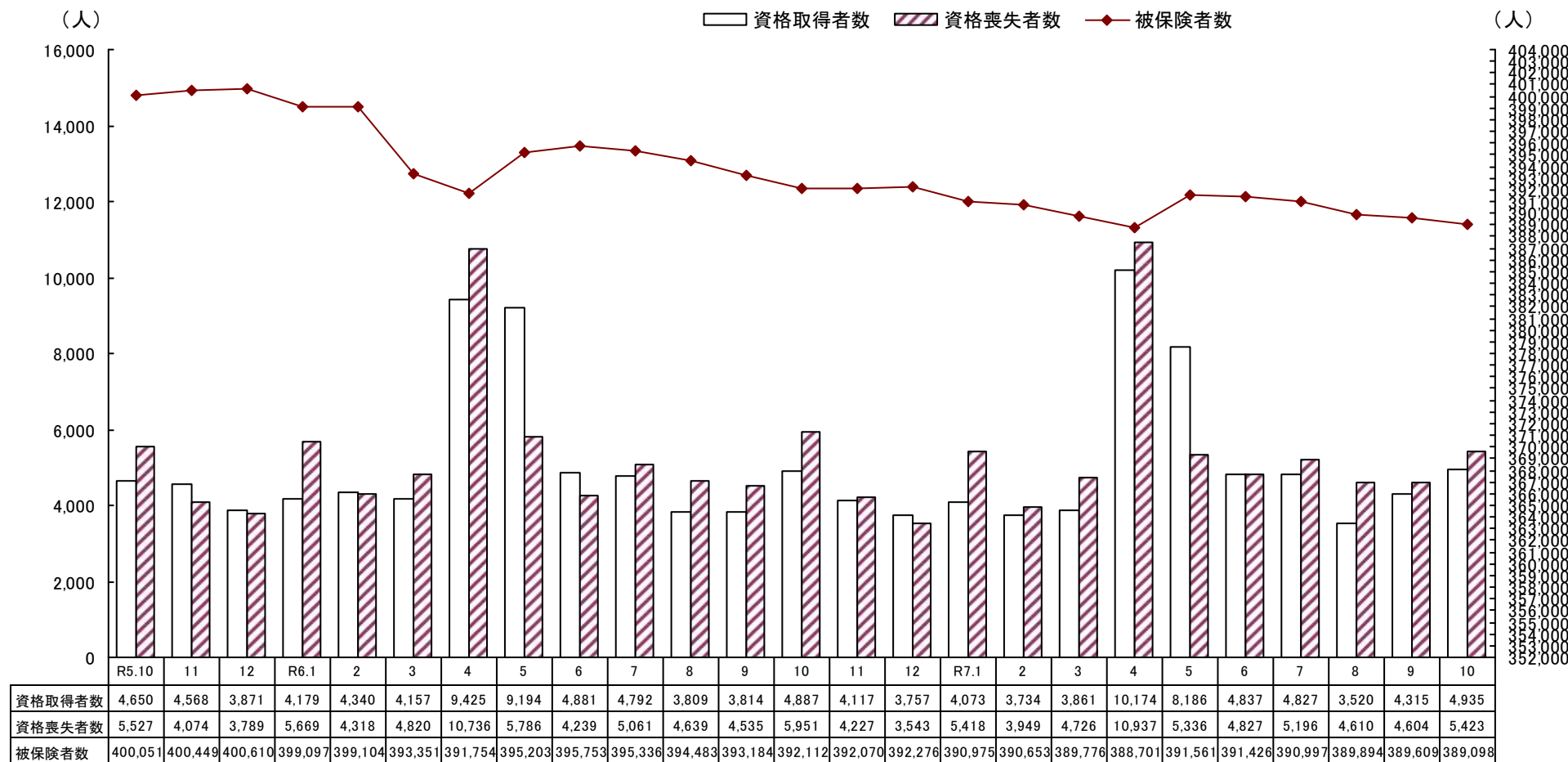
- (1) 就職件数は、前年同月比 2.0%（28 件）減の 1,340 件（うち常用 1,228 件、雇用保険受給者 448 件、中高年 793 件）となった。  
このうち、前年同月比で、常用が 3.3%（42 件）減、雇用保険受給者が 3.5%（15 件）増、中高年が 5.9%（44 件）増となった。
- (2) 充足数は、1,302 件で前年同月比 2.1%（28 件）減となった。

## 【5 雇用保険の状況】

### (1) 適用関係

適用事業所数は 26,393 所で前年同月比 0.8%（213 所）減、被保険者数は 389,098 人で前年同月比 0.8%（3,014 人）減となった。

雇用保険資格取得者・資格喪失者・被保険者数の推移

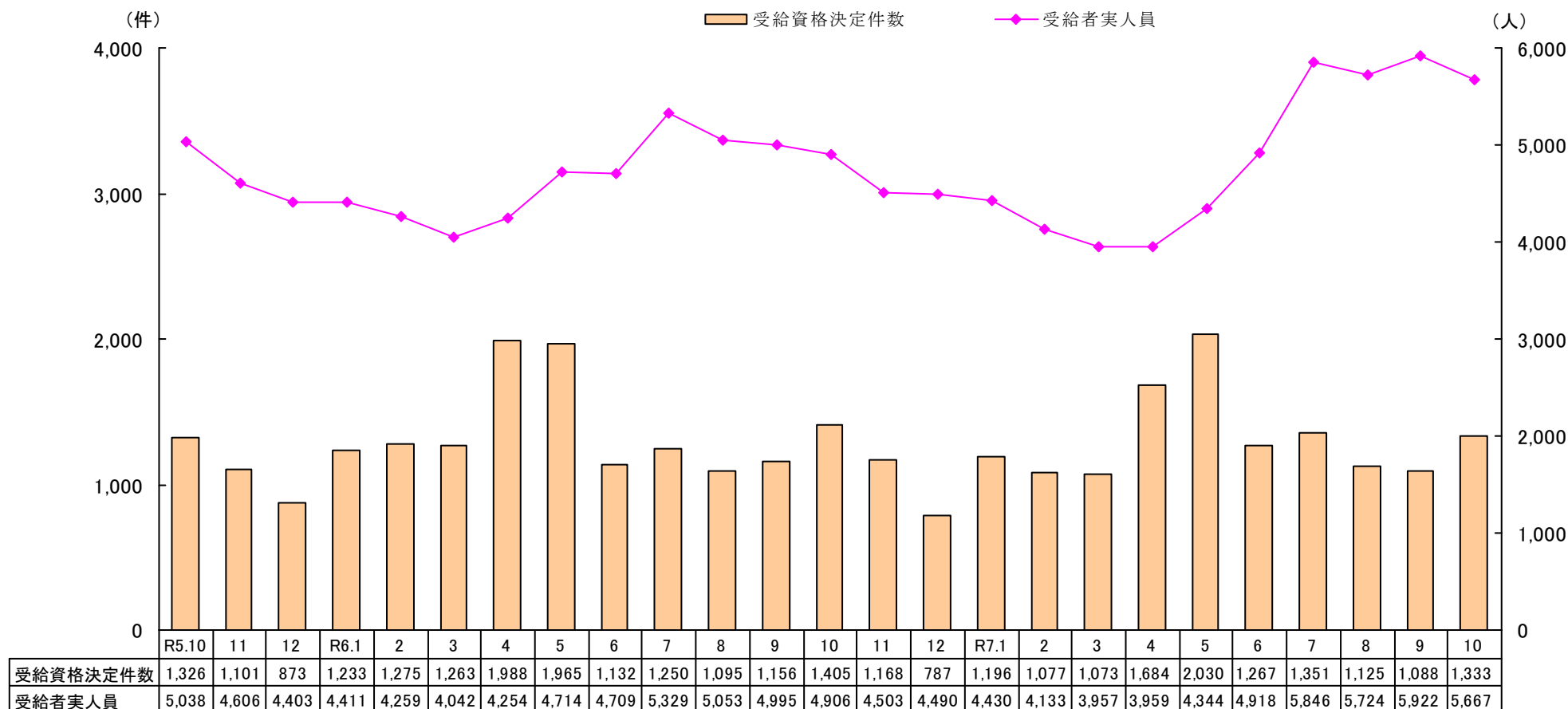


(2) 給付関係

一般受給資格決定件数は、※ 1,333 件で前年同月に比べて 5.1%（72 件）減となった。

また、受給者実人員は、5,667 人で前年同月に比べて 15.5%（761 人）増となった。

一般受給資格決定件数・受給者実人員の推移



※受給資格決定件数は、速報値のため、修正される場合があり得る。

## Ⅱ 主 要 指 標 の 動 向

令和7年10月

愛媛労働局

			7年 10月	7年 9月	6年 10月	増 減 数		増減率(%)	
						対前月	対前年	対前月	対前年
職 業 紹 介	求 職	① 新 規 求 職 申 込 件 数	4,038	3,974	4,314	64	▲ 276	1.6	▲ 6.4
		① の うち ② 受 給 者	1,077	966	1,260	111	▲ 183	11.5	▲ 14.5
		① の うち 常 用	4,020	3,962	4,291	58	▲ 271	1.5	▲ 6.3
	就 職	② 月 間 有 効 求 職 者 数	20,812	20,756	22,366	56	▲ 1,554	0.3	▲ 6.9
		② の うち ② 受 給 者	7,774	8,141	7,771	▲ 367	3	▲ 4.5	0.0
	求 職	③ 就 職 件 数	1,340	1,252	1,368	88	▲ 28	7.0	▲ 2.0
	求 人	④ 新 規 求 人 数	11,001	9,847	11,790	1,154	▲ 789	11.7	▲ 6.7
		④ の うち 常 用	9,786	8,587	10,333	1,199	▲ 547	14.0	▲ 5.3
	充 足	⑤ 月 間 有 効 求 人 数	28,906	28,565	30,825	341	▲ 1,919	1.2	▲ 6.2
		⑥ 充 足 数	1,302	1,243	1,330	59	▲ 28	4.7	▲ 2.1
	業 務 比 率	新規求人倍率(季節調整値)	2.52	2.46	2.51	—	—	0.06p	*
		" ( ④ / ① ) ( 原 数 値 )	2.72	2.48	2.73	—	—	0.25p	▲ 0.01p
		有効求人倍率(季節調整値)	1.38	1.42	1.37	—	—	▲ 0.04p	*
		" ( ⑤ / ② ) ( 原 数 値 )	1.39	1.38	1.38	—	—	0.01p	0.01p
		就 職 率 ( ③ / ① % )	33.2	31.5	31.7	—	—	1.7p	1.5p
		充 足 率 ( ⑥ / ④ % )	11.8	12.6	11.3	—	—	▲ 0.8p	0.5p
雇 用 保 険	⑦ 受 給 資 格 決 定 件 数		※ 1,333	※ 1,088	※ 1,405	245	▲ 72	22.5	▲ 5.1
	⑧ 初 回 受 給 者 数		1,232	1,106	1,078	126	154	11.4	14.3
	⑨ 受 給 者 実 人 員		5,667	5,922	4,906	▲ 255	761	▲ 4.3	15.5
	⑩ 被 保 険 者 数		389,098	389,609	392,112	▲ 511	▲ 3,014	▲ 0.1	▲ 0.8
	基 本 受 給 率		1.4	1.5	1.2	—	—	▲ 0.1p	0.2p

※受給資格決定件数は、速報値のため、修正される場合があり得る。

### Ⅲ 一般職業紹介関係

#### 1 一般職業紹介状況

令和7年10月

愛媛労働局

項 目	求 職					紹 介 ・ 就 職							求 人 ・ 充 足				
	新規求職申込件数		月間有効求職者数			紹介件数		就 職 件 数					求 人 数		充 足 数		
	①	②	③	④	⑤	⑥	⑦	⑧	⑨	⑩	⑪ ⑧のうち管外就職		⑫	⑬	⑭	⑮⑭のうち管外からの充足	
	全数	①のうち ⑥	全数	③のうち ④常用	③のうち ⑥	全数	⑥のうち ⑦	全数	⑧のうち ⑨常用	⑧のうち ⑩	自 県	他 県	新規求人数	月間有効 求 人 数	全数	自 県	他 県
前年同月	4,314	1,260	22,366	22,298	7,771	3,767	1,045	1,368	1,270	433	213	120	11,790	30,825	1,330	217	80
前 月	3,974	966	20,756	20,685	8,141	3,650	949	1,252	1,177	408	175	110	9,847	28,565	1,243	185	96
令和7年10月	4,038	1,077	20,812	20,742	7,774	3,749	1,051	1,340	1,228	448	169	144	11,001	28,906	1,302	174	103
松 山	2,117	614	11,149	11,116	4,253	1,777	555	548	517	204	33	49	5,896	15,543	576	74	36
今 治	448	108	2,274	2,269	777	477	125	170	159	56	21	18	1,270	3,306	147	6	11
八幡浜	192	55	892	881	319	169	34	78	62	16	29	3	448	1,268	66	20	2
宇和島	244	63	1,157	1,153	477	232	61	105	104	31	16	7	677	1,634	99	13	5
新居浜	324	76	1,916	1,910	591	384	106	137	126	45	20	18	1,020	2,840	146	24	24
西 条	264	53	1,314	1,310	534	302	66	107	79	29	24	28	638	1,716	74	15	2
四国中央	264	64	1,365	1,363	573	249	70	118	114	40	6	17	589	1,564	128	9	23
大 洲	185	44	745	740	250	159	34	77	67	27	20	4	463	1,035	66	13	0

項 目	求 人 連 絡		諸 比 率					
	管外への求人		有効求職 に対する ⑤の比率 ⑤／③%	有 効 求人倍率 ⑬／③倍	紹 介 率 ⑥／①%	就 職 率 ⑧／①%	⑩就職率 ⑩／②%	充 足 率 ⑭／⑫%
	自 県	他 県						
前年同月	—	—	34.7	1.38	87.3	31.7	34.4	11.3
前 月	—	—	39.2	1.38	91.8	31.5	42.2	12.6
令和7年10月	—	—	37.4	1.39	92.8	33.2	41.6	11.8
松 山	—	—	38.1	1.39	83.9	25.9	33.2	9.8
今 治	—	—	34.2	1.45	106.5	37.9	51.9	11.6
八幡浜	—	—	35.8	1.42	88.0	40.6	29.1	14.7
宇和島	—	—	41.2	1.41	95.1	43.0	49.2	14.6
新居浜	—	—	30.8	1.48	118.5	42.3	59.2	14.3
西 条	—	—	40.6	1.31	114.4	40.5	54.7	11.6
四国中央	—	—	42.0	1.15	94.3	44.7	62.5	21.7
大 洲	—	—	33.6	1.39	85.9	41.6	61.4	14.3

(うちパートタイム職業紹介状況)

新規求職申込件数		月間有効 求職者数	就 職 件 数		新 規 求 人 数	月間有効 求 人 数
	うち 男			うち (保)		
1,577	442	9,366	586	144	4,146	10,531
1,506	434	8,359	532	127	2,995	9,213
1,557	496	8,452	611	137	3,622	9,277
745	217	4,219	248	60	2,015	5,039
191	67	1,019	79	19	350	948
79	21	419	39	4	147	412
86	30	498	49	12	266	577
145	40	892	63	13	357	1,023
106	40	520	58	15	207	559
119	48	556	39	5	143	417
86	33	329	36	9	137	302

## 2 中高年齢者の職業紹介状況

令和7年10月

愛媛労働局

所別		新規求職 申込件数	月間有効 求職者数	就職件数	諸 比 率	
		① 全 数	② 全 数	③ 全 数	一般新規求職 に 占 め る 中高年の比率	就職率 ③／①
県 計	前 年 同 月	2,394	12,637	749	55.5%	31.3%
	前 月	2,185	11,750	727	55.0%	33.3%
	令和7年10月	2,338	11,855	793	57.9%	33.9%
松 山	前 年 同 月	1,130	6,707	308	52.5%	27.3%
	前 月	1,025	5,850	284	51.9%	27.7%
	令和7年10月	1,169	5,990	306	55.2%	26.2%
今 治	前 年 同 月	276	1,392	78	58.0%	28.3%
	前 月	274	1,331	98	56.5%	35.8%
	令和7年10月	261	1,327	109	58.3%	41.8%
八 幡 浜	前 年 同 月	138	605	56	59.7%	40.6%
	前 月	96	576	46	60.4%	47.9%
	令和7年10月	117	574	48	60.9%	41.0%
宇 和 島	前 年 同 月	179	767	62	63.3%	34.6%
	前 月	150	737	61	61.2%	40.7%
	令和7年10月	144	717	61	59.0%	42.4%
新 居 浜	前 年 同 月	224	1,079	70	58.0%	31.3%
	前 月	213	1,119	63	57.0%	29.6%
	令和7年10月	197	1,121	85	60.8%	43.1%
西 条	前 年 同 月	192	833	68	57.8%	35.4%
	前 月	170	819	70	58.0%	41.2%
	令和7年10月	163	798	63	61.7%	38.7%
四国中央	前 年 同 月	156	791	67	56.3%	42.9%
	前 月	159	894	66	58.0%	41.5%
	令和7年10月	169	880	70	64.0%	41.4%
大 洲	前 年 同 月	99	463	40	56.3%	40.4%
	前 月	98	424	39	57.6%	39.8%
	令和7年10月	118	448	51	63.8%	43.2%



### 3 年齢別常用職業紹介状況

(様式7)

令和7年10月

「就職機会積み上げ方式」

項目		月間有効 求人数	月間有効 求職者数	新規求職者数	就職件数	有効求人倍率 (倍)	就職率 (%)
全  							

(注) パートタイムを含む常用、上段は当月、下段は前年同月 就職率＝就職件数÷新規求職者数

(前年同月比較)

	有効求人数	有効求職者数	新規求職者数	就職件数	有効求人倍率
29歳以下	▲ 150	▲ 138	▲ 119	1	—
	▲ 2.4	▲ 3.5	▲ 14.5	0.5	0.02p
30～39歳	▲ 669	▲ 459	▲ 75	▲ 40	—
	▲ 11.3	▲ 11.7	▲ 10.1	▲ 17.6	0.01p
40～54歳	▲ 749	▲ 689	▲ 124	▲ 37	—
	▲ 9.0	▲ 10.5	▲ 9.9	▲ 7.9	0.02p
55歳以上	▲ 217	▲ 270	47	34	—
	▲ 3.1	▲ 3.4	3.2	9.4	0.00p
合 計	▲ 1,785	▲ 1,556	▲ 271	▲ 42	—
	▲ 6.5	▲ 7.0	▲ 6.3	▲ 3.3	—

(注) 上段は増減数、下段は増減比率

(構成比 %)

	有効求人数	有効求職者数	新規求職者数	就職件数
29歳以下	23.8	18.3	17.4	17.5
	22.8	17.6	19.1	16.9
30～39歳	20.5	16.7	16.6	15.2
	21.6	17.6	17.3	17.9
40～54歳	29.6	28.3	28.2	35.1
	30.4	29.5	29.3	36.9
55歳以上	26.1	36.7	37.8	32.2
	25.2	35.3	34.3	28.4

(注) 上段は当月、下段は前年同月

## 4 主要産業別新規求人の動向

令和7年10月

愛媛労働局

産業分類	一般（学卒を除き、パートを含む）			パートタイム		
	令和7年10月	前年同月	前年同月比	令和7年10月	前年同月	前年同月比
農 林 漁 業	127	96	32.3	37	27	37.0
建設業	879	748	17.5	44	47	▲ 6.4
製造業	1,284	1,227	4.6	251	286	▲ 12.2
食料品製造業	212	266	▲ 20.3	121	126	▲ 4.0
繊維工業	123	121	1.7	34	29	17.2
パルプ・紙・紙加工製造業	148	155	▲ 4.5	24	27	▲ 11.1
金属製品製造業	162	152	6.6	16	13	23.1
はん用機械器具製造業	85	73	16.4	5	4	25.0
生産用機械器具製造業	63	62	1.6	4	9	▲ 55.6
電気機械器具製造業	103	31	232.3	13	7	85.7
輸送用機械器具製造業	165	130	26.9	1	8	▲ 87.5
情報通信業	69	111	▲ 37.8	14	27	▲ 48.1
運輸業，郵便業	600	606	▲ 1.0	136	178	▲ 23.6
卸売業，小売業	1,413	1,557	▲ 9.2	543	624	▲ 13.0
金融業，保険業	77	123	▲ 37.4	22	18	22.2
学術研究，専門・技術サービス業	262	207	26.6	61	70	▲ 12.9
宿泊業，飲食サービス業	567	711	▲ 20.3	370	459	▲ 19.4
宿泊業	201	159	26.4	131	97	35.1
飲食サービス業	366	552	▲ 33.7	239	362	▲ 34.0
生活関連サービス業，娯楽業	274	338	▲ 18.9	156	153	2.0
教育，学習支援業	121	152	▲ 20.4	56	91	▲ 38.5
医療，福祉	3,024	3,293	▲ 8.2	1,248	1,409	▲ 11.4
医療業	992	1,145	▲ 13.4	337	374	▲ 9.9
社会保険・社会福祉・介護事業	2,016	2,122	▲ 5.0	906	1,013	▲ 10.6
複合サービス事業	151	128	18.0	34	31	9.7
サービス業（他に分類されないもの）	1,932	2,256	▲ 14.4	552	621	▲ 11.1
職業紹介・労働派遣業	1,032	1,292	▲ 20.1	226	257	▲ 12.1
合 計	11,001	11,790	▲ 6.7	3,622	4,146	▲ 12.6
29人以下	7,397	7,963	▲ 7.1	2,440	2,905	▲ 16.0
30～99人	2,545	2,647	▲ 3.9	903	956	▲ 5.5
100～299人	706	721	▲ 2.1	195	170	14.7
300～499人	194	232	▲ 16.4	47	62	▲ 24.2
500～999人	70	110	▲ 36.4	5	25	▲ 80.0
1,000人以上	89	117	▲ 23.9	32	28	14.3

（注） 令和5年7月改定の「日本標準産業分類」に基づく区分より表章したもの。

## Ⅳ 雇用保険関係

### 1 雇用保険適用事業所・被保険者状況

令和7年10月

愛媛労働局

<div>項目</div> <div>安定所別</div>	適 用 関 係					
	事 業 所			被 保 険 者		
	新規適用 事業所数	廃止脱退 事業所数	適用 事業所数	資格 取得者数	資格 喪失者数	被保険者数
前 年 同 月	67	54	26,606	4,887	5,951	392,112
前 月	63	253	26,392	4,315	4,604	389,609
令和7年10月	60	58	26,393	4,935	5,423	389,098
松 山	27	29	12,217	2,786	2,921	196,898
今 治	8	7	3,852	639	726	50,400
八 幡 浜	3	6	1,372	145	181	15,049
宇 和 島	6	2	2,001	220	316	20,494
新 居 浜	7	4	2,306	418	494	37,378
西 条	5	2	1,973	332	334	25,526
四 国 中 央	3	5	1,599	290	323	30,699
大 洲	1	3	1,073	105	128	12,654

## 2 一般被保険者求職者給付状況

令和7年10月

愛媛労働局職業安定部職業安定課

	離職票 交付枚数	受給資格 決定件数	初 回 受 給 者 数					総 支 給 金 額 (千 円)	所 定 給 付 日 数 の 内 の 給 付			支給 終了者数	基本 受給率 (%)
			計	29歳以下	30～44歳	45～59歳	60～64歳		受 給 者 実 人 員	支 給 金 額 (千円)			
											うち女		
前年同月	3,730	1,405	1,078	192	309	367	210	707,457	4,906	2,914	658,785	1,044	1.2
前 月	3,125	※ 1,088	1,106	193	292	409	212	817,900	5,922	3,347	778,270	912	1.5
令和7年10月	3,319	※ 1,333	1,232	233	332	444	223	835,281	5,667	3,163	789,380	1,107	1.4
松 山	1,860	※ 737	637	120	171	233	113	439,126	2,910	1,707	411,159	601	1.5
今 治	368	※ 136	142	32	41	50	19	84,557	585	363	77,092	103	1.1
八幡浜	125	※ 51	42	7	8	20	7	32,924	247	128	32,146	54	1.6
宇和島	153	※ 70	79	12	18	31	18	49,459	357	186	46,456	67	1.7
新居浜	298	※ 112	102	22	32	28	20	62,418	450	251	60,923	91	1.2
西 条	204	※ 83	95	18	22	34	21	64,299	449	234	61,851	72	1.7
四国中央	234	※ 79	88	13	25	35	15	77,342	476	188	75,949	75	1.5
大 洲	77	※ 61	45	9	14	12	10	23,873	185	105	22,521	44	1.4
松山運輸支局	0	※ 0	1	0	1	0	0	826	5	1	826	0	-
今治運輸支局	0	※ 1	0	0	0	0	0	248	1	0	248	0	-
宇和島運輸支局	0	※ 3	1	0	0	1	0	210	2	0	210	0	-

※令和7年9月、令和7年10月の受給資格決定件数は速報値のため、修正される場合があります。

	訓 練 延 長 給 付		技 能 習 得 手 当		傷 病 手 当		給 付 制 限 件 数		初回受給者のうちで 管内事業所の離職 者数	
	受 給 者 実 人 員	支 給 金 額 (千円)	受給者 実人員	支 給 金 額 (千円)	受給者 実人員	支 給 金 額 (千円)				
							計	うち男		
前年同月	324	41,357	284	1,687	16	2,600	890	365	652	419
前 月	255	32,913	263	1,783	13	2,072	753	338	666	393
令和7年10月	293	37,916	276	1,883	18	3,226	775	351	746	427
松 山	188	23,552	178	1,256	7	1,412	405	188	419	246
今 治	49	6,459	30	173	3	541	108	39	85	55
八幡浜	4	461	8	46	1	127	22	7	19	5
宇和島	15	2,219	18	152	2	398	57	23	46	26
新居浜	9	1,192	13	94	1	151	59	24	58	29
西 条	15	2,056	13	58	1	144	50	27	40	24
四国中央	5	816	7	38	3	452	42	23	56	30
大 洲	8	1,161	9	67	0	0	31	19	23	12
松山運輸支局	0	0	0	0	0	0	0	0	0	0
今治運輸支局	0	0	0	0	0	0	0	0	0	0
宇和島運輸支局	0	0	0	0	0	0	1	1	0	0

(注)令和元年11月より毎月勤労統計調査に係る不適切な取り扱いによる過去受給者の追加給付が開始されたことにより受給者実人員等が0であっても支給金額が計上されている場合がある。

( 雇 用 継 続 給 付 )

	高 年 齢 雇 用 継 続 給 付				育 児 休 業 給 付				介 護 休 業 給 付	
	基 本 給 付 金		再 就 職 給 付 金		受給者 実人員	うち67%	支給金額 (千円)	うち67%	受給者数	支給金額
	受給者数	支給金額 (千円)	受給者数	支給金額 (千円)						
前年同月	2,006	102,121	0	0	3,263	1,807	418,702	273,932	39	8,653
前 月	1,710	82,032	0	0	2,926	1,614	385,564	250,663	21	4,528
令和7年10月	1,755	92,660	0	0	3,188	1,830	418,462	281,057	35	8,587
松 山	1,198	66,901	0	0	1,922	1,089	259,577	171,037	12	3,017
今 治	30	1,403	0	0	249	145	31,895	22,458	5	1,897
八幡浜	75	3,605	0	0	84	59	10,485	8,599	3	452
宇和島	97	4,262	0	0	93	65	10,446	7,854	3	946
新居浜	142	6,627	0	0	321	183	42,482	28,375	8	1,427
西 条	77	3,500	0	0	179	98	21,329	14,268	1	277
四国中央	110	5,297	0	0	244	132	31,553	20,570	2	388
大 洲	26	1,064	0	0	96	59	10,694	7,896	1	182
松山運輸支局	0	0	0	0	0	0	0	0	0	0
今治運輸支局	0	0	0	0	0	0	0	0	0	0
宇和島運輸支局	0	0	0	0	0	0	0	0	0	0

( 就 職 促 進 給 付 )

	再 就 職 手 当		就 業 促 進 定 着 手 当		就 業 手 当		常 用 就 職 支 度 手 当	
	支給人員	支給金額 (千円)	支給人員	支給金額 (千円)	受給者 実人員	支給金額 (千円)	支給人員	支給金額 (千円)
前年同月	430	172,619	135	23,974	18	961	2	167
前 月	372	180,443	62	10,365	2	58	2	316
令和7年10月	456	201,600	120	18,739	2	56	3	390
松 山	209	84,389	57	9,871	0	0	2	295
今 治	58	33,165	19	2,325	0	0	0	0
八幡浜	20	6,508	5	725	0	0	0	0
宇和島	20	8,038	5	640	0	0	0	0
新居浜	31	11,915	12	1,843	2	56	0	0
西 条	31	11,594	3	604	0	0	0	0
四国中央	63	36,987	12	1,552	0	0	1	95
大 洲	21	7,386	7	1,179	0	0	0	0
松山運輸支局	1	1,053	0	0	0	0	0	0
今治運輸支局	1	335	0	0	0	0	0	0
宇和島運輸支局	1	229	0	0	0	0	0	0

(注)令和元年11月より毎月勤労統計調査に係る不適切な取り扱いによる過去受給者の追加給付が開始されたことにより受給者実人員等が0であっても支給金額が計上されている場合がある。