



愛媛労働局発表  
令和6年3月1日

担当	愛媛労働局職業安定部職業安定課	
	課長	和田 雅裕
	課長補佐	満田 剛大
	電話	089(943)5221

## 新規学校卒業予定者の職業紹介状況について

令和6年3月新規学校卒業予定者に係る1月末現在の職業紹介状況の概要は、次のとおりである。

- 高校
  - ・就職希望者数は1,649人で、前年同期に比べ7.0%(125人)減少している。
  - ・就職内定者は1,522人で、就職内定率は92.3%となり、前年同期に比べ1.3ポイント下回った。
- 高専
  - ・就職希望者数は253人で、前年同期に比べ11.5%(26人)増加している。
  - ・就職内定者は251人で、就職内定率は99.2%となり、前年同期に比べ0.5ポイント上回った。
- 短大
  - ・就職希望者数は305人で、前年同期に比べ10.3%(35人)減少している。
  - ・就職内定者は215人で、就職内定率は70.5%となり、前年同期に比べ1.9ポイント下回った。
- 大学
  - ・就職希望者数は3,167人で、前年同期に比べ12.7%(357人)増加している。
  - ・就職内定者は2,565人で、就職内定率は81.0%となり、前年同期に比べ3.4ポイント下回った。

### 【参考】

- ・中学生の選考・採用内定の期日は、令和6年1月1日以降となっている。
- ・中学・高校については、学校またはハローワークの紹介による就職を希望する生徒を対象としている。

【求人倍率】

学 歴	県内求人倍率	求人倍率 (全数)		
		前年同期比		前年同期比
高 校	3.65 倍	0.41 ポイント上昇		3.53 ポイント上昇
大 学	1.63 倍	0.05 ポイント上昇		0.37 ポイント低下

【就職決定(内定)状況】

学 歴	就職内定率	前年同期比
		高 校
高 専	99.2 %	0.5 ポイント上昇
短 大	70.5 %	1.9 ポイント低下
大 学	81.0 %	3.4 ポイント低下

※ 上記のうち、大卒等の数値は、愛媛労働局・ハローワークが独自に各大学等の協力により可能な範囲で把握した数字をとりまとめており、厚生労働省及び文部科学省が公表している抽出調査と直接比較できるものではありません。

【新規学校卒業予定者のための就職支援対策】

- 愛媛新卒応援ハローワーク等における支援
  - 新卒者等の就職支援に特化した愛媛新卒応援ハローワークをはじめとする県下ハローワークに配置した就職支援ナビゲーターによる未内定の生徒・学生に対する個別支援の実施
- 概ね 35 歳未満の若者求職者を対象とした合同企業説明会の実施
  - 令和 6 年 3 月 15 日(金)  
松山市総合コミュニティセンター 企画展示ホール 1 階
- 関係機関（学校、就職支援機関等）との連携による支援策の取組強化

令和6年3月新規学校卒業者の職業紹介状況（令和6年1月末現在）

愛媛労働局

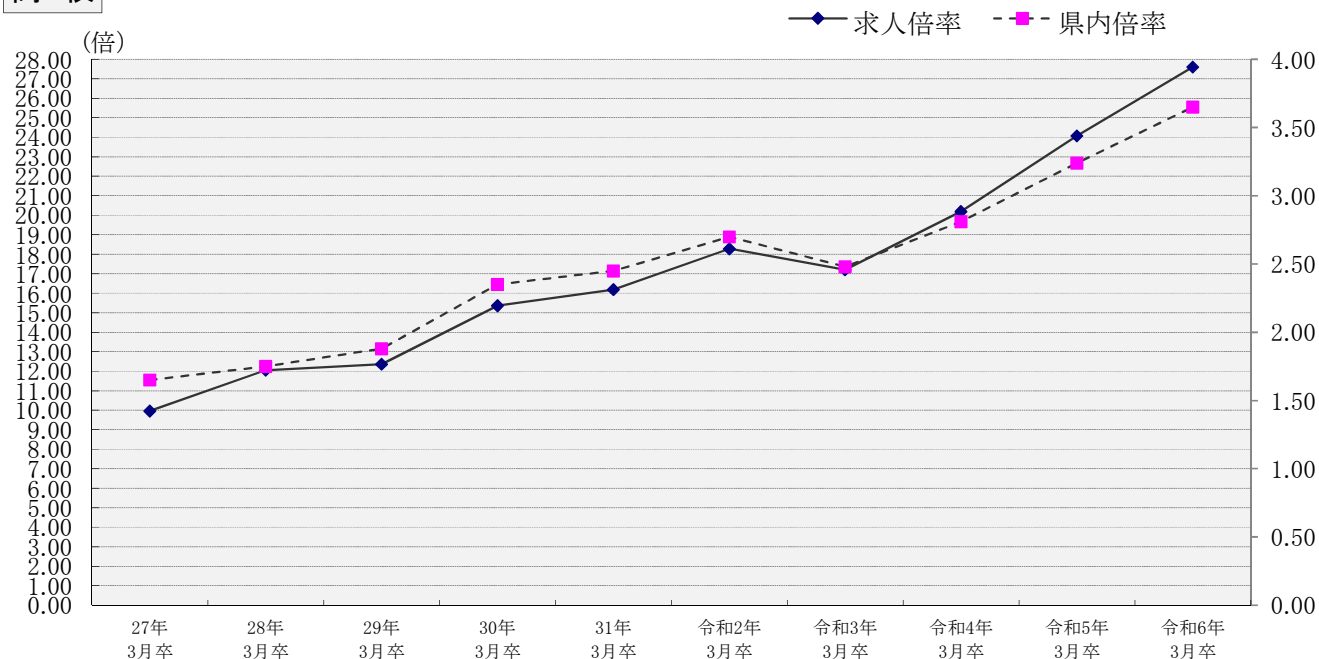
（単位：人）

項目 学校種別	就職希望者数			求人数			求人倍率			就職内定の状況						未内定者数	
	計	男	女	全数	県内求人数	県外求人数	全数(倍)	うち県内(倍)	全数			うち県内			内定率(%)		
									計	男	女	計	男	女			県内/全数(%)
中学	5	3	2	16	5	11	3.20	1.00	1	0	0	0	0	0.0	20.0	4	
	1	0	1	14	2	12	14.00	2.00	0	0	0	0	-	-	0.0	1	
	400.0		100.0	14.3	150.0	▲ 8.3	▲ 10.80	▲ 1.00	-	-	-	-	-	-	20.0	300.0	
高校	1,649	1,079	570	45,515	6,020	39,495	27.60	3.65	1,522	1,003	519	1,146	729	417	75.3	127	
	1,774	1,120	654	42,695	5,754	36,941	24.07	3.24	1,660	1,048	612	1,314	797	517	79.2	114	
	▲ 7.0	▲ 3.7	▲ 12.8	6.6	4.6	6.9	3.53	0.41	▲ 8.3	▲ 4.3	▲ 15.2	▲ 12.8	▲ 8.5	▲ 19.3	▲ 3.9	▲ 1.3	11.4
高専	253	184	69	6,013	818	5,195	23.77	3.23	251	182	69	57	37	20	22.7	2	
	227	166	61	5,659	690	4,969	24.93	3.04	224	163	61	46	30	16	20.5	3	
	11.5	10.8	13.1	6.3	18.6	4.5	▲ 1.16	0.19	12.1	11.7	13.1	23.9	23.3	25.0	2.2	▲ 33.3	
短大	305	38	267	12,485	3,225	9,260	40.93	10.57	215	18	197	170	13	157	79.1	90	
	340	37	303	5,505	2,500	3,005	16.19	7.35	246	11	235	198	9	189	80.5	94	
	▲ 10.3	2.7	▲ 11.9	126.8	29.0	208.2	24.74	3.22	▲ 12.6	63.6	▲ 16.2	▲ 14.1	44.4	▲ 16.9	▲ 1.4	▲ 4.3	
大学	3,167	1,648	1,519	36,033	5,157	30,876	11.38	1.63	2,565	1,259	1,306	1,073	470	603	41.8	602	
	2,810	1,496	1,314	33,012	4,435	28,577	11.75	1.58	2,372	1,227	1,145	1,092	511	581	46.0	438	
	12.7	10.2	15.6	9.2	16.3	8.0	▲ 0.37	0.05	8.1	2.6	14.1	▲ 1.7	▲ 8.0	3.8	▲ 4.2	▲ 3.4	37.4
大学等(小計)	3,725	1,870	1,855	54,531	9,200	45,331	14.64	2.47	3,031	1,459	1,572	1,300	520	780	42.9	694	
	3,377	1,699	1,678	44,176	7,625	36,551	13.08	2.26	2,842	1,401	1,441	1,336	550	786	47.0	535	
	10.3	10.1	10.5	23.4	20.7	24.0	1.56	0.21	6.7	4.1	9.1	▲ 2.7	▲ 5.5	▲ 0.8	▲ 4.1	▲ 2.8	29.7
合計	5,379	2,952	2,427	100,062	15,225	84,837	18.60	2.83	4,554	2,463	2,091	2,446	1,249	1,197	53.7	825	
	5,152	2,819	2,333	86,885	13,381	73,504	16.86	2.60	4,502	2,449	2,053	2,650	1,347	1,303	58.9	650	
	4.4	4.7	4.0	15.2	13.8	15.4	1.74	0.23	1.2	0.6	1.9	▲ 7.7	▲ 7.3	▲ 8.1	▲ 5.2	▲ 2.7	26.9

- ・ 中学、高校の就職希望者数は、学校またはハローワークの紹介による就職を希望する生徒の数である。（公務員希望者、縁故等就職希望者は含まない。）
- ・ 「求人倍率」の「うち県内(倍)」は、就職希望者数に対する県内求人の倍率である。（県内求人数/就職希望者数=県内求人倍率）
- ・ 大学等の「求人数」は、各学校がとりまとめた数値である。
- ・ 内定解禁前の学歴における就職希望者は未内定者数に計上しない。

## 新規学校卒業者の求人倍率(全数・県内)の推移 【各年1月末現在】

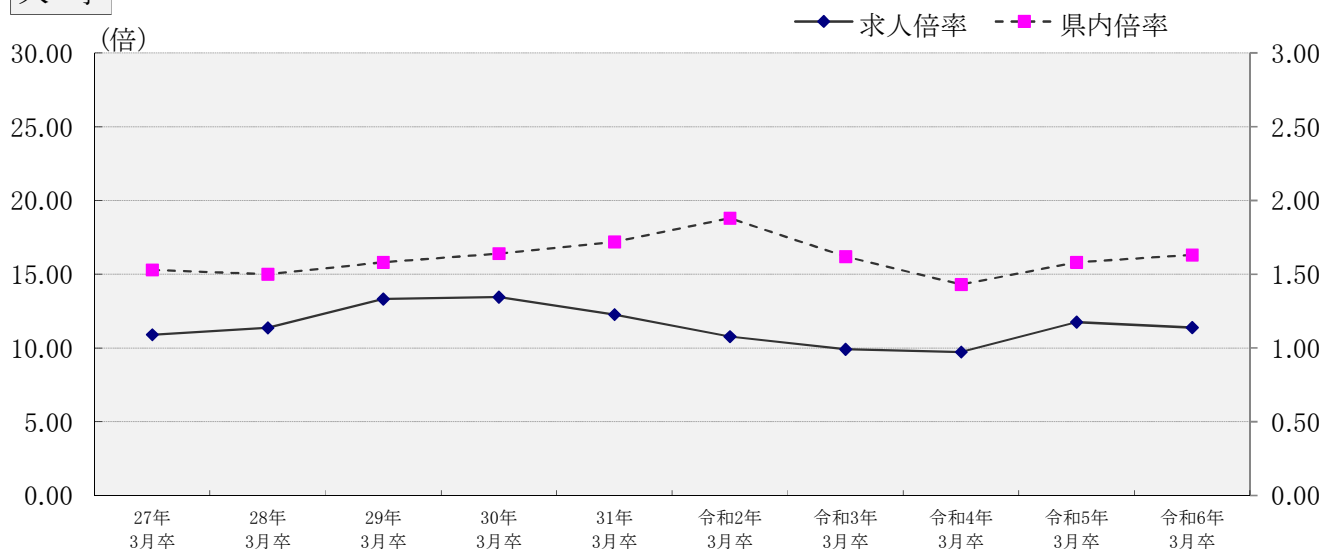
### 高校



卒業年	27年3月卒	28年3月卒	29年3月卒	30年3月卒	31年3月卒	令和2年3月卒	令和3年3月卒	令和4年3月卒	令和5年3月卒	令和6年3月卒
求人倍率	9.96	12.05	12.36	15.37	16.19	18.28	17.20	20.19	24.07	27.60
県内倍率	1.65	1.75	1.88	2.35	2.45	2.70	2.48	2.81	3.24	3.65

※「県内倍率」は、就職希望者数に対する県内求人倍率である。(県内求人数/就職希望者数=県内求人倍率)

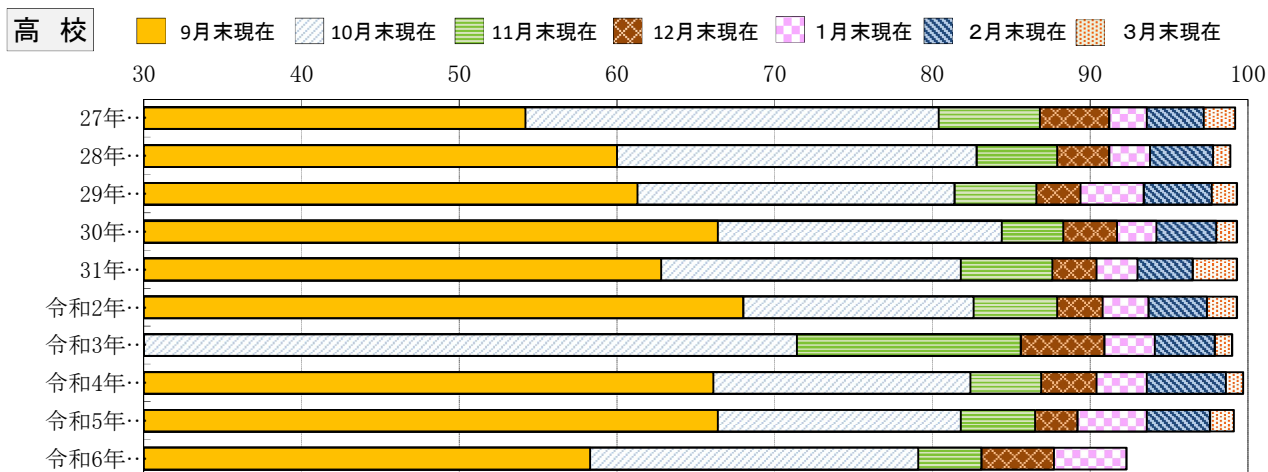
### 大学



卒業年	27年3月卒	28年3月卒	29年3月卒	30年3月卒	31年3月卒	令和2年3月卒	令和3年3月卒	令和4年3月卒	令和5年3月卒	令和6年3月卒
求人倍率	10.90	11.37	13.31	13.45	12.27	10.78	9.90	9.73	11.75	11.38
県内倍率	1.53	1.50	1.58	1.64	1.72	1.88	1.62	1.43	1.58	1.63

※「県内倍率」は、就職希望者数に対する県内求人倍率である。(県内求人数/就職希望者数=県内求人倍率)

## 新規学校卒業者の就職内定率の推移



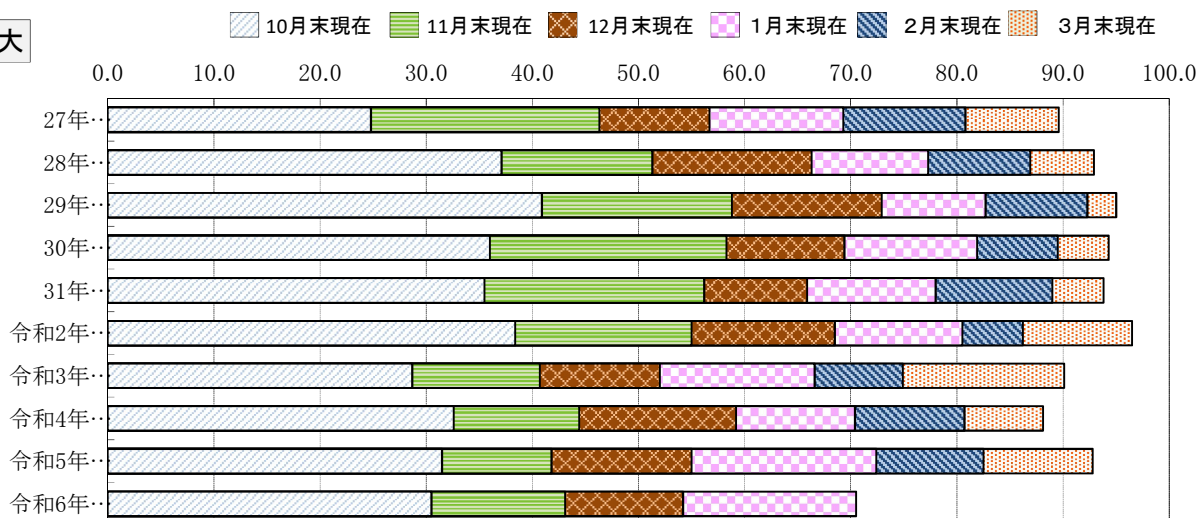
卒業年	27年 3月卒	28年 3月卒	29年 3月卒	30年 3月卒	31年 3月卒	令和2年 3月卒	令和3年 3月卒	令和4年 3月卒	令和5年 3月卒	令和6年 3月卒
9月末現在	54.2	60.0	61.3	66.4	62.8	68.0	-	66.1	66.4	58.3
10月末現在	80.4	82.8	81.4	84.4	81.8	82.6	71.4	82.4	81.8	79.1
11月末現在	86.8	87.9	86.6	88.3	87.6	87.9	85.6	86.9	86.5	83.1
12月末現在	91.2	91.2	89.4	91.7	90.4	90.8	90.9	90.4	89.2	87.7
1月末現在	93.6	93.8	93.4	94.2	93.0	93.7	94.1	93.6	93.6	92.3
2月末現在	97.2	97.8	97.7	98.0	96.5	97.4	97.9	98.6	97.6	
3月末現在	99.2	98.9	99.3	99.3	99.3	99.3	99.0	99.7	99.1	



卒業年	27年 3月卒	28年 3月卒	29年 3月卒	30年 3月卒	31年 3月卒	令和2年 3月卒	令和3年 3月卒	令和4年 3月卒	令和5年 3月卒	令和6年 3月卒
10月末現在	95.9	92.1	97.4	97.6	98.1	96.2	94.3	95.7	94.7	97.3
11月末現在	96.8	96.2	98.1	98.4	98.8	96.9	95.1	96.4	95.2	97.3
12月末現在	97.7	98.3	98.5	98.8	98.8	98.9	95.8	98.4	98.7	97.6
1月末現在	98.1	98.7	99.6	98.8	99.2	98.9	98.2	98.4	98.7	99.2
2月末現在	98.6	99.2	100.0	100.0	99.2	98.9	98.6	98.8	99.1	
3月末現在	100.0	99.6	100.0	100.0	100.0	99.6	98.6	99.2	99.6	

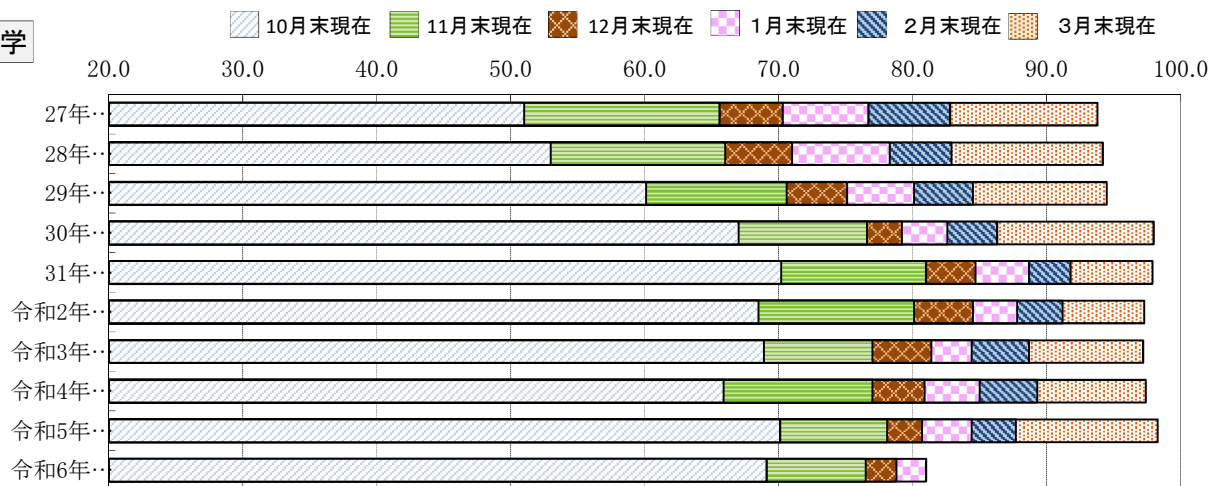
## 新規学校卒業者の就職内定率の推移

**短大**



卒業年	27年 3月卒	28年 3月卒	29年 3月卒	30年 3月卒	31年 3月卒	令和2年 3月卒	令和3年 3月卒	令和4年 3月卒	令和5年 3月卒	令和6年 3月卒
10月末現在	24.8	37.1	40.9	36.0	35.5	38.4	28.7	32.6	31.5	30.5
11月末現在	46.3	51.3	58.8	58.3	56.2	55.0	40.7	44.4	41.8	43.1
12月末現在	56.7	66.3	72.9	69.4	65.9	68.5	52.0	59.2	55.0	54.2
1月末現在	69.3	77.3	82.7	81.9	78.0	80.5	66.6	70.4	72.4	70.5
2月末現在	80.8	86.9	92.3	89.5	89.0	86.2	74.9	80.7	82.5	
3月末現在	89.6	92.9	95.0	94.3	93.8	96.5	90.1	88.1	92.8	

**大学**



卒業年	27年 3月卒	28年 3月卒	29年 3月卒	30年 3月卒	31年 3月卒	令和2年 3月卒	令和3年 3月卒	令和4年 3月卒	令和5年 3月卒	令和6年 3月卒
10月末現在	51.0	53.0	60.1	67.0	70.2	68.5	68.9	65.9	70.1	69.1
11月末現在	65.6	66.0	70.6	76.6	81.0	80.1	77.0	77.0	78.1	76.5
12月末現在	70.3	71.0	75.1	79.2	84.7	84.5	81.4	80.9	80.7	78.8
1月末現在	76.7	78.3	80.1	82.6	88.7	87.8	84.4	85.0	84.4	81.0
2月末現在	82.8	82.9	84.5	86.3	91.8	91.2	88.7	89.3	87.7	
3月末現在	93.8	94.2	94.5	98.0	97.9	97.3	97.2	97.4	98.3	