



愛媛労働局発表
令和5年12月1日

担当	愛媛労働局職業安定部職業安定課	
	課長	和田 雅裕
	課長補佐	満田 剛大
	電話	089(943)5221

新規学校卒業予定者の職業紹介状況について

令和6年3月新規学校卒業予定者に係る10月末現在の職業紹介状況の概要は、次のとおりである。

- 高校
 - ・就職希望者数は1,719人で、前年同期に比べ5.7%(103人)減少している。
 - ・就職内定者は1,360人で、就職内定率は79.1%となり、前年同期に比べ2.7ポイント下回った。
- 高専
 - ・就職希望者数は256人で、前年同期に比べ12.3%(28人)増加している。
 - ・就職内定者は249人で、就職内定率は97.3%となり、前年同期に比べ2.6ポイント上回った。
- 短大
 - ・就職希望者数は311人で、前年同期に比べ9.3%(32人)減少している。
 - ・就職内定者は95人で、就職内定率は30.5%となり、前年同期に比べ1.0ポイント下回った。
- 大学
 - ・就職希望者数は3,093人で、前年同期に比べ8.9%(253人)増加している。
 - ・就職内定者は2,136人で、就職内定率は69.1%となり、前年同期に比べ1.0ポイント下回った。

【参考】

- ・中学生の選考・採用内定の期日は、令和6年1月1日以降となっている。
- ・中学・高校については、学校またはハローワークの紹介による就職を希望する生徒を対象としている。

【求人倍率】

学 歴	県内求人倍率	求人倍率 (全数)		
		前年同期比	前年同期比	前年同期比
高 校	3.41 倍	0.32 ポイント上昇	25.96 倍	2.90 ポイント上昇
大 学	1.61 倍	0.17 ポイント上昇	10.88 倍	0.33 ポイント低下

【就職決定(内定)状況】

学 歴	就職内定率	前年同期比
		高 校
高 専	97.3 %	2.6 ポイント上昇
短 大	30.5 %	1.0 ポイント低下
大 学	69.1 %	1.0 ポイント低下

※ 上記のうち、大卒等の数値は、愛媛労働局・ハローワークが独自に各大学等の協力により可能な範囲で把握した数字をとりまとめており、厚生労働省及び文部科学省が公表している抽出調査と直接比較できるものではありません。

【新規学校卒業予定者のための就職支援対策】

- 愛媛新卒応援ハローワーク等における支援
 - 新卒者等の就職支援に特化した愛媛新卒応援ハローワークをはじめとする県下ハローワークに配置した就職支援ナビゲーターによる未内定の生徒・学生に対する個別支援の実施
- 就職先未内定者を対象とした合同企業説明会の実施
 - 令和5年12月13日(水)
松山市総合コミュニティセンター 企画展示ホール1階
- 就職先未内定者を対象とした合同就職面接会の実施
 - 令和5年12月22日(金)
テクノポート今治 大ホール1階
 - 令和5年12月23日(土)
JAえひめ南 イターナルホール2階
- 関係機関(学校、就職支援機関等)との連携による支援策の取組強化

令和6年3月新規学校卒業者の職業紹介状況（令和5年10月末現在）

愛媛労働局

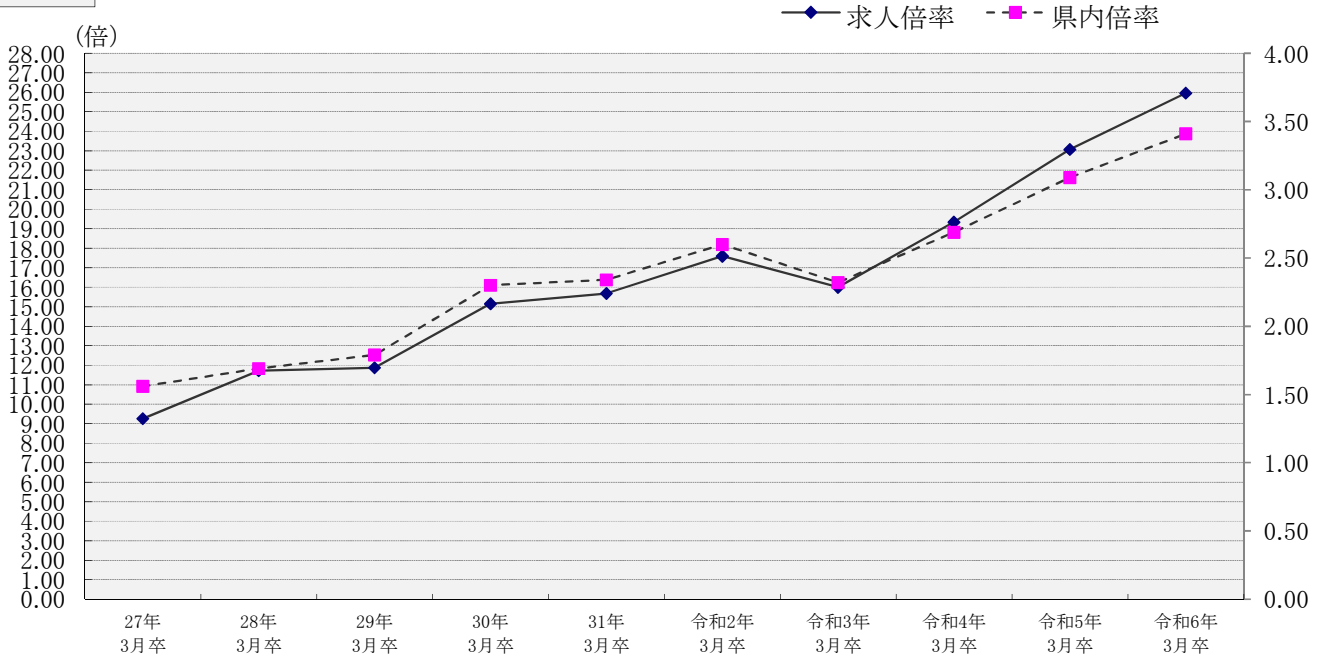
（単位：人）

項目 学校種別	就職希望者数			求人数			求人倍率			就職内定の状況						未内定者数				
	計	男	女	全数	県内求人数	県外求人数	全数(倍)	うち県内(倍)	全数			うち県内			県内/全数(%)		内定率(%)			
									計	男	女	計	男	女				計	男	女
中学	4	3	1	12	1	11	3.00	0.25	0	0	0	0	0	0	0.0	4				
	前年同月	7	6	1	14	2	2.00	0.29	0	0	0	0	0	0	0.0	7				
	増減比	▲ 42.9	▲ 50.0	0.0	▲ 14.3	▲ 50.0	▲ 8.3	1.00	▲ 0.04	-	-	-	-	-	0.0	▲ 42.9				
高校	1,719	1,115	604	44,623	5,860	38,763	25.96	3.41	1,360	903	457	1,027	656	371	75.5	359				
	前年同月	1,822	1,130	692	42,007	5,632	36,375	23.06	3.09	1,490	938	552	1,167	702	78.3	332				
	増減比	▲ 5.7	▲ 1.3	▲ 12.7	6.2	4.0	6.6	2.90	0.32	▲ 8.7	▲ 3.7	▲ 17.2	▲ 12.0	▲ 6.6	▲ 2.8	▲ 2.7	8.1			
高専	256	187	69	5,960	793	5,167	23.28	3.10	249	180	69	55	35	20	22.1	7				
	前年同月	228	167	61	5,493	658	4,835	24.09	2.89	216	156	60	42	26	19.4	12				
	増減比	12.3	12.0	13.1	8.5	20.5	6.9	▲ 0.81	0.21	15.3	15.4	15.0	31.0	34.6	2.7	2.6	▲ 41.7			
短大	311	39	272	11,363	2,901	8,462	36.54	9.33	95	9	86	68	5	63	71.6	216				
	前年同月	343	37	306	5,015	2,151	2,864	14.62	6.27	108	4	104	78	3	75	72.2	235			
	増減比	▲ 9.3	5.4	▲ 11.1	126.6	34.9	195.5	21.92	3.06	▲ 12.0	125.0	▲ 17.3	▲ 12.8	66.7	▲ 0.6	▲ 1.0	▲ 8.1			
大学	3,093	1,603	1,490	33,638	4,968	28,670	10.88	1.61	2,136	1,048	1,088	880	372	508	41.2	957				
	前年同月	2,840	1,507	1,333	31,826	4,082	27,744	11.21	1.44	1,992	1,031	961	887	415	44.5	848				
	増減比	8.9	6.4	11.8	5.7	21.7	3.3	▲ 0.33	0.17	7.2	1.6	13.2	▲ 0.8	▲ 10.4	▲ 3.3	▲ 1.0	12.9			
大学等(小計)	3,660	1,829	1,831	50,961	8,662	42,299	13.92	2.37	2,480	1,237	1,243	1,003	412	591	40.4	1,180				
	前年同月	3,411	1,711	1,700	42,334	6,891	35,443	12.41	2.02	2,316	1,191	1,125	1,007	444	43.5	1,095				
	増減比	7.3	6.9	7.7	20.4	25.7	19.3	1.51	0.35	7.1	3.9	10.5	▲ 0.4	▲ 7.2	▲ 3.1	▲ 0.1	7.8			
合計	5,383	2,947	2,436	95,596	14,523	81,073	17.76	2.70	3,840	2,140	1,700	2,030	1,068	962	52.9	1,543				
	前年同月	5,240	2,847	2,393	84,355	12,525	71,830	16.10	2.39	3,806	2,129	1,677	2,174	1,146	57.1	1,434				
	増減比	2.7	3.5	1.8	13.3	16.0	12.9	1.66	0.31	0.9	0.5	1.4	▲ 6.6	▲ 6.8	▲ 4.2	▲ 1.3	7.6			

・ 中学、高校の就職希望者数は、学校またはハローワークの紹介による就職を希望する生徒の数である。（公務員希望者、縁故等就職希望者は含まない。）
 ・ 「求人倍率」の「うち県内(倍)」は、就職希望者数に対する県内求人の倍率である。（県内求人数/就職希望者数=県内求人倍率）
 ・ 大学等の「求人数」は、各学校がとりまとめた数値である。
 ・ 内定解禁前の学歴における就職希望者は未内定者数に計上しない。

新規学校卒業者の求人倍率(全数・県内)の推移 【各年10月末現在】

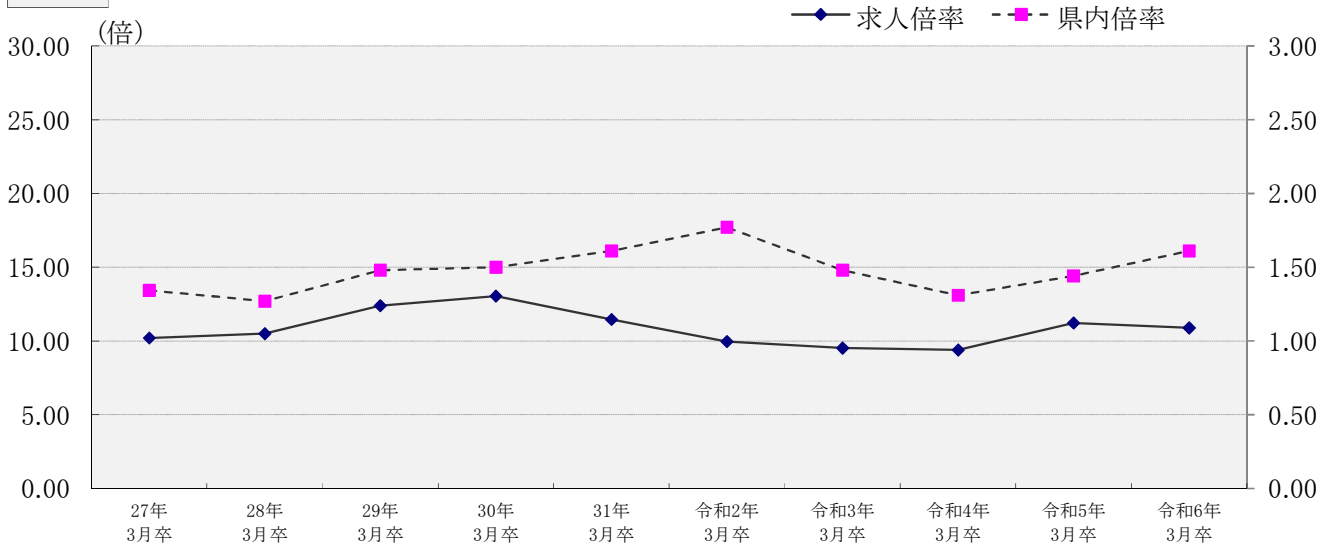
高校



卒業年	27年3月卒	28年3月卒	29年3月卒	30年3月卒	31年3月卒	令和2年3月卒	令和3年3月卒	令和4年3月卒	令和5年3月卒	令和6年3月卒
求人倍率	9.26	11.72	11.87	15.16	15.68	17.59	16.00	19.34	23.06	25.96
県内倍率	1.56	1.69	1.79	2.30	2.34	2.60	2.32	2.69	3.09	3.41

※「県内倍率」は、就職希望者数に対する県内求人倍率である。(県内求人数/就職希望者数=県内求人倍率)

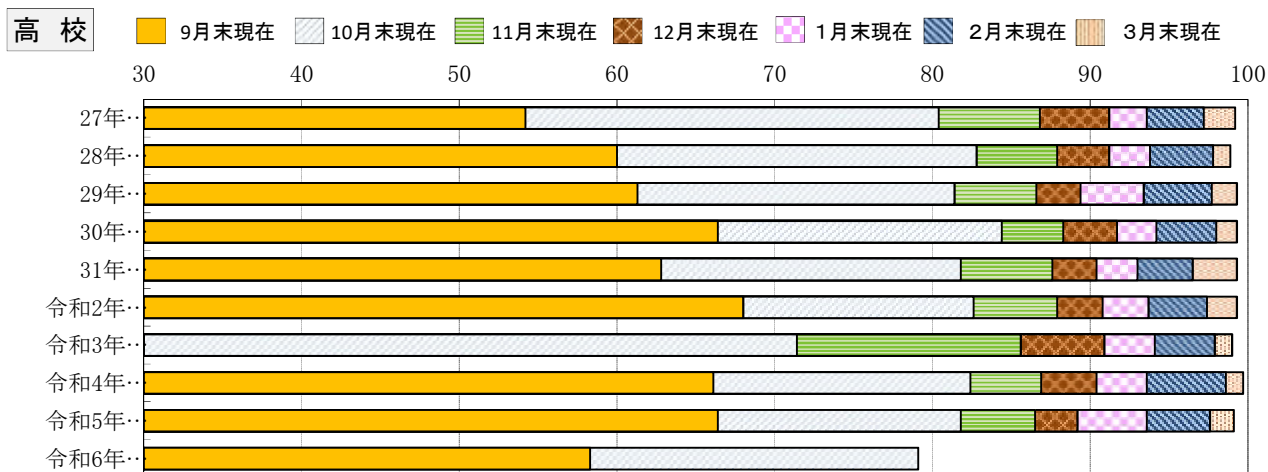
大学



卒業年	27年3月卒	28年3月卒	29年3月卒	30年3月卒	31年3月卒	令和2年3月卒	令和3年3月卒	令和4年3月卒	令和5年3月卒	令和6年3月卒
求人倍率	10.19	10.50	12.39	13.04	11.46	9.96	9.52	9.39	11.21	10.88
県内倍率	1.34	1.27	1.48	1.50	1.61	1.77	1.48	1.31	1.44	1.61

※「県内倍率」は、就職希望者数に対する県内求人倍率である。(県内求人数/就職希望者数=県内求人倍率)

新規学校卒業者の就職内定率の推移



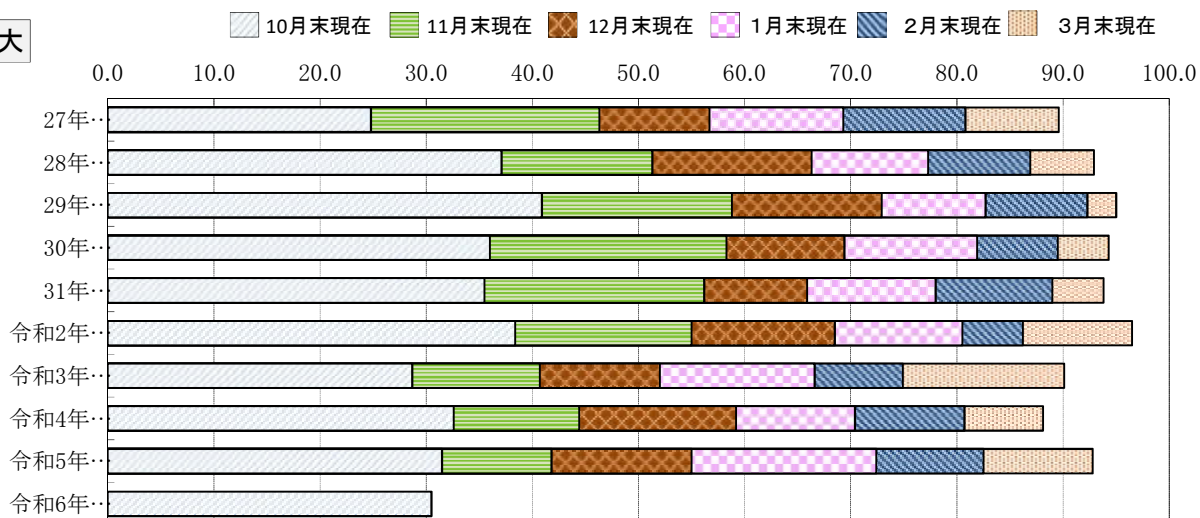
卒業年	27年 3月卒	28年 3月卒	29年 3月卒	30年 3月卒	31年 3月卒	令和2年 3月卒	令和3年 3月卒	令和4年 3月卒	令和5年 3月卒	令和6年 3月卒
9月末現在	54.2	60.0	61.3	66.4	62.8	68.0	-	66.1	66.4	58.3
10月末現在	80.4	82.8	81.4	84.4	81.8	82.6	71.4	82.4	81.8	79.1
11月末現在	86.8	87.9	86.6	88.3	87.6	87.9	85.6	86.9	86.5	
12月末現在	91.2	91.2	89.4	91.7	90.4	90.8	90.9	90.4	89.2	
1月末現在	93.6	93.8	93.4	94.2	93.0	93.7	94.1	93.6	93.6	
2月末現在	97.2	97.8	97.7	98.0	96.5	97.4	97.9	98.6	97.6	
3月末現在	99.2	98.9	99.3	99.3	99.3	99.3	99.0	99.7	99.1	



卒業年	27年 3月卒	28年 3月卒	29年 3月卒	30年 3月卒	31年 3月卒	令和2年 3月卒	令和3年 3月卒	令和4年 3月卒	令和5年 3月卒	令和6年 3月卒
10月末現在	95.9	92.1	97.4	97.6	98.1	96.2	94.3	95.7	94.7	97.3
11月末現在	96.8	96.2	98.1	98.4	98.8	96.9	95.1	96.4	95.2	
12月末現在	97.7	98.3	98.5	98.8	98.8	98.9	95.8	98.4	98.7	
1月末現在	98.1	98.7	99.6	98.8	99.2	98.9	98.2	98.4	98.7	
2月末現在	98.6	99.2	100.0	100.0	99.2	98.9	98.6	98.8	99.1	
3月末現在	100.0	99.6	100.0	100.0	100.0	99.6	98.6	99.2	99.6	

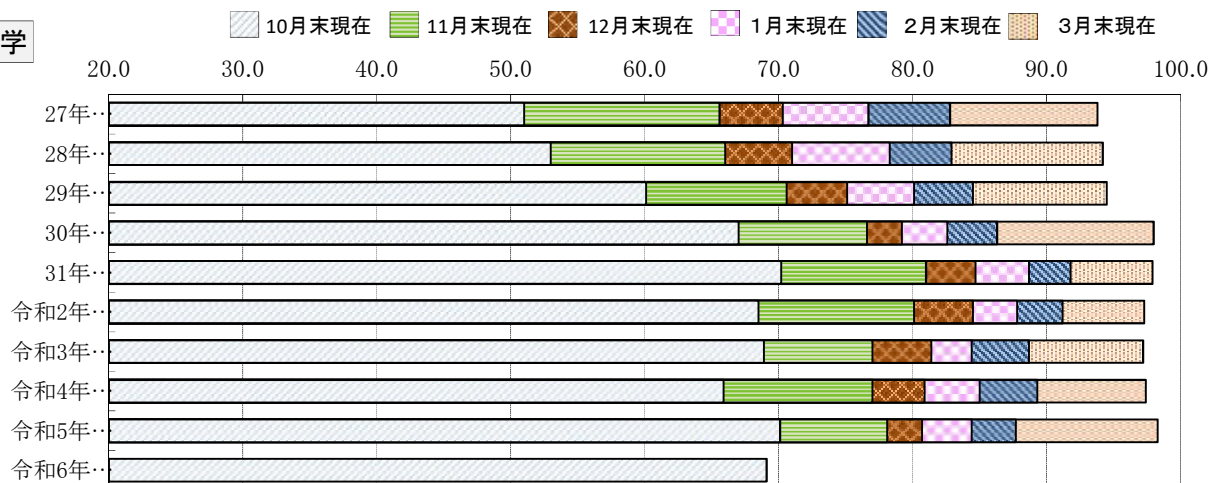
新規学校卒業者の就職内定率の推移

短大



卒業年	27年 3月卒	28年 3月卒	29年 3月卒	30年 3月卒	31年 3月卒	令和2年 3月卒	令和3年 3月卒	令和4年 3月卒	令和5年 3月卒	令和6年 3月卒
10月末現在	24.8	37.1	40.9	36.0	35.5	38.4	28.7	32.6	31.5	30.5
11月末現在	46.3	51.3	58.8	58.3	56.2	55.0	40.7	44.4	41.8	
12月末現在	56.7	66.3	72.9	69.4	65.9	68.5	52.0	59.2	55.0	
1月末現在	69.3	77.3	82.7	81.9	78.0	80.5	66.6	70.4	72.4	
2月末現在	80.8	86.9	92.3	89.5	89.0	86.2	74.9	80.7	82.5	
3月末現在	89.6	92.9	95.0	94.3	93.8	96.5	90.1	88.1	92.8	

大学



卒業年	27年 3月卒	28年 3月卒	29年 3月卒	30年 3月卒	31年 3月卒	令和2年 3月卒	令和3年 3月卒	令和4年 3月卒	令和5年 3月卒	令和6年 3月卒
10月末現在	51.0	53.0	60.1	67.0	70.2	68.5	68.9	65.9	70.1	69.1
11月末現在	65.6	66.0	70.6	76.6	81.0	80.1	77.0	77.0	78.1	
12月末現在	70.3	71.0	75.1	79.2	84.7	84.5	81.4	80.9	80.7	
1月末現在	76.7	78.3	80.1	82.6	88.7	87.8	84.4	85.0	84.4	
2月末現在	82.8	82.9	84.5	86.3	91.8	91.2	88.7	89.3	87.7	
3月末現在	93.8	94.2	94.5	98.0	97.9	97.3	97.2	97.4	98.3	