



愛媛労働局発表
令和4年2月1日

担当	愛媛労働局職業安定部職業安定課	
	課長	梶 浩
	課長補佐	松友 庸治
	電話	089(943)5221

新規学校卒業予定者の職業紹介状況について

令和4年3月新規学校卒業予定者に係る12月末現在の職業紹介状況の概要は、次のとおりである。

- 高校
 - ・就職希望者数は1,943人で、前年同期に比べ6.2%(129人)減少している。
 - ・就職内定者は1,756人で、就職内定率は90.4%となり、前年同期に比べ0.5ポイント下回った。
- 高専
 - ・就職希望者数は254人で、前年同期に比べ10.2%(29人)減少している。
 - ・就職内定者は250人で、就職内定率は98.4%となり、前年同期に比べ2.6ポイント上回った。
- 短大
 - ・就職希望者数は395人で、前年同期に比べ7.1%(30人)減少している。
 - ・就職内定者は234人で、就職内定率は59.2%となり、前年同期に比べ7.2ポイント上回った。
- 大学
 - ・就職希望者数は3,063人で、前年同期に比べ2.9%(92人)減少している。
 - ・就職内定者は2,477人で、就職内定率は80.9%となり、前年同期に比べ0.5ポイント下回った。

【参考】

- ・中学生の選考・採用内定の期日は、令和4年1月1日以降となっている。
- ・中学・高校については、学校またはハローワークの紹介による就職を希望する生徒を対象としている。

【求人倍率】

学 歴	県内求人倍率	求人倍率 (全数)		
		前年同期比	前年同期比	前年同期比
高 校	2.76 倍	0.31 ポイント上昇	19.88 倍	2.82 ポイント上昇
大 学	1.40 倍	0.17 ポイント低下	9.60 倍	0.25 ポイント低下

【就職決定(内定)状況】

学 歴	就職内定率	前年同期比
		前年同期比
高 校	90.4 %	0.5 ポイント低下
高 専	98.4 %	2.6 ポイント上昇
短 大	59.2 %	7.2 ポイント上昇
大 学	80.9 %	0.5 ポイント低下

※ 上記のうち、大卒等の数値は、愛媛労働局・ハローワークが独自に各大学等の協力により可能な範囲で把握した数字をとりまとめており、厚生労働省及び文部科学省が公表している抽出調査と直接比較できるものではありません。

【新規学校卒業予定者のための就職支援対策】

- 愛媛新卒応援ハローワーク等における支援
 - 新卒者等の就職支援に特化した愛媛新卒応援ハローワークをはじめとする県下ハローワークに配置した就職支援ナビゲーターによる未内定の生徒・学生に対する個別支援の実施
- 関係機関（学校、就職支援機関等）との連携による支援策の取組強化

令和4年3月新規学校卒業者の職業紹介状況（令和3年12月末現在）

愛媛労働局

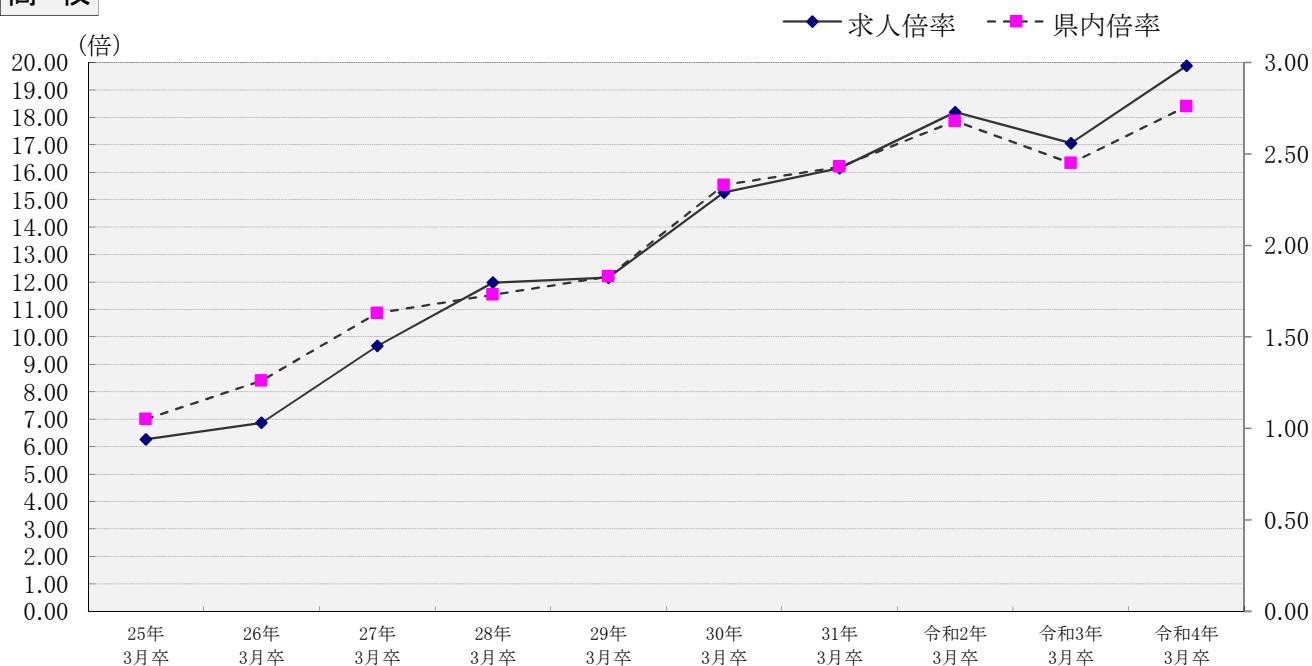
(単位：人)

項目 学校種別	就職希望者数			求人数			求人倍率			就職内定の状況						未内定者数	
	計	男	女	全数	県内求人数	県外求人数	全数(倍)	うち県内(倍)	全数			うち県内			内定率(%)		
									計	男	女	計	男	女			県内/全数(%)
中学	1	0	1	15	2	13	15.00	2.00	0	0	0	-	-	0.0	1		
	2	2	0	13	1	12	6.50	0.50	0	0	0	-	-	0.0	2		
	▲50.0	▲100.0		15.4	100.0	8.3	8.50	1.50	-	-	-	-	-	0.0	▲50.0		
高校	1,943	1,251	692	38,618	5,369	33,249	19.88	2.76	624	1,387	873	514	79.0	90.4	187		
	2,072	1,254	818	35,338	5,067	30,271	17.06	2.45	722	1,479	867	612	78.5	90.9	188		
	▲6.2	▲0.2	▲15.4	9.3	6.0	9.8	2.82	0.31	▲13.6	▲6.2	0.7	▲16.0	0.5	▲0.5	▲0.5		
高专	254	201	53	5,695	533	5,162	22.42	2.10	52	57	42	15	22.8	98.4	4		
	283	207	76	5,770	530	5,240	20.39	1.87	75	64	44	20	23.6	95.8	12		
	▲10.2	▲2.9	▲30.3	▲1.3	0.6	▲1.5	2.03	0.23	▲30.7	▲10.9	▲4.5	▲25.0	▲0.8	2.6	▲66.7		
短大	395	46	349	5,200	2,336	2,864	13.16	5.91	223	212	10	202	90.6	59.2	161		
	425	75	350	5,436	2,753	2,683	12.79	6.48	210	203	10	193	91.9	52.0	204		
	▲7.1	▲38.7	▲0.3	▲4.3	▲15.1	6.7	0.37	▲0.57	6.2	4.4	0.0	4.7	▲1.3	7.2	▲21.1		
大学	3,063	1,584	1,479	29,398	4,280	25,118	9.60	1.40	1,267	1,232	531	701	49.7	80.9	586		
	3,155	1,629	1,526	31,092	4,956	26,136	9.85	1.57	1,321	1,294	580	714	50.4	81.4	588		
	▲2.9	▲2.8	▲3.1	▲5.4	▲13.6	▲3.9	▲0.25	▲0.17	▲4.1	▲4.8	▲8.4	▲1.8	▲0.7	▲0.5	▲0.3		
大学等(小計)	3,712	1,831	1,881	40,293	7,149	33,144	10.85	1.93	1,542	1,501	583	918	50.7	79.8	751		
	3,863	1,911	1,952	42,298	8,239	34,059	10.95	2.13	1,606	1,561	634	927	51.0	79.2	804		
	▲3.9	▲4.2	▲3.6	▲4.7	▲13.2	▲2.7	▲0.10	▲0.20	▲4.0	▲3.8	▲8.0	▲1.0	▲0.3	0.6	▲6.6		
合計	5,656	3,082	2,574	78,926	12,520	66,406	13.95	2.21	2,166	2,888	1,456	1,432	61.2	83.4	939		
	5,937	3,167	2,770	77,649	13,307	64,342	13.08	2.24	2,328	3,040	1,501	1,539	61.5	83.3	994		
	▲4.7	▲2.7	▲7.1	1.6	▲5.9	3.2	0.87	▲0.03	▲7.0	▲5.0	▲3.0	▲7.0	▲0.3	0.1	▲5.5		

・ 中学、高校の就職希望者数は、学校またはハローワークの紹介による就職を希望する生徒の数である。（公務員希望者、縁故等就職希望者は含まない。）
 ・ 「求人倍率」の「うち県内(倍)」は、就職希望者数に対する県内求人の倍率である。（県内求人数/就職希望者数=県内求人倍率）
 ・ 大学等の「求人数」は、各学校がとりまとめた数値である。
 ・ 内定解禁前の学歴における就職希望者は未内定者数に計上しない。

新規学校卒業者の求人倍率(全数・県内)の推移 【各年12月末現在】

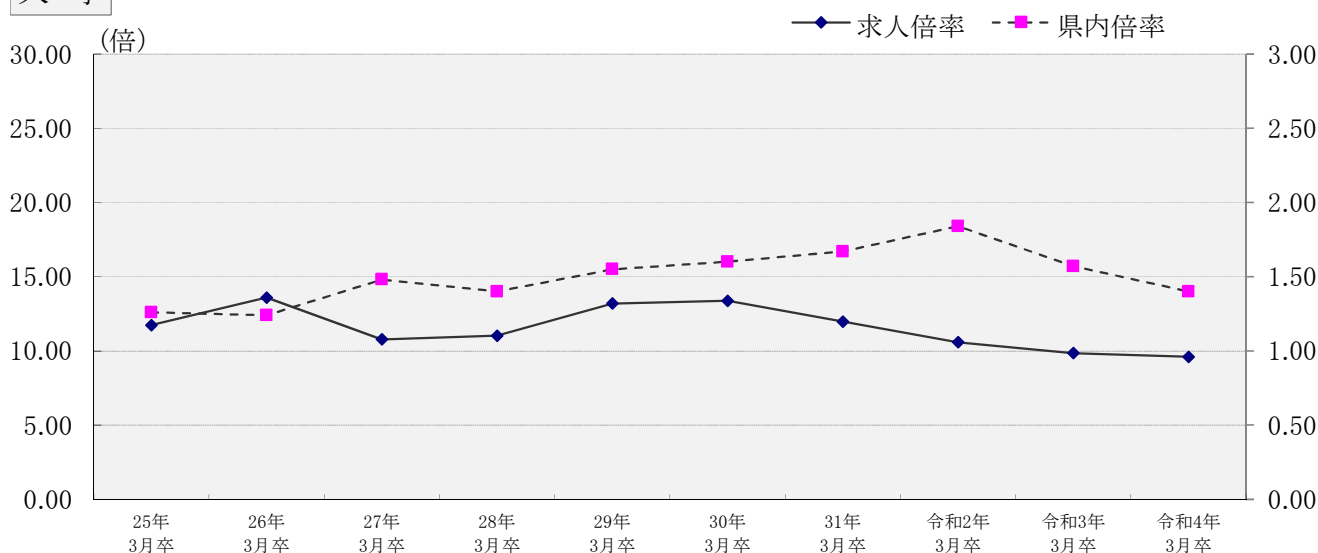
高校



卒業年	25年3月卒	26年3月卒	27年3月卒	28年3月卒	29年3月卒	30年3月卒	31年3月卒	令和2年3月卒	令和3年3月卒	令和4年3月卒
求人倍率	6.27	6.87	9.67	11.98	12.16	15.26	16.15	18.19	17.06	19.88
県内倍率	1.05	1.26	1.63	1.73	1.83	2.33	2.43	2.68	2.45	2.76

※「県内倍率」は、就職希望者数に対する県内求人倍率である。(県内求人数/就職希望者数=県内求人倍率)

大学

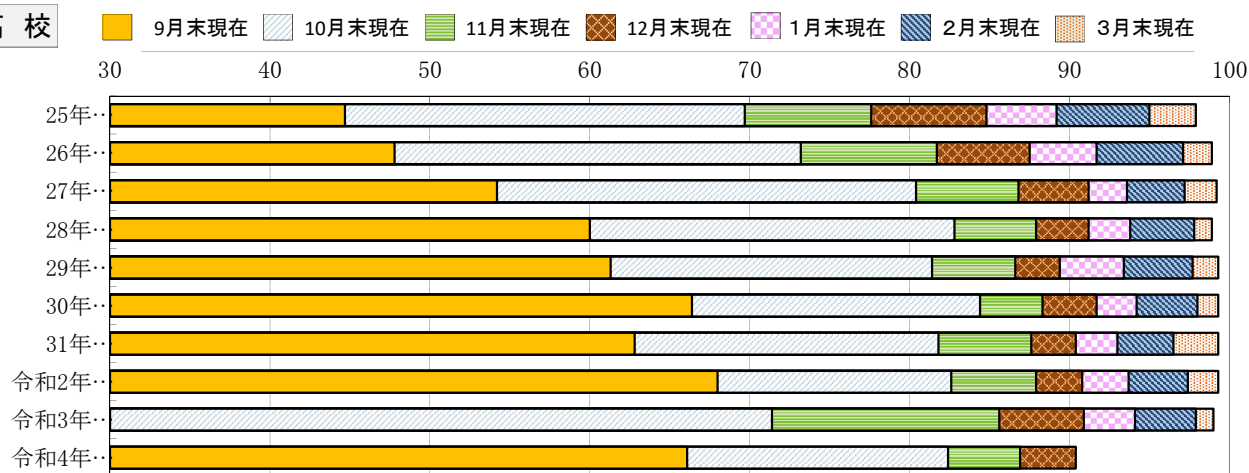


卒業年	25年3月卒	26年3月卒	27年3月卒	28年3月卒	29年3月卒	30年3月卒	31年3月卒	令和2年3月卒	令和3年3月卒	令和4年3月卒
求人倍率	11.74	13.59	10.77	11.02	13.19	13.37	11.97	10.58	9.85	9.60
県内倍率	1.26	1.24	1.48	1.40	1.55	1.60	1.67	1.84	1.57	1.40

※「県内倍率」は、就職希望者数に対する県内求人倍率である。(県内求人数/就職希望者数=県内求人倍率)

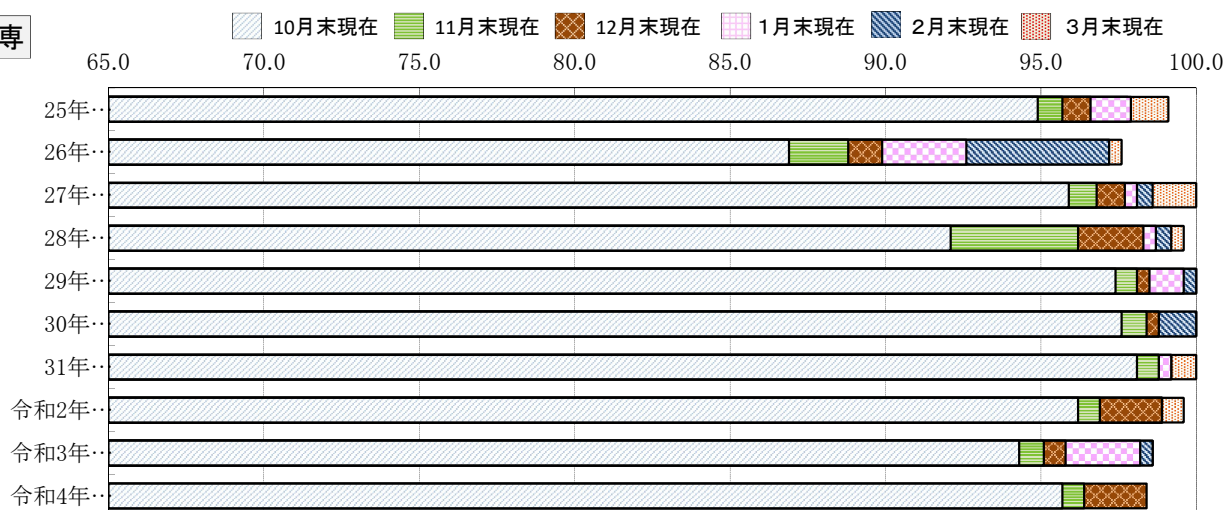
新規学校卒業者の就職内定率の推移

高校



卒業年	25年 3月卒	26年 3月卒	27年 3月卒	28年 3月卒	29年 3月卒	30年 3月卒	31年 3月卒	令和2年 3月卒	令和3年 3月卒	令和4年 3月卒
9月末現在	44.7	47.8	54.2	60.0	61.3	66.4	62.8	68.0	-	66.1
10月末現在	69.7	73.2	80.4	82.8	81.4	84.4	81.8	82.6	71.4	82.4
11月末現在	77.6	81.7	86.8	87.9	86.6	88.3	87.6	87.9	85.6	86.9
12月末現在	84.8	87.5	91.2	91.2	89.4	91.7	90.4	90.8	90.9	90.4
1月末現在	89.2	91.7	93.6	93.8	93.4	94.2	93.0	93.7	94.1	
2月末現在	95.0	97.1	97.2	97.8	97.7	98.0	96.5	97.4	97.9	
3月末現在	97.9	98.9	99.2	98.9	99.3	99.3	99.3	99.3	99.0	

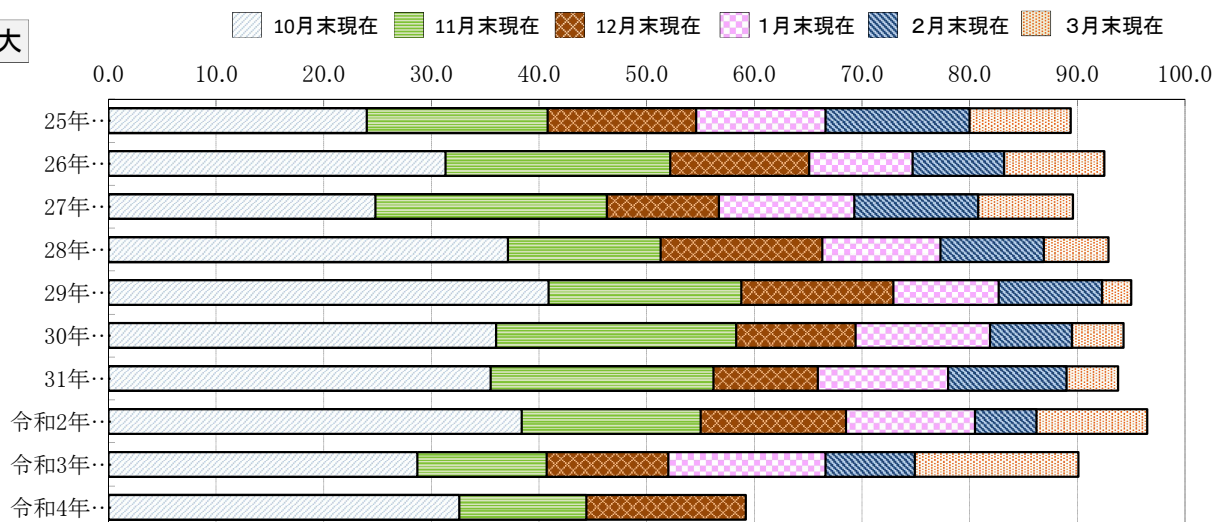
高専



卒業年	25年 3月卒	26年 3月卒	27年 3月卒	28年 3月卒	29年 3月卒	30年 3月卒	31年 3月卒	令和2年 3月卒	令和3年 3月卒	令和4年 3月卒
10月末現在	94.9	86.9	95.9	92.1	97.4	97.6	98.1	96.2	94.3	95.7
11月末現在	95.7	88.8	96.8	96.2	98.1	98.4	98.8	96.9	95.1	96.4
12月末現在	96.6	89.9	97.7	98.3	98.5	98.8	98.8	98.9	95.8	98.4
1月末現在	97.9	92.6	98.1	98.7	99.6	98.8	99.2	98.9	98.2	
2月末現在	97.8	97.2	98.6	99.2	100.0	100.0	99.2	98.9	98.6	
3月末現在	99.1	97.6	100.0	99.6	100.0	100.0	100.0	99.6	98.6	

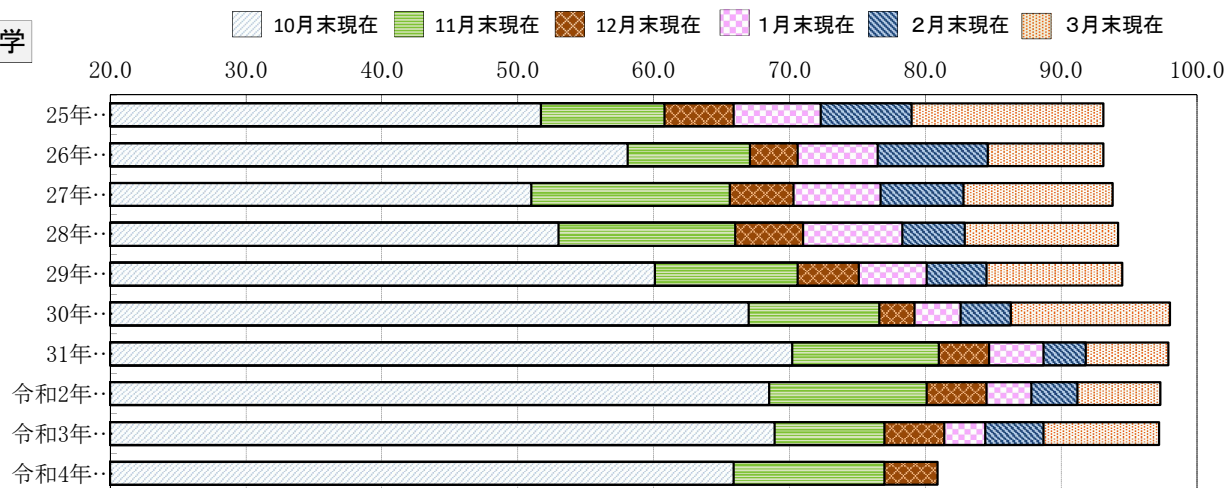
新規学校卒業者の就職内定率の推移

短大



卒業年	25年 3月卒	26年 3月卒	27年 3月卒	28年 3月卒	29年 3月卒	30年 3月卒	31年 3月卒	令和2年 3月卒	令和3年 3月卒	令和4年 3月卒
10月末現在	24.0	31.3	24.8	37.1	40.9	36.0	35.5	38.4	28.7	32.6
11月末現在	40.8	52.2	46.3	51.3	58.8	58.3	56.2	55.0	40.7	44.4
12月末現在	54.6	65.1	56.7	66.3	72.9	69.4	65.9	68.5	52.0	59.2
1月末現在	66.6	74.7	69.3	77.3	82.7	81.9	78.0	80.5	66.6	
2月末現在	80.0	83.2	80.8	86.9	92.3	89.5	89.0	86.2	74.9	
3月末現在	89.4	92.5	89.6	92.9	95.0	94.3	93.8	96.5	90.1	

大学



卒業年	25年 3月卒	26年 3月卒	27年 3月卒	28年 3月卒	29年 3月卒	30年 3月卒	31年 3月卒	令和2年 3月卒	令和3年 3月卒	令和4年 3月卒
10月末現在	51.7	58.1	51.0	53.0	60.1	67.0	70.2	68.5	68.9	65.9
11月末現在	60.8	67.1	65.6	66.0	70.6	76.6	81.0	80.1	77.0	77.0
12月末現在	65.9	70.6	70.3	71.0	75.1	79.2	84.7	84.5	81.4	80.9
1月末現在	72.3	76.5	76.7	78.3	80.1	82.6	88.7	87.8	84.4	
2月末現在	79.0	84.6	82.8	82.9	84.5	86.3	91.8	91.2	88.7	
3月末現在	93.1	93.1	93.8	94.2	94.5	98.0	97.9	97.3	97.2	