



愛媛労働局発表  
令和3年11月30日

担当	愛媛労働局職業安定部職業安定課	
	課長	梶 浩
	課長補佐	松友 庸治
	電話	089(943)5221

### 新規学校卒業予定者の職業紹介状況について

令和4年3月新規学校卒業予定者に係る10月末現在の職業紹介状況の概要は、次のとおりである。

- 高校
  - ・就職希望者数は1,954人で、前年同期に比べ9.1%(195人)減少している。
  - ・就職内定者は1,610人で、就職内定率は82.4%となり、前年同期に比べ11.0ポイント上回った。
- 高専
  - ・就職希望者数は255人で、前年同期に比べ9.9%(28人)減少している。
  - ・就職内定者は244人で、就職内定率は95.7%となり、前年同期に比べ1.4ポイント上回った。
- 短大
  - ・就職希望者数は405人で、前年同期に比べ4.7%(20人)減少している。
  - ・就職内定者は132人で、就職内定率は32.6%となり、前年同期に比べ3.9ポイント上回った。
- 大学
  - ・就職希望者数は3,067人で、前年同期に比べ3.7%(118人)減少している。
  - ・就職内定者は2,021人で、就職内定率は65.9%となり、前年同期に比べ3.0ポイント下回った。

#### 【参考】

- ・中学生の選考・採用内定の期日は、令和3年1月1日以降となっている。
- ・中学・高校については、学校またはハローワークの紹介による就職を希望する生徒を対象としている。

【求人倍率】

学 歴	県内求人倍率	求人倍率 (全数)		
		前年同期比	前年同期比	前年同期比
高 校	2.69 倍	0.37 ポイント上昇	19.34 倍	3.34 ポイント上昇
大 学	1.31 倍	0.17 ポイント低下	9.39 倍	0.13 ポイント低下

【就職決定(内定)状況】

学 歴	就職内定率	前年同期比
		前年同期比
高 校	82.4 %	11.0 ポイント上昇
高 専	95.7 %	1.4 ポイント上昇
短 大	32.6 %	3.9 ポイント上昇
大 学	65.9 %	3.0 ポイント低下

※ 上記のうち、大卒等の数値は、愛媛労働局・ハローワークが独自に各大学等の協力により可能な範囲で把握した数字をとりまとめており、厚生労働省及び文部科学省が公表している抽出調査と直接比較できるものではありません。

【新規学校卒業予定者のための就職支援対策】

- 愛媛新卒応援ハローワーク等における支援
  - 新卒者等の就職支援に特化した愛媛新卒応援ハローワークをはじめとする県下ハローワークに配置した就職支援ナビゲーターによる未内定の生徒・学生に対する個別支援の実施
- 就職先未内定者を対象とした合同就職面接会、合同企業説明会の実施
  - 令和3年12月2日(木)、令和3年12月10日(金)  
松山市総合コミュニティセンター 企画展示ホール1階
- 関係機関(学校、就職支援機関等)との連携による支援策の取組強化

令和4年3月新規学校卒業者の職業紹介状況（令和3年10月末現在）

(単位：人)

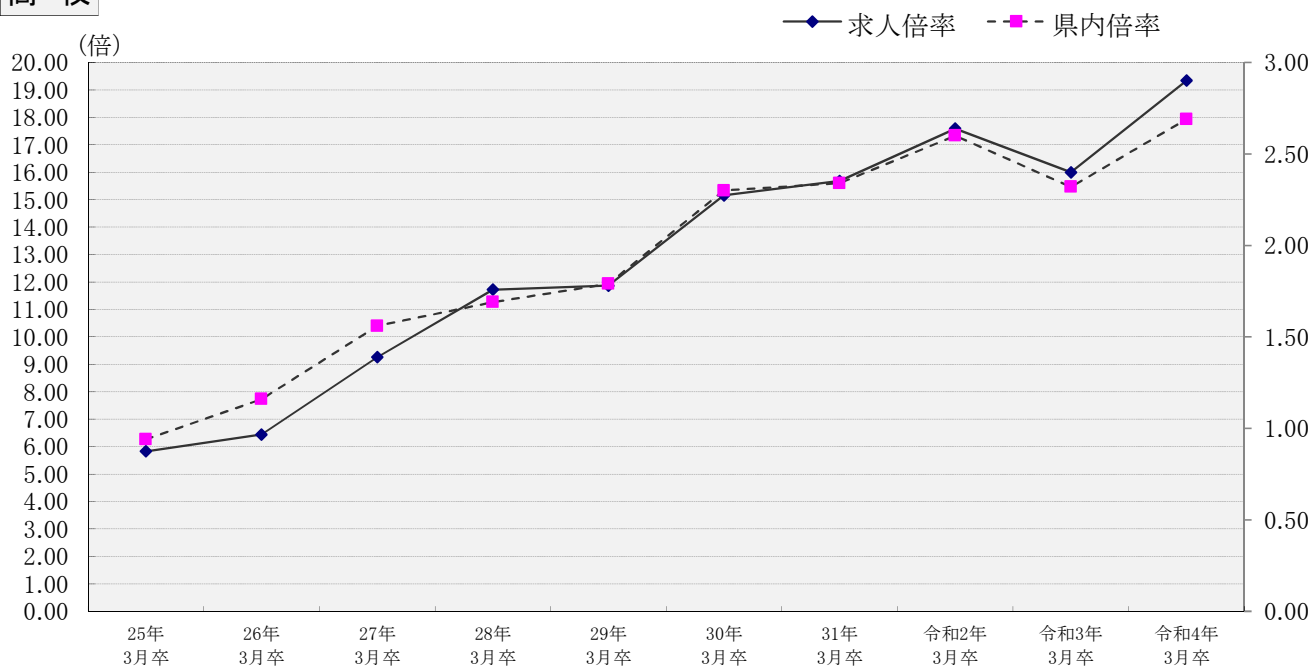
愛媛労働局

項目 学校種別	就職希望者数			求人数			求人倍率			就職内定の状況						未内定者数
	計	男	女	全数	県内求人数	県外求人数	全数(倍)	うち県内(倍)	うち県内			県内/全数(%)	内定率(%)			
									うち県内							
									計	男	女					
中学	4	1	3	15	2	13	3.75	0.50	0	0	0	-	0.0	4		
前年同月	2	2	0	12	0	12	6.00	0.00	0	0	0	-	0.0	2		
増減比	100.0	▲50.0		25.0	-	8.3	▲2.25	0.50	-	-	-	-	0.0	100.0		
高校	1,954	1,264	690	37,784	5,258	32,526	19.34	2.69	550	1,266	817	449	78.6	344		
前年同月	2,149	1,292	857	34,374	4,979	29,395	16.00	2.32	577	1,205	714	491	78.6	615		
増減比	▲9.1	▲2.2	▲19.5	9.9	5.6	10.7	3.34	0.37	▲4.7	5.1	14.4	▲8.6	0.0	▲44.1		
高専	255	202	53	5,657	525	5,132	22.18	2.06	49	57	42	15	23.4	11		
前年同月	283	207	76	5,742	527	5,215	20.29	1.86	74	63	43	20	23.6	16		
増減比	▲9.9	▲2.4	▲30.3	▲1.5	▲0.4	▲1.6	1.89	0.20	▲33.8	▲9.5	▲2.3	▲25.0	▲0.2	▲31.3		
短大	405	46	359	4,897	2,144	2,753	12.09	5.29	129	113	1	112	85.6	273		
前年同月	425	77	348	4,915	2,498	2,417	11.56	5.88	7	113	7	106	92.6	303		
増減比	▲4.7	▲40.3	3.2	▲0.4	▲14.2	13.9	0.53	▲0.59	▲57.1	0.0	▲85.7	5.7	▲7.0	▲9.9		
大学	3,067	1,582	1,485	28,786	4,031	24,755	9.39	1.31	986	1,035	422	569	49.0	1,046		
前年同月	3,185	1,642	1,543	30,306	4,709	25,597	9.52	1.48	1,073	1,120	472	597	48.7	992		
増減比	▲3.7	▲3.7	▲3.8	▲5.0	▲14.4	▲3.3	▲0.13	▲0.17	▲7.8	▲7.3	▲10.6	▲4.7	0.3	▲5.4		
大学等(小計)	3,727	1,830	1,897	39,340	6,700	32,640	10.56	1.80	1,184	1,213	465	696	48.4	1,330		
前年同月	3,893	1,926	1,967	40,963	7,734	33,229	10.52	1.99	1,273	1,309	522	723	48.2	1,311		
増減比	▲4.3	▲5.0	▲3.6	▲4.0	▲13.4	▲1.8	0.04	▲0.19	▲7.2	▲6.7	▲10.9	▲3.7	0.2	▲1.4		
合計	5,685	3,095	2,590	77,139	11,960	65,179	13.57	2.10	4,007	2,427	1,282	1,145	60.6	1,678		
前年同月	6,044	3,220	2,824	75,349	12,713	62,636	12.47	2.10	4,116	2,450	1,236	1,214	59.5	1,928		
増減比	▲5.9	▲3.9	▲8.3	2.4	▲5.9	4.1	1.10	0.00	▲2.6	▲0.9	3.7	▲5.7	1.1	▲13.0		

・ 中学、高校の就職希望者数は、学校またはハローワークの紹介による就職を希望する生徒の数である。（公務員希望者、縁故等就職希望者は含まない。）  
 ・ 「求人倍率」の「うち県内(倍)」は、就職希望者数に対する県内求人の倍率である。（県内求人数/就職希望者数=県内求人倍率）  
 ・ 大学等の「求人数」は、各学校がとりまとめた数値である。  
 ・ 内定解禁前の学歴における就職希望者は未内定者数に計上しない。

## 新規学校卒業者の求人倍率(全数・県内)の推移 【各年10月末現在】

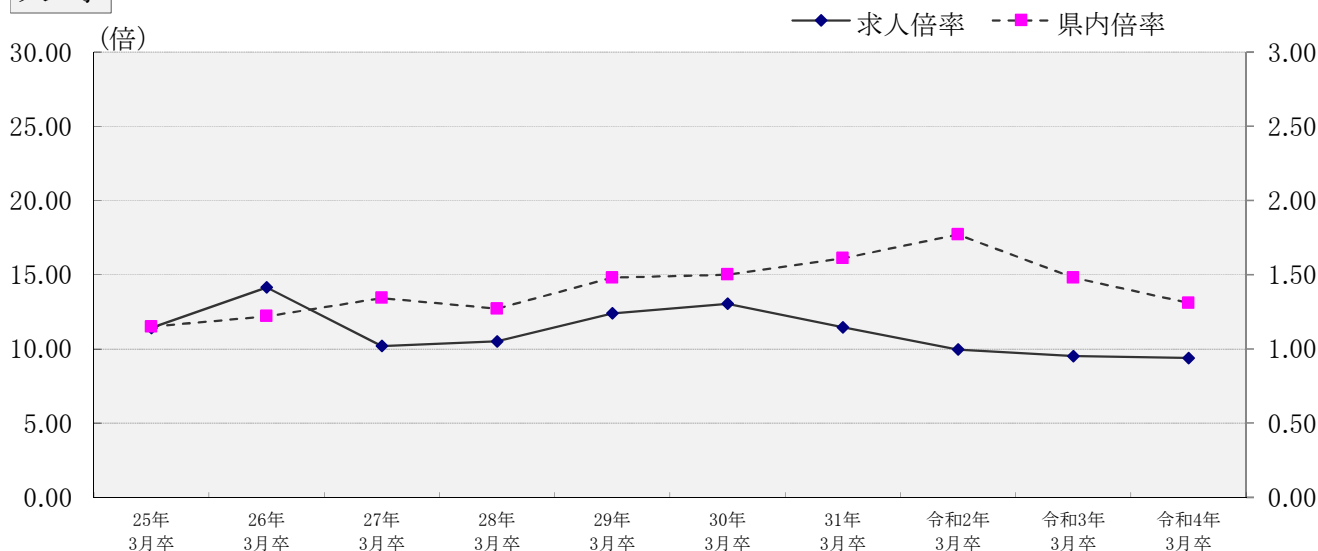
### 高校



卒業年	25年3月卒	26年3月卒	27年3月卒	28年3月卒	29年3月卒	30年3月卒	31年3月卒	令和2年3月卒	令和3年3月卒	令和4年3月卒
求人倍率	5.83	6.44	9.26	11.72	11.87	15.16	15.68	17.59	16.00	19.34
県内倍率	0.94	1.16	1.56	1.69	1.79	2.30	2.34	2.60	2.32	2.69

※「県内倍率」は、就職希望者数に対する県内求人倍率である。(県内求人数/就職希望者数=県内求人倍率)

### 大学

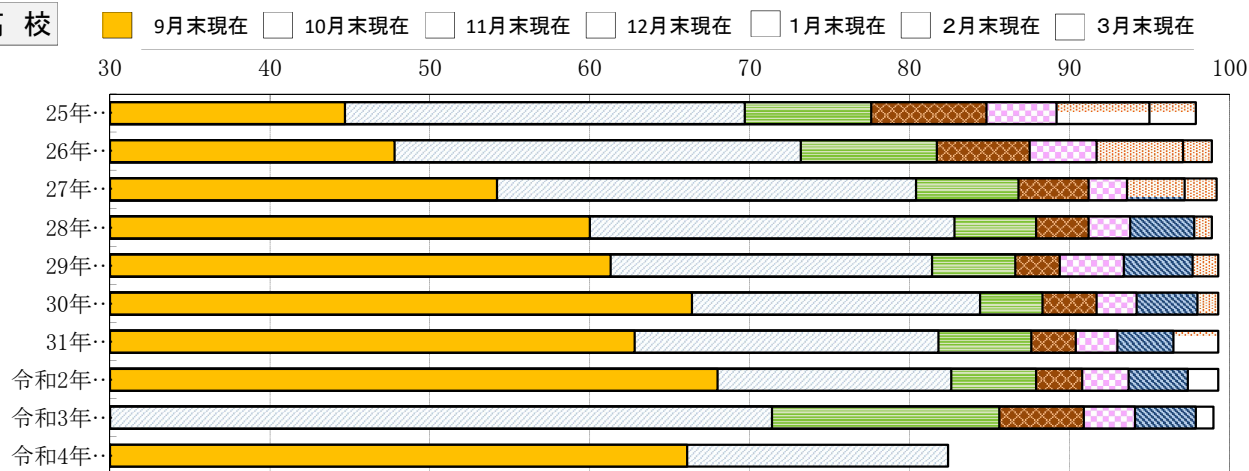


卒業年	25年3月卒	26年3月卒	27年3月卒	28年3月卒	29年3月卒	30年3月卒	31年3月卒	令和2年3月卒	令和3年3月卒	令和4年3月卒
求人倍率	11.41	14.14	10.19	10.50	12.39	13.04	11.46	9.96	9.52	9.39
県内倍率	1.15	1.22	1.34	1.27	1.48	1.50	1.61	1.77	1.48	1.31

※「県内倍率」は、就職希望者数に対する県内求人倍率である。(県内求人数/就職希望者数=県内求人倍率)


## 新規学校卒業者の就職内定率の推移

### 高校



卒業年	25年 3月卒	26年 3月卒	27年 3月卒	28年 3月卒	29年 3月卒	30年 3月卒	31年 3月卒	令和2年 3月卒	令和3年 3月卒	令和4年 3月卒
9月末現在	44.7	47.8	54.2	60.0	61.3	66.4	62.8	68.0	-	66.1
10月末現在	69.7	73.2	80.4	82.8	81.4	84.4	81.8	82.6	71.4	82.4
11月末現在	77.6	81.7	86.8	87.9	86.6	88.3	87.6	87.9	85.6	
12月末現在	84.8	87.5	91.2	91.2	89.4	91.7	90.4	90.8	90.9	
1月末現在	89.2	91.7	93.6	93.8	93.4	94.2	93.0	93.7	94.1	
2月末現在	95.0	97.1	97.2	97.8	97.7	98.0	96.5	97.4	97.9	
3月末現在	97.9	98.9	99.2	98.9	99.3	99.3	99.3	99.3	99.0	

### 高专



卒業年	25年 3月卒	26年 3月卒	27年 3月卒	28年 3月卒	29年 3月卒	30年 3月卒	31年 3月卒	令和2年 3月卒	令和3年 3月卒	令和4年 3月卒
10月末現在	94.9	86.9	95.9	92.1	97.4	97.6	98.1	96.2	94.3	95.7
11月末現在	95.7	88.8	96.8	96.2	98.1	98.4	98.8	96.9	95.1	
12月末現在	96.6	89.9	97.7	98.3	98.5	98.8	98.8	98.9	95.8	
1月末現在	97.9	92.6	98.1	98.7	99.6	98.8	99.2	98.9	98.2	
2月末現在	97.8	97.2	98.6	99.2	100.0	100.0	99.2	98.9	98.6	
3月末現在	99.1	97.6	100.0	99.6	100.0	100.0	100.0	99.6	98.6	

