

愛媛労働局発表  
令和3年6月29日(火)

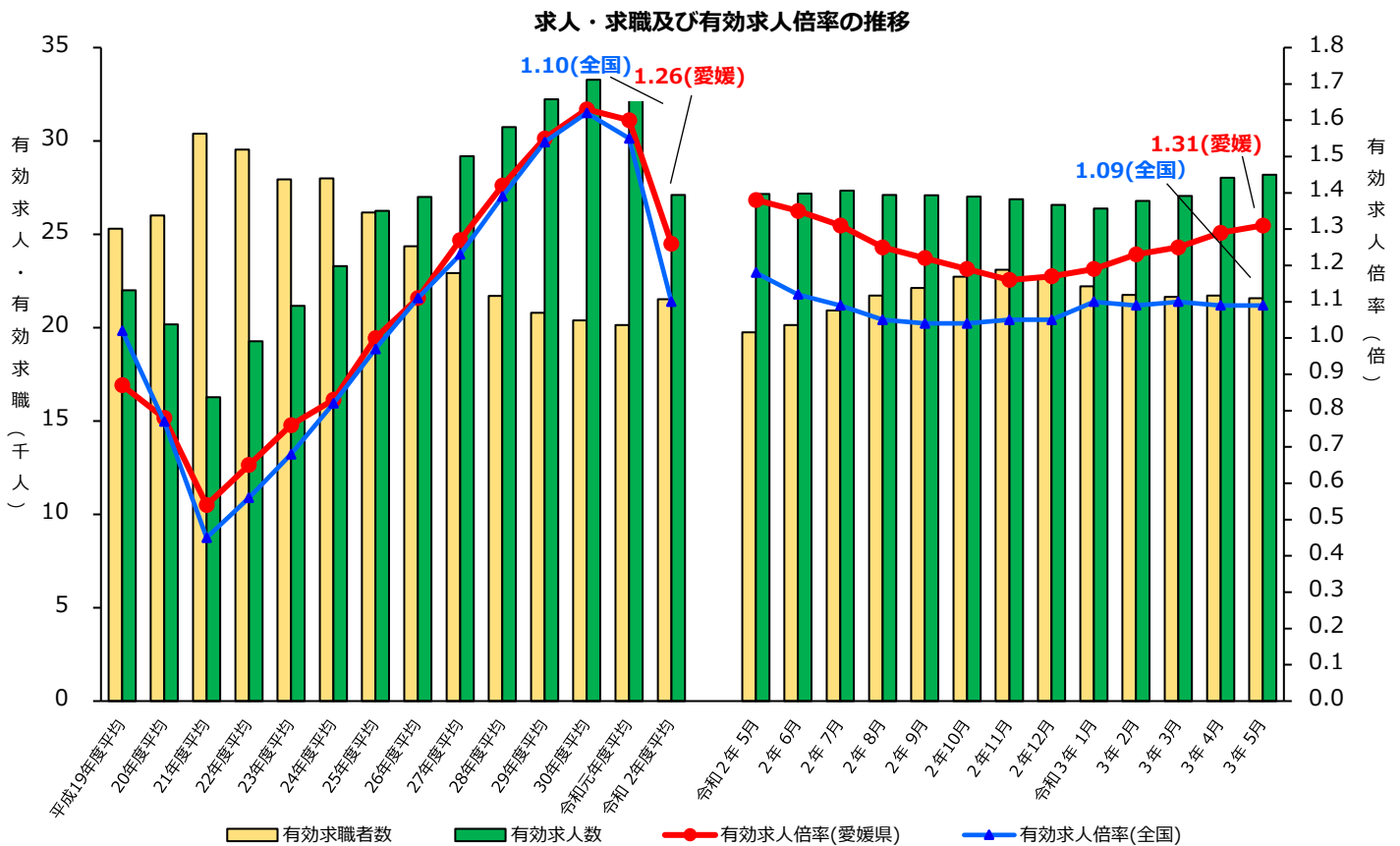
愛媛労働局職業安定部職業安定課  
 担当 課長 梶 浩  
 課長補佐 松友 庸治  
 地方労働市場情報官 須合 久  
 電話 089-943-5221

**管内の雇用失業情勢（令和3年5月分）について**  
**— 有効求人倍率は1.31倍(季節調整値) —**  
**前月比0.02ポイント上昇**

愛媛労働局では、公共職業安定所（ハローワーク）における求人、求職、就職の状況をとりとまとめ、求人倍率等の指標を作成し毎月公表しています。

「ポイント」

- 有効求人倍率（季節調整値）は、1.31倍で前月比0.02ポイント上昇した。  
正社員求人倍率（原数値）は、0.99倍で前年同月比0.02ポイント低下した。
- 地域別の有効求人倍率（原数値）は、東・中・南予すべての地域で前年同月を下回った。  
東予地域は1.21倍、中予地域は1.13倍、南予地域は1.20倍となった。
- 新規求人数（原数値）は、前年同月比で3か月ぶり減少した。  
主な産業別では、「サービス業」（14.3%増）、「建設業」（10.4%増）、「卸売業、小売業」（2.8%増）で前年同月を上回ったが、「運輸業、郵便業」（36.9%減）、「製造業」（13.5%減）、「宿泊業、飲食サービス業」（8.1%減）、「医療、福祉」（0.9%減）で前年同月を下回った。
- 新規求職者数（原数値）は、前年同月比で3か月連続増加した。



(注) 月別の有効求職者数、有効求人数、有効求人倍率は季節調整値。なお、令和2年12月以前の数値は新季節指数により改訂されている。

## 管内の雇用失業情勢(令和3年5月分)概要

### I 主要指標

#### 1 求人倍率 [資料P11.13]

| 項目     | 令和3年5月 | 前月差     | ポイント (前月差)        |
|--------|--------|---------|-------------------|
| 有効求人倍率 | 1.31倍  | 0.02 p  | 前月差で6か月連続上昇       |
| 有効求人   | 28,187 | 0.6 %   | 前月比で4か月連続増加 155   |
| 有効求職   | 21,575 | ▲ 0.7 % | 前月比で2か月ぶり減少 ▲ 148 |
| 新規求人倍率 | 2.27倍  | 0.16 p  | 前月差で2か月ぶり上昇       |
| 新規求人   | 9,742  | 2.0 %   | 前月比で2か月ぶり増加 193   |
| 新規求職   | 4,294  | ▲ 5.2 % | 前月比で2か月ぶり減少 ▲ 236 |

(注) 数値は季節調整値

#### 【正社員求人】 [資料P7]

| 項目        | 令和3年5月 | 前年同月差    | ポイント           |
|-----------|--------|----------|----------------|
| 正社員有効求人倍率 | 0.99倍  | ▲ 0.02 p | 前年同月差で17か月連続低下 |

#### 【地域別】 [資料P8.9]

| 項目 | 令和3年5月 | 前年同月差    | ポイント           |
|----|--------|----------|----------------|
| 東予 | 1.21倍  | ▲ 0.14 p | 前年同月差で23か月連続低下 |
| 中予 | 1.13倍  | ▲ 0.03 p | 前年同月差で18か月連続低下 |
| 南予 | 1.20倍  | ▲ 0.05 p | 前年同月差で17か月連続低下 |

#### 2 求人 [資料P4.5.10]

| 項目           | 令和3年5月 | 前年同月比    | ポイント (前年同月差)        |
|--------------|--------|----------|---------------------|
| 有効求人         | 26,276 | 3.4 %    | 前年同月比で22か月ぶり増加 865  |
| 新規求人         | 9,248  | ▲ 2.6 %  | 前年同月比で3か月ぶり減少 ▲ 242 |
| （建設業         | 905    | 10.4 %   | 85                  |
| 製造業          | 951    | ▲ 13.5 % | ▲ 149               |
| 運輸業, 郵便業     | 413    | ▲ 36.9 % | ▲ 241               |
| 卸売業, 小売業     | 1,345  | 2.8 %    | 36                  |
| 宿泊業, 飲食サービス業 | 305    | ▲ 8.1 %  | ▲ 27                |
| 医療, 福祉       | 2,943  | ▲ 0.9 %  | ▲ 27                |
| （サービス業       | 1,183  | 14.3 %   | 148                 |

#### 【一般・パート別(有効求人)状況]

一般求人は前年同月比1.1%増加、パート求人は前年同月比7.6%増加となった。

### 3 求 職 [資料P10]

| 項 目     | 令和3年5月 | 前年同月比 | ポイント           | (前年同月差) |
|---------|--------|-------|----------------|---------|
| 有 効 求 職 | 22,561 | 8.8 % | 前年同月比で12か月連続増加 | 1,833   |
| 新 規 求 職 | 4,209  | 2.1 % | 前年同月比で3か月連続増加  | 86      |

#### [態様別(常用新規求職者(パートを除く))状況] [資料P6]

| 項 目      | 令和3年5月 | 前年同月比    | ポイント          | (前年同月差) |
|----------|--------|----------|---------------|---------|
| 在 職 者    | 659    | 11.3 %   | 前年同月比で3か月連続増加 | 67      |
| 離 職 者    | 1,620  | ▲ 8.0 %  | 前年同月比で2か月連続減少 | ▲ 141   |
| 事業主都合離職者 | 342    | ▲ 26.0 % | 前年同月比で2か月連続減少 | ▲ 120   |
| 自己都合離職者  | 1,201  | ▲ 0.7 %  | 前年同月比で3か月ぶり減少 | ▲ 8     |
| 無 業 者    | 206    | 12.0 %   | 前年同月比で2か月連続増加 | 22      |

#### [一般・パート別(有効求職)状況]

一般求職者は前年同月比4.3%増加、パート求職者は前年同月比15.9%増加となった。

### 4 就 職 [資料P10]

| 項 目           | 令和3年5月  | 前年同月(期)比 | ポイント   | (前年同月差)       |     |
|---------------|---------|----------|--------|---------------|-----|
| 当 月           | 就 職 件 数 | 1,492    | 28.1 % | 前年同月比で3か月連続増加 | 327 |
|               | 就 職 率   | 35.4 %   | 7.1 p  | 前年同月差で2か月連続上昇 |     |
| 累 計<br>(4~5月) | 就 職 件 数 | 3,161    | 15.2 % | 前年同月比で増加      | 418 |
|               | 就 職 率   | 30.3 %   | 3.1 p  | 前年同期比で上昇      |     |

### 5 雇用保険関係

| 項 目           | 令和3年5月  | 前年同月比    | ポイント           | (前年同月差) |
|---------------|---------|----------|----------------|---------|
| 受給資格決定件数(一般)  | ※1,744  | ▲ 16.2 % | 前年同月比で3か月連続減少  | ▲ 336   |
| 受給者実人員        | 4,537   | 12.3 %   | 前年同月比で12か月連続増加 | 497     |
| 月末現在雇用保険被保険者数 | 407,417 | ▲ 0.9 %  | 前年同月比で8か月連続減少  | ▲ 3,511 |

※受給資格決定件数(一般)は、速報値のため修正があり得る。

## II 雇用失業情勢判断

雇用情勢は、求人が求職を上回り、緩やかに持ち直しているものの、依然として厳しい状況にある。今後も新型コロナウイルス感染症が雇用に与える影響に、より一層注意する必要がある。

愛媛労働局では、高年齢者、就職氷河期世代、女性、障害者等の多様な人材の活躍促進、人材育成、人手不足対策に取り組む。特に、少子高齢化、若年者の県外への流出など労働力人口の減少が進む中で、年齢にかかわらず働き続けることができる生涯現役社会を実現するために再就職支援や就業機会の確保を強化する。

※ 令和3年6月分の求人倍率の公表予定日

・愛媛県内分(愛媛労働局取りまとめ) - 7月30日(金)

・全 国 分(厚生労働省取りまとめ) - 7月30日(金)

# 産業別新規求人への動向

令和3年5月

| 産業分類                      | 2年              |                 |                 |                 |                  |                  |                 |                 | 3年               |                 |                 |                |                | 年度合計<br>(対前年度比) |
|---------------------------|-----------------|-----------------|-----------------|-----------------|------------------|------------------|-----------------|-----------------|------------------|-----------------|-----------------|----------------|----------------|-----------------|
|                           | 5月              | 6月              | 7月              | 8月              | 9月               | 10月              | 11月             | 12月             | 1月               | 2月              | 3月              | 4月             | 5月             |                 |
| 農 林 漁 業                   | 58<br>▲ 6.5     | 93<br>3.3       | 110<br>7.8      | 96<br>▲ 2.0     | 187<br>12.0      | 110<br>▲ 26.2    | 73<br>▲ 6.4     | 67<br>▲ 25.6    | 68<br>▲ 50.0     | 43<br>▲ 10.4    | 112<br>64.7     | 94<br>67.9     | 49<br>▲ 15.5   | 143<br>25.4     |
| 鉱業、砕石業、砂利採取業              | 2<br>—          | 1<br>▲ 75.0     | 1<br>▲ 75.0     | 7<br>250.0      | 0<br>▲ 100.0     | 2<br>0.0         | 6<br>200.0      | 1<br>▲ 66.7     | 8<br>700.0       | 6<br>20.0       | 1<br>—          | 4<br>▲ 20.0    | 7<br>250.0     | 11<br>57.1      |
| 建 設 業                     | 820<br>▲ 7.1    | 909<br>5.7      | 756<br>▲ 10.2   | 779<br>▲ 3.9    | 864<br>7.5       | 901<br>4.2       | 746<br>▲ 5.4    | 774<br>9.5      | 765<br>▲ 5.0     | 997<br>27.2     | 910<br>30.6     | 727<br>▲ 5.2   | 905<br>10.4    | 1,632<br>2.8    |
| 製 造 業                     | 1,100<br>▲ 22.8 | 992<br>▲ 28.2   | 853<br>▲ 45.1   | 932<br>▲ 32.3   | 1,094<br>▲ 25.0  | 1,003<br>▲ 34.3  | 927<br>▲ 29.7   | 945<br>▲ 28.2   | 944<br>▲ 20.7    | 1,073<br>▲ 16.4 | 1,119<br>▲ 14.4 | 1,055<br>5.9   | 951<br>▲ 13.5  | 2,006<br>▲ 4.3  |
| 食 料 品 製 造 業               | 209<br>▲ 44.3   | 195<br>▲ 31.1   | 168<br>▲ 46.0   | 208<br>▲ 28.8   | 251<br>▲ 4.2     | 232<br>▲ 38.3    | 199<br>▲ 33.2   | 185<br>▲ 32.0   | 172<br>▲ 41.5    | 188<br>▲ 6.5    | 226<br>▲ 3.8    | 232<br>65.7    | 168<br>▲ 19.6  | 400<br>14.6     |
| 織 維 工 業                   | 92<br>▲ 9.8     | 105<br>▲ 34.4   | 92<br>▲ 46.5    | 55<br>▲ 48.6    | 112<br>▲ 39.1    | 115<br>▲ 32.7    | 84<br>▲ 30.0    | 89<br>▲ 22.6    | 115<br>▲ 26.3    | 108<br>0.9      | 99<br>▲ 23.3    | 123<br>▲ 27.6  | 111<br>20.7    | 234<br>▲ 10.7   |
| パルプ・紙・紙加工品製造業             | 116<br>▲ 3.3    | 137<br>▲ 18.9   | 114<br>▲ 30.5   | 87<br>▲ 42.0    | 140<br>▲ 20.0    | 99<br>▲ 35.3     | 80<br>▲ 28.6    | 145<br>▲ 14.7   | 126<br>▲ 0.8     | 111<br>▲ 35.8   | 156<br>▲ 3.7    | 112<br>▲ 28.7  | 101<br>▲ 12.9  | 213<br>▲ 22.0   |
| 金 属 製 品 製 造 業             | 78<br>▲ 1.3     | 98<br>▲ 2.0     | 83<br>▲ 48.1    | 86<br>▲ 11.3    | 95<br>8.0        | 73<br>▲ 45.9     | 101<br>21.7     | 70<br>▲ 46.2    | 70<br>▲ 36.9     | 115<br>25.0     | 108<br>▲ 24.5   | 82<br>6.5      | 76<br>▲ 2.6    | 158<br>1.9      |
| はん用機械器具製造業                | 93<br>▲ 18.4    | 44<br>▲ 44.3    | 41<br>▲ 41.4    | 80<br>▲ 9.1     | 55<br>▲ 36.0     | 49<br>▲ 29.0     | 69<br>▲ 11.5    | 51<br>▲ 30.1    | 59<br>7.3        | 77<br>▲ 36.4    | 66<br>24.5      | 45<br>▲ 11.8   | 67<br>▲ 28.0   | 112<br>▲ 22.2   |
| 生産用機械器具製造業                | 35<br>▲ 40.7    | 52<br>▲ 30.7    | 44<br>▲ 31.3    | 42<br>▲ 41.7    | 46<br>▲ 44.6     | 79<br>▲ 10.2     | 31<br>▲ 57.5    | 91<br>40.0      | 59<br>25.5       | 66<br>29.4      | 98<br>21.0      | 73<br>21.7     | 68<br>94.3     | 141<br>48.4     |
| 電気機械器具製造業                 | 53<br>26.2      | 42<br>▲ 20.8    | 38<br>▲ 19.1    | 33<br>▲ 29.8    | 32<br>▲ 57.3     | 37<br>▲ 22.9     | 27<br>▲ 57.8    | 33<br>▲ 51.5    | 33<br>▲ 25.0     | 26<br>▲ 55.9    | 53<br>▲ 3.6     | 20<br>▲ 57.4   | 38<br>▲ 28.3   | 58<br>▲ 42.0    |
| 輸送用機械器具製造業                | 232<br>▲ 18.3   | 142<br>▲ 44.5   | 141<br>▲ 52.0   | 184<br>▲ 30.8   | 161<br>▲ 32.9    | 176<br>▲ 27.6    | 126<br>▲ 42.7   | 103<br>▲ 49.0   | 165<br>▲ 10.3    | 151<br>▲ 35.7   | 117<br>▲ 44.3   | 184<br>0.5     | 118<br>▲ 49.1  | 302<br>▲ 27.2   |
| 電気・ガス・熱供給・水道業             | 4<br>▲ 33.3     | 20<br>300.0     | 9<br>80.0       | 3<br>0.0        | 16<br>433.3      | 7<br>▲ 46.2      | 3<br>▲ 40.0     | 5<br>150.0      | 13<br>116.7      | 1<br>▲ 96.3     | 3<br>▲ 70.0     | 19<br>171.4    | 5<br>25.0      | 24<br>118.2     |
| 情 報 通 信 業                 | 149<br>▲ 15.8   | 79<br>▲ 41.5    | 90<br>▲ 36.2    | 51<br>▲ 63.0    | 158<br>9.7       | 112<br>▲ 1.8     | 128<br>▲ 13.5   | 156<br>16.4     | 149<br>40.6      | 65<br>▲ 55.2    | 146<br>128.1    | 150<br>102.7   | 110<br>▲ 26.2  | 260<br>16.6     |
| 運 輸 業 ， 郵 便 業             | 654<br>22.5     | 380<br>▲ 32.6   | 468<br>▲ 33.4   | 606<br>0.2      | 454<br>▲ 24.0    | 623<br>▲ 26.5    | 570<br>▲ 8.5    | 406<br>▲ 22.7   | 554<br>▲ 22.3    | 537<br>3.8      | 485<br>28.6     | 470<br>▲ 15.6  | 413<br>▲ 36.9  | 883<br>▲ 27.1   |
| 卸 売 業 ， 小 売 業             | 1,309<br>▲ 28.4 | 1,176<br>▲ 17.5 | 1,186<br>▲ 27.5 | 1,383<br>▲ 19.2 | 1,510<br>▲ 12.8  | 1,327<br>▲ 20.9  | 1,374<br>▲ 15.0 | 1,209<br>▲ 6.6  | 1,393<br>▲ 9.4   | 1,537<br>▲ 7.3  | 1,230<br>▲ 4.2  | 1,229<br>▲ 1.2 | 1,345<br>2.8   | 2,574<br>0.8    |
| 金 融 業 ， 保 険 業             | 96<br>10.3      | 131<br>36.5     | 93<br>▲ 7.0     | 77<br>▲ 8.3     | 128<br>47.1      | 90<br>▲ 35.3     | 97<br>42.6      | 115<br>12.7     | 106<br>1.0       | 70<br>▲ 9.1     | 109<br>▲ 12.1   | 86<br>▲ 4.4    | 72<br>▲ 25.0   | 158<br>▲ 15.1   |
| 不 動 産 業 ， 物 品 賃 借 業       | 71<br>▲ 14.5    | 65<br>▲ 30.1    | 70<br>▲ 38.6    | 70<br>▲ 31.4    | 86<br>▲ 22.5     | 99<br>1.0        | 84<br>▲ 5.6     | 76<br>▲ 10.6    | 89<br>▲ 28.2     | 95<br>0.0       | 77<br>▲ 3.8     | 126<br>117.2   | 85<br>19.7     | 211<br>63.6     |
| 学術研究、専門・技術サービス業           | 200<br>▲ 36.9   | 348<br>▲ 2.8    | 422<br>4.5      | 213<br>▲ 28.8   | 311<br>▲ 7.2     | 421<br>▲ 10.8    | 297<br>12.5     | 264<br>▲ 15.1   | 310<br>▲ 21.9    | 281<br>21.1     | 310<br>2.3      | 331<br>▲ 9.1   | 224<br>12.0    | 555<br>▲ 1.6    |
| 宿 泊 業 ， 飲 食 サ ー ビ ス 業     | 332<br>▲ 55.7   | 490<br>▲ 29.8   | 447<br>▲ 41.7   | 378<br>▲ 43.7   | 656<br>11.9      | 526<br>▲ 35.5    | 467<br>▲ 24.7   | 384<br>▲ 25.9   | 474<br>▲ 34.8    | 379<br>▲ 40.0   | 693<br>28.1     | 422<br>45.0    | 305<br>▲ 8.1   | 727<br>16.7     |
| 宿 泊 業                     | 28<br>▲ 83.6    | 91<br>▲ 52.4    | 55<br>▲ 69.9    | 120<br>▲ 33.7   | 128<br>▲ 27.7    | 107<br>▲ 32.7    | 167<br>▲ 18.9   | 87<br>▲ 51.9    | 60<br>▲ 62.0     | 87<br>▲ 48.5    | 169<br>17.4     | 95<br>63.8     | 72<br>157.1    | 167<br>94.2     |
| 飲 食 サ ー ビ ス 業             | 304<br>▲ 47.4   | 399<br>▲ 21.3   | 392<br>▲ 32.9   | 258<br>▲ 47.3   | 528<br>29.1      | 419<br>▲ 36.1    | 300<br>▲ 27.5   | 297<br>▲ 11.9   | 414<br>▲ 27.2    | 292<br>▲ 36.9   | 524<br>32.0     | 327<br>40.3    | 233<br>▲ 23.4  | 560<br>4.3      |
| 生活関連サービス業、娯楽業             | 244<br>▲ 44.0   | 281<br>▲ 41.6   | 414<br>6.2      | 331<br>▲ 25.6   | 305<br>▲ 34.7    | 332<br>▲ 43.9    | 284<br>▲ 36.9   | 268<br>▲ 41.4   | 332<br>▲ 39.5    | 353<br>4.4      | 305<br>▲ 18.7   | 349<br>8.7     | 320<br>31.1    | 669<br>18.4     |
| 教 育 ， 学 習 支 援 業           | 57<br>▲ 38.0    | 102<br>▲ 7.3    | 94<br>▲ 45.3    | 74<br>1.4       | 112<br>6.7       | 143<br>24.3      | 72<br>▲ 53.5    | 121<br>0.8      | 153<br>15.0      | 112<br>7.4      | 149<br>35.5     | 92<br>▲ 19.3   | 85<br>49.1     | 177<br>3.5      |
| 医 療 ， 福 祉                 | 2,970<br>▲ 4.7  | 2,718<br>▲ 2.6  | 2,872<br>▲ 12.7 | 3,098<br>▲ 7.4  | 2,815<br>▲ 0.5   | 2,980<br>▲ 10.2  | 2,961<br>▲ 14.8 | 2,846<br>6.0    | 3,045<br>▲ 6.4   | 3,107<br>▲ 9.7  | 3,055<br>15.1   | 2,870<br>3.6   | 2,943<br>▲ 0.9 | 5,813<br>1.3    |
| 医 療 業                     | 896<br>▲ 10.8   | 841<br>▲ 11.6   | 924<br>▲ 23.5   | 913<br>▲ 5.4    | 839<br>▲ 12.2    | 983<br>▲ 16.8    | 943<br>0.0      | 839<br>▲ 9.1    | 1,012<br>▲ 19.3  | 876<br>▲ 10.5   | 1,037<br>25.1   | 994<br>10.7    | 878<br>▲ 2.0   | 1,872<br>4.3    |
| 社会保険・社会福祉・介護事業            | 2,065<br>▲ 1.9  | 1,870<br>2.6    | 1,930<br>▲ 6.4  | 2,170<br>▲ 8.5  | 1,968<br>5.3     | 1,971<br>▲ 7.5   | 2,009<br>▲ 20.2 | 1,992<br>13.6   | 1,972<br>1.9     | 2,223<br>▲ 9.2  | 1,992<br>10.5   | 1,843<br>▲ 0.8 | 2,054<br>▲ 0.5 | 3,897<br>▲ 0.7  |
| 複 合 サ ー ビ ス 事 業           | 177<br>▲ 23.4   | 75<br>▲ 25.7    | 76<br>▲ 26.2    | 117<br>15.8     | 69<br>▲ 51.7     | 227<br>▲ 33.8    | 97<br>19.8      | 43<br>▲ 59.8    | 91<br>21.3       | 62<br>▲ 45.6    | 58<br>▲ 30.1    | 161<br>130.0   | 88<br>▲ 50.3   | 249<br>0.8      |
| サ ー ビ ス 業<br>(他に分類されないもの) | 1,035<br>▲ 34.0 | 1,521<br>1.9    | 1,266<br>▲ 14.3 | 1,043<br>▲ 24.9 | 1,225<br>▲ 24.8  | 1,494<br>▲ 3.6   | 1,171<br>▲ 22.0 | 1,101<br>▲ 19.4 | 1,236<br>0.0     | 1,163<br>▲ 2.5  | 1,056<br>▲ 18.2 | 1,187<br>37.4  | 1,183<br>14.3  | 2,370<br>24.8   |
| 職業紹介・労働者派遣業               | 445<br>▲ 29.0   | 699<br>8.5      | 614<br>▲ 6.8    | 451<br>▲ 26.4   | 510<br>▲ 39.4    | 743<br>1.5       | 526<br>▲ 22.4   | 417<br>▲ 32.4   | 473<br>▲ 3.9     | 437<br>▲ 4.0    | 346<br>▲ 44.2   | 499<br>37.5    | 441<br>▲ 0.9   | 940<br>16.3     |
| 公務(他に分類されるものを除く)・その他      | 212<br>▲ 9.8    | 280<br>75.0     | 151<br>13.5     | 115<br>▲ 36.5   | 164<br>▲ 26.5    | 130<br>▲ 1.5     | 495<br>108.9    | 325<br>▲ 34.7   | 410<br>▲ 50.1    | 461<br>2.0      | 252<br>▲ 17.6   | 178<br>▲ 8.2   | 158<br>▲ 25.5  | 336<br>▲ 17.2   |
| 合 計                       | 9,490<br>▲ 19.8 | 9,661<br>▲ 10.9 | 9,378<br>▲ 21.4 | 9,373<br>▲ 18.0 | 10,154<br>▲ 11.1 | 10,527<br>▲ 17.6 | 9,852<br>▲ 14.5 | 9,106<br>▲ 11.8 | 10,140<br>▲ 14.9 | 10,342<br>▲ 7.7 | 10,070<br>4.1   | 9,550<br>8.0   | 9,248<br>▲ 2.6 | 18,798<br>2.5   |

(注) 1 上段：新規求人数（原数値、パートを含む。）、下段：新規求人の対前年度比。  
2 産業分類は、平成25年10月改訂の「日本標準産業分類」によるものである。

安定所別・主要産業別新規求人動向  
(令和3年5月対前年増減数)

|                          | 松山       |          |      | 今治       |          |      | 新居浜      |          |      | 西条       |          |     | 四国中央     |          |     | 八幡浜      |          |     | 宇和島      |          |     | 大洲       |          |     | 県計       |          |      |
|--------------------------|----------|----------|------|----------|----------|------|----------|----------|------|----------|----------|-----|----------|----------|-----|----------|----------|-----|----------|----------|-----|----------|----------|-----|----------|----------|------|
|                          | 3年<br>5月 | 2年<br>5月 | 増減   | 3年<br>5月 | 2年<br>5月 | 増減   | 3年<br>5月 | 2年<br>5月 | 増減   | 3年<br>5月 | 2年<br>5月 | 増減  | 3年<br>5月 | 2年<br>5月 | 増減  | 3年<br>5月 | 2年<br>5月 | 増減  | 3年<br>5月 | 2年<br>5月 | 増減  | 3年<br>5月 | 2年<br>5月 | 増減  | 3年<br>5月 | 2年<br>5月 | 増減   |
| 農, 林, 漁業                 | 4        | 6        | ▲2   | 5        | 6        | ▲1   | 2        | 1        | 1    | 13       | 4        | 9   | 1        | 7        | ▲6  | 9        | 19       | ▲10 | 14       | 12       | 2   | 1        | 3        | ▲2  | 49       | 58       | ▲9   |
| 鉱業, 砕石業,<br>砂利採取業        | 2        | 2        | 0    | 3        | 0        | 3    | 0        | 0        | 0    | 2        | 0        | 2   | 0        | 0        | 0   | 0        | 0        | 0   | 0        | 0        | 0   | 0        | 0        | 0   | 7        | 2        | 5    |
| 建設業                      | 540      | 464      | 76   | 54       | 72       | ▲18  | 69       | 103      | ▲34  | 49       | 52       | ▲3  | 32       | 16       | 16  | 26       | 20       | 6   | 54       | 51       | 3   | 81       | 42       | 39  | 905      | 820      | 85   |
| 製造業                      | 202      | 260      | ▲58  | 204      | 284      | ▲80  | 90       | 121      | ▲31  | 139      | 102      | 37  | 134      | 178      | ▲44 | 59       | 72       | ▲13 | 67       | 23       | 44  | 56       | 60       | ▲4  | 951      | 1,100    | ▲149 |
| 電気・ガス・<br>熱供給・水道業        | 1        | 0        | 1    | 0        | 0        | 0    | 0        | 0        | 0    | 0        | 3        | ▲3  | 1        | 0        | 1   | 0        | 0        | 0   | 3        | 1        | 2   | 0        | 0        | 0   | 5        | 4        | 1    |
| 情報通信業                    | 93       | 132      | ▲39  | 0        | 11       | ▲11  | 1        | 0        | 1    | 0        | 1        | ▲1  | 0        | 1        | ▲1  | 0        | 3        | ▲3  | 15       | 1        | 14  | 1        | 0        | 1   | 110      | 149      | ▲39  |
| 運輸業, 郵便業                 | 214      | 371      | ▲157 | 21       | 27       | ▲6   | 63       | 105      | ▲42  | 31       | 32       | ▲1  | 35       | 61       | ▲26 | 22       | 37       | ▲15 | 21       | 15       | 6   | 6        | 6        | 0   | 413      | 654      | ▲241 |
| 卸売業, 小売業                 | 882      | 722      | 160  | 80       | 65       | 15   | 48       | 82       | ▲34  | 66       | 116      | ▲50 | 37       | 57       | ▲20 | 76       | 72       | 4   | 113      | 158      | ▲45 | 43       | 37       | 6   | 1,345    | 1,309    | 36   |
| 金融業, 保険業                 | 36       | 52       | ▲16  | 26       | 30       | ▲4   | 2        | 5        | ▲3   | 0        | 0        | 0   | 2        | 2        | 0   | 0        | 0        | 0   | 1        | 2        | ▲1  | 5        | 5        | 0   | 72       | 96       | ▲24  |
| 不動産業,<br>物品質借業           | 55       | 35       | 20   | 11       | 15       | ▲4   | 7        | 5        | 2    | 5        | 7        | ▲2  | 5        | 2        | 3   | 0        | 4        | ▲4  | 2        | 1        | 1   | 0        | 2        | ▲2  | 85       | 71       | 14   |
| 学術研究, 専門・<br>技術サービス業     | 182      | 158      | 24   | 7        | 7        | 0    | 18       | 15       | 3    | 3        | 3        | 0   | 3        | 4        | ▲1  | 4        | 5        | ▲1  | 3        | 3        | 0   | 4        | 5        | ▲1  | 224      | 200      | 24   |
| 宿泊業,<br>飲食サービス業          | 173      | 218      | ▲45  | 31       | 28       | 3    | 24       | 18       | 6    | 22       | 21       | 1   | 14       | 12       | 2   | 6        | 6        | 0   | 24       | 19       | 5   | 11       | 10       | 1   | 305      | 332      | ▲27  |
| 生活関連サービス<br>業, 娯楽業       | 207      | 98       | 109  | 14       | 17       | ▲3   | 19       | 61       | ▲42  | 40       | 23       | 17  | 13       | 12       | 1   | 12       | 18       | ▲6  | 7        | 11       | ▲4  | 8        | 4        | 4   | 320      | 244      | 76   |
| 教育,<br>学習支援業             | 61       | 26       | 35   | 5        | 9        | ▲4   | 5        | 0        | 5    | 1        | 6        | ▲5  | 2        | 5        | ▲3  | 6        | 2        | 4   | 1        | 2        | ▲1  | 4        | 7        | ▲3  | 85       | 57       | 28   |
| 医療, 福祉                   | 1,717    | 1,712    | 5    | 313      | 354      | ▲41  | 303      | 274      | 29   | 109      | 137      | ▲28 | 88       | 86       | 2   | 135      | 123      | 12  | 197      | 178      | 19  | 81       | 106      | ▲25 | 2,943    | 2,970    | ▲27  |
| 医療業                      | 406      | 373      | 33   | 123      | 152      | ▲29  | 96       | 72       | 24   | 42       | 51       | ▲9  | 43       | 33       | 10  | 60       | 71       | ▲11 | 74       | 87       | ▲13 | 34       | 57       | ▲23 | 878      | 896      | ▲18  |
| 社会保険・社会<br>福祉・介護事業       | 1,300    | 1,330    | ▲30  | 190      | 202      | ▲12  | 207      | 202      | 5    | 67       | 86       | ▲19 | 45       | 53       | ▲8  | 75       | 52       | 23  | 123      | 91       | 32  | 47       | 49       | ▲2  | 2,054    | 2,065    | ▲11  |
| 複合サービス事業                 | 41       | 133      | ▲92  | 7        | 1        | 6    | 2        | 4        | ▲2   | 8        | 6        | 2   | 6        | 4        | 2   | 7        | 6        | 1   | 6        | 8        | ▲2  | 11       | 15       | ▲4  | 88       | 177      | ▲89  |
| サービス業<br>(他に分類されないもの)    | 805      | 717      | 88   | 67       | 60       | 7    | 135      | 78       | 57   | 42       | 50       | ▲8  | 64       | 32       | 32  | 5        | 33       | ▲28 | 47       | 52       | ▲5  | 18       | 13       | 5   | 1,183    | 1,035    | 148  |
| 公務(他に分類される<br>ものを除く)・その他 | 41       | 72       | ▲31  | 4        | 5        | ▲1   | 5        | 27       | ▲22  | 9        | 14       | ▲5  | 10       | 13       | ▲3  | 18       | 7        | 11  | 13       | 52       | ▲39 | 58       | 22       | 36  | 158      | 212      | ▲54  |
| 合計                       | 5,256    | 5,178    | 78   | 852      | 991      | ▲139 | 793      | 899      | ▲106 | 539      | 577      | ▲38 | 447      | 492      | ▲45 | 385      | 427      | ▲42 | 588      | 589      | ▲1  | 388      | 337      | 51  | 9,248    | 9,490    | ▲242 |

(注) パートを含む。

# 常用新規求職者離職理由別の推移

(パートを除く)

令和3年5月

愛媛労働局

|        | 求職者計    | ①       |         | ②      |              |             |        | ③      |        |        |  |
|--------|---------|---------|---------|--------|--------------|-------------|--------|--------|--------|--------|--|
|        |         | 在職者     | 離職者     | 定年     | 事業主<br>都合離職者 | 自己都合<br>離職者 | 自営     | 無業者    | 家事     | その他    |  |
| 【月平均】  | 【3,593】 | 【1,145】 | 【2,115】 | 【53】   | 【470】        | 【1,543】     | 【46】   | 【333】  | 【45】   | 【288】  |  |
| 平成28年度 | 43,115  | 13,741  | 25,379  | 631    | 5,641        | 18,512      | 555    | 3,995  | 534    | 3,461  |  |
|        | ▲ 8.1   | ▲ 4.1   | ▲ 9.4   | ▲ 6.1  | ▲ 15.5       | ▲ 7.1       | ▲ 20.9 | ▲ 12.7 | ▲ 20.2 | ▲ 11.4 |  |
| 【月平均】  | 【3,321】 | 【1,083】 | 【1,924】 | 【55】   | 【421】        | 【1,410】     | 【36】   | 【314】  | 【46】   | 【268】  |  |
| 平成29年度 | 39,847  | 12,990  | 23,092  | 655    | 5,052        | 16,915      | 428    | 3,765  | 549    | 3,216  |  |
|        | ▲ 7.6   | ▲ 5.5   | ▲ 9.0   | 3.8    | ▲ 10.4       | ▲ 8.6       | ▲ 22.9 | ▲ 5.8  | 2.8    | ▲ 7.1  |  |
| 【月平均】  | 【3,180】 | 【1,004】 | 【1,907】 | 【60】   | 【414】        | 【1,395】     | 【36】   | 【269】  | 【37】   | 【232】  |  |
| 平成30年度 | 38,158  | 12,045  | 22,888  | 724    | 4,967        | 16,738      | 435    | 3,225  | 441    | 2,784  |  |
|        | ▲ 4.2   | ▲ 7.3   | ▲ 0.9   | 10.5   | ▲ 1.7        | ▲ 1.0       | 1.6    | ▲ 14.3 | ▲ 19.7 | ▲ 13.4 |  |
| 【月平均】  | 【2,966】 | 【910】   | 【1,807】 | 【56】   | 【374】        | 【1,344】     | 【31】   | 【228】  | 【32】   | 【196】  |  |
| 令和元年度  | 35,591  | 10,923  | 21,688  | 673    | 4,484        | 16,133      | 368    | 2,737  | 380    | 2,357  |  |
|        | ▲ 6.7   | ▲ 9.3   | ▲ 5.2   | ▲ 7.0  | ▲ 9.7        | ▲ 3.6       | ▲ 15.4 | ▲ 15.1 | ▲ 13.8 | ▲ 15.3 |  |
| 【月平均】  | 【2,761】 | 【804】   | 【1,748】 | 【50】   | 【449】        | 【1,219】     | 【27】   | 【197】  | 【33】   | 【165】  |  |
| 令和2年度  | 33,136  | 9,644   | 20,972  | 605    | 5,383        | 14,627      | 327    | 2,368  | 392    | 1,976  |  |
|        | ▲ 6.9   | ▲ 11.7  | ▲ 3.3   | ▲ 10.1 | 20.0         | ▲ 9.3       | ▲ 11.1 | ▲ 13.5 | 3.2    | ▲ 16.2 |  |
| 令和元年5月 | 3,177   | 896     | 2,022   | 56     | 475          | 1,459       | 32     | 259    | 35     | 224    |  |
|        | ▲ 9.0   | ▲ 12.2  | ▲ 7.4   | ▲ 3.4  | ▲ 2.1        | ▲ 8.6       | ▲ 22.0 | ▲ 10.1 | ▲ 12.5 | ▲ 9.7  |  |
| 6月     | 2,833   | 865     | 1,745   | 43     | 362          | 1,311       | 27     | 223    | 30     | 193    |  |
|        | ▲ 8.3   | ▲ 16.2  | ▲ 3.3   | ▲ 18.9 | 2.5          | ▲ 3.3       | ▲ 34.1 | ▲ 11.9 | ▲ 6.3  | ▲ 12.7 |  |
| 7月     | 3,144   | 958     | 1,952   | 48     | 405          | 1,458       | 38     | 234    | 21     | 213    |  |
|        | 7.5     | 7.9     | 8.1     | ▲ 7.7  | ▲ 2.4        | 12.6        | ▲ 13.6 | 1.7    | ▲ 34.4 | 7.6    |  |
| 8月     | 2,833   | 901     | 1,669   | 48     | 283          | 1,311       | 27     | 263    | 32     | 231    |  |
|        | ▲ 11.8  | ▲ 11.2  | ▲ 12.6  | ▲ 17.2 | ▲ 25.1       | ▲ 8.1       | ▲ 41.3 | ▲ 8.4  | ▲ 31.9 | ▲ 3.8  |  |
| 9月     | 2,845   | 858     | 1,758   | 31     | 341          | 1,354       | 29     | 229    | 49     | 180    |  |
|        | 0.4     | 1.3     | 1.3     | ▲ 39.2 | 0.6          | 3.3         | ▲ 6.5  | ▲ 8.8  | 25.6   | ▲ 15.1 |  |
| 10月    | 2,922   | 853     | 1,871   | 52     | 404          | 1,391       | 22     | 198    | 22     | 176    |  |
|        | ▲ 10.4  | ▲ 11.1  | ▲ 9.3   | ▲ 8.8  | ▲ 11.0       | ▲ 8.2       | ▲ 33.3 | ▲ 17.2 | ▲ 38.9 | ▲ 13.3 |  |
| 11月    | 2,475   | 809     | 1,469   | 31     | 266          | 1,143       | 24     | 197    | 35     | 162    |  |
|        | ▲ 12.9  | ▲ 14.2  | ▲ 10.1  | ▲ 18.4 | ▲ 18.9       | ▲ 7.7       | ▲ 17.2 | ▲ 25.1 | ▲ 2.8  | ▲ 28.6 |  |
| 12月    | 2,240   | 846     | 1,241   | 40     | 231          | 947         | 23     | 153    | 25     | 128    |  |
|        | ▲ 7.9   | ▲ 1.2   | ▲ 8.8   | 21.2   | ▲ 28.5       | ▲ 4.0       | 27.8   | ▲ 28.8 | ▲ 37.5 | ▲ 26.9 |  |
| 令和2年1月 | 3,150   | 1,019   | 1,858   | 41     | 327          | 1,443       | 41     | 195    | 29     | 166    |  |
|        | ▲ 10.2  | ▲ 14.2  | ▲ 9.0   | ▲ 21.2 | ▲ 22.7       | ▲ 5.9       | 24.2   | ▲ 29.3 | 3.6    | ▲ 33.1 |  |
| 2月     | 2,882   | 999     | 1,591   | 39     | 306          | 1,218       | 27     | 224    | 37     | 187    |  |
|        | ▲ 10.0  | ▲ 15.8  | ▲ 9.7   | 0.0    | ▲ 13.6       | ▲ 8.0       | ▲ 38.6 | ▲ 12.5 | 23.3   | ▲ 17.3 |  |
| 3月     | 3,038   | 1,017   | 1,637   | 41     | 310          | 1,244       | 39     | 287    | 29     | 258    |  |
|        | ▲ 5.6   | ▲ 9.6   | ▲ 8.3   | 10.8   | ▲ 11.7       | ▲ 8.5       | 8.3    | ▲ 6.5  | ▲ 9.4  | ▲ 6.2  |  |
| 令和2年4月 | 3,698   | 696     | 2,703   | 163    | 863          | 1,646       | 28     | 242    | 43     | 199    |  |
|        | ▲ 8.7   | ▲ 22.8  | ▲ 6.0   | ▲ 19.7 | 11.5         | ▲ 11.2      | ▲ 28.2 | ▲ 12.0 | 19.4   | ▲ 16.7 |  |
| 5月     | 2,580   | 592     | 1,761   | 53     | 462          | 1,209       | 34     | 184    | 24     | 160    |  |
|        | ▲ 18.8  | ▲ 33.9  | ▲ 12.9  | ▲ 5.4  | ▲ 2.7        | ▲ 17.1      | 6.3    | ▲ 29.0 | ▲ 31.4 | ▲ 28.6 |  |
| 6月     | 2,807   | 785     | 1,761   | 41     | 465          | 1,225       | 27     | 209    | 30     | 179    |  |
|        | ▲ 0.9   | ▲ 9.2   | 0.9     | ▲ 4.7  | 28.5         | ▲ 6.6       | 0.0    | ▲ 6.3  | 0.0    | ▲ 7.3  |  |
| 7月     | 2,793   | 787     | 1,826   | 54     | 486          | 1,255       | 29     | 180    | 28     | 152    |  |
|        | ▲ 11.2  | ▲ 17.8  | ▲ 6.5   | 12.5   | 20.0         | ▲ 13.9      | ▲ 23.7 | ▲ 23.1 | 33.3   | ▲ 28.6 |  |
| 8月     | 2,556   | 804     | 1,591   | 39     | 331          | 1,198       | 20     | 161    | 24     | 137    |  |
|        | ▲ 9.8   | ▲ 10.8  | ▲ 4.7   | ▲ 18.8 | 17.0         | ▲ 8.6       | ▲ 25.9 | ▲ 38.8 | ▲ 25.0 | ▲ 40.7 |  |
| 9月     | 2,777   | 820     | 1,760   | 40     | 534          | 1,161       | 22     | 197    | 33     | 164    |  |
|        | ▲ 2.4   | ▲ 4.4   | 0.1     | 29.0   | 56.6         | ▲ 14.3      | ▲ 24.1 | ▲ 14.0 | ▲ 32.7 | ▲ 8.9  |  |
| 10月    | 2,878   | 790     | 1,845   | 39     | 507          | 1,268       | 30     | 243    | 45     | 198    |  |
|        | ▲ 1.5   | ▲ 7.4   | ▲ 1.4   | ▲ 25.0 | 25.5         | ▲ 8.8       | 36.4   | 22.7   | 104.5  | 12.5   |  |
| 11月    | 2,235   | 693     | 1,372   | 22     | 315          | 1,012       | 21     | 170    | 25     | 145    |  |
|        | ▲ 9.7   | ▲ 14.3  | ▲ 6.6   | ▲ 29.0 | 18.4         | ▲ 11.5      | ▲ 12.5 | ▲ 13.7 | ▲ 28.6 | ▲ 10.5 |  |
| 12月    | 2,072   | 729     | 1,187   | 35     | 278          | 847         | 27     | 156    | 34     | 122    |  |
|        | ▲ 7.5   | ▲ 13.8  | ▲ 4.4   | ▲ 12.5 | 20.3         | ▲ 10.6      | 17.4   | 2.0    | 36.0   | ▲ 4.7  |  |
| 令和3年1月 | 2,876   | 892     | 1,828   | 48     | 408          | 1,334       | 34     | 156    | 36     | 120    |  |
|        | ▲ 8.7   | ▲ 12.5  | ▲ 1.6   | 17.1   | 24.8         | ▲ 7.6       | ▲ 17.1 | ▲ 20.0 | 24.1   | ▲ 27.7 |  |
| 2月     | 2,760   | 986     | 1,588   | 36     | 345          | 1,186       | 18     | 186    | 37     | 149    |  |
|        | ▲ 4.2   | ▲ 1.3   | ▲ 0.2   | ▲ 7.7  | 12.7         | ▲ 2.6       | ▲ 33.3 | ▲ 17.0 | 0.0    | ▲ 20.3 |  |
| 3月     | 3,104   | 1,070   | 1,750   | 35     | 389          | 1,286       | 37     | 284    | 33     | 251    |  |
|        | 2.2     | 5.2     | 6.9     | ▲ 14.6 | 25.5         | 3.4         | ▲ 5.1  | ▲ 1.0  | 13.8   | ▲ 2.7  |  |
| 令和3年4月 | 3,478   | 728     | 2,482   | 119    | 674          | 1,656       | 31     | 268    | 47     | 221    |  |
|        | ▲ 5.9   | 4.6     | ▲ 8.2   | ▲ 27.0 | ▲ 21.9       | 0.6         | 10.7   | 10.7   | 9.3    | 11.1   |  |
| 5月     | 2,485   | 659     | 1,620   | 46     | 342          | 1,201       | 28     | 206    | 44     | 162    |  |
|        | ▲ 3.7   | 11.3    | ▲ 8.0   | ▲ 13.2 | ▲ 26.0       | ▲ 0.7       | ▲ 17.6 | 12.0   | 83.3   | 1.3    |  |
| 【月平均】  | 【2,982】 | 【694】   | 【2,051】 | 【83】   | 【508】        | 【1,429】     | 【30】   | 【237】  | 【46】   | 【192】  |  |
| 当年度累計  | 5,963   | 1,387   | 4,102   | 165    | 1,016        | 2,857       | 59     | 474    | 91     | 383    |  |
| 前年同期   | 6,278   | 1,288   | 4,464   | 216    | 1,325        | 2,855       | 62     | 426    | 67     | 359    |  |
| 前年同期比  | ▲ 5.0   | 7.7     | ▲ 8.1   | ▲ 23.6 | ▲ 23.3       | 0.1         | ▲ 4.8  | 11.3   | 35.8   | 6.7    |  |

(注) 網掛け部分は、前年同期比及び前年同月比を示す。

【資料出所】 愛媛労働局「職業安定業務統計」

## 正社員職業紹介状況(原数値)

愛媛労働局

| 項 目                             | 令和3年<br>5月 | 令和2年<br>5月 | 前年同月比<br>(差) |
|---------------------------------|------------|------------|--------------|
| ① 月間有効求職者数 (人)<br>(パートタイムを除く常用) | 13,086     | 12,573     | 4.1%         |
| 正社員                             |            |            |              |
| ② 月間有効求人数 (人)                   | 12,959     | 12,667     | 2.3%         |
| ③ 新規求人数 (人)                     | 4,402      | 4,596      | ▲ 4.2%       |
| ④ 就職件数 (件)                      | 609        | 544        | 11.9%        |
| ⑤ 有効求人倍率 (倍)<br>(②/①) (原数値)     | 0.99       | 1.01       | ▲ 0.02 p     |

(注) 正社員の有効求人倍率は正社員の月間有効求人数をパートタイムを除く常用の月間有効求職者数で除して算出しているが、パートタイムを除く常用の月間有効求職者数には派遣労働者や契約社員を希望する者も含まれるため、厳密な意味での正社員有効求人倍率より低い値となる。

## 月間有効求人倍率の推移（原数値）

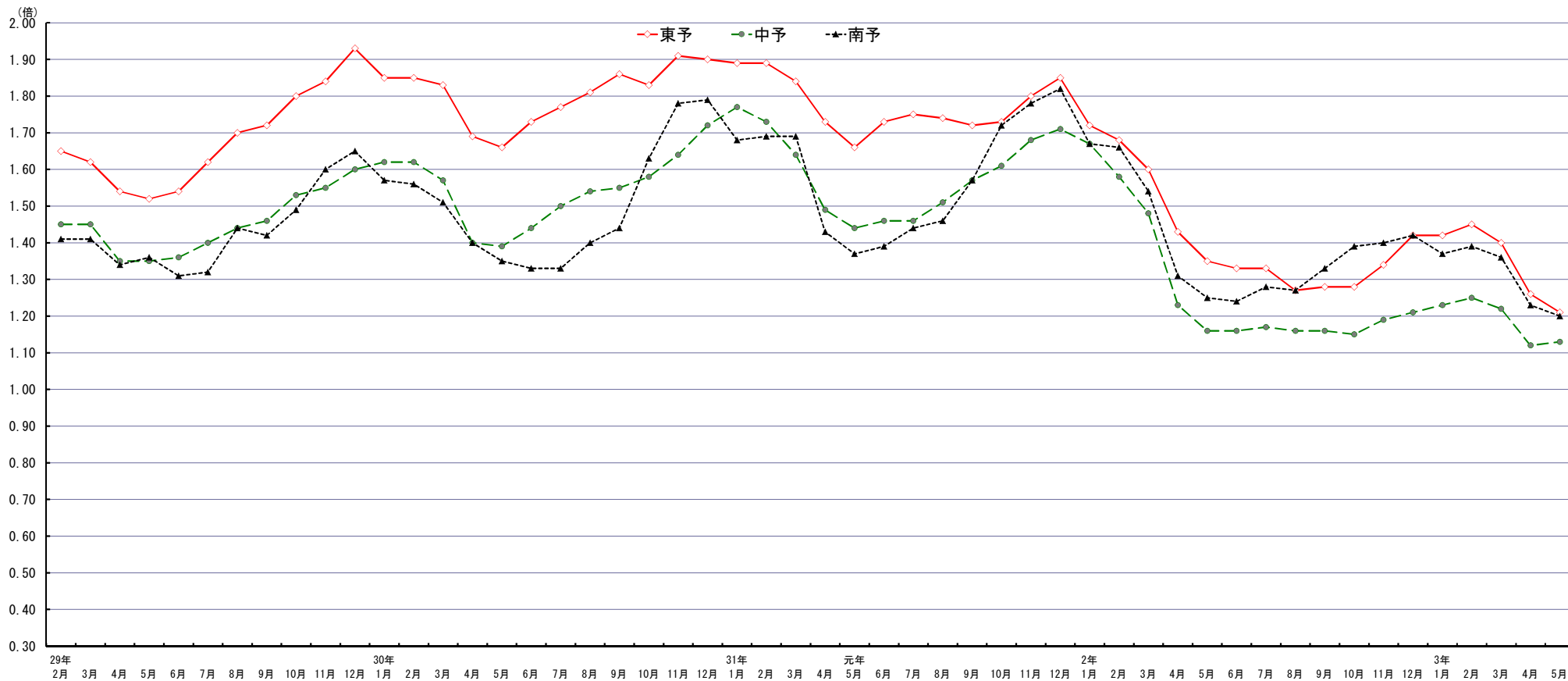
愛媛労働局職業安定課

| 区分                         | 地域別 | 令和3年5月 | 令和2年5月 | 増減率（差）  |
|----------------------------|-----|--------|--------|---------|
| ①<br>月間有効<br>求人倍率<br>(③/②) | 東予  | 1.21   | 1.35   | ▲ 0.14p |
|                            | 中予  | 1.13   | 1.16   | ▲ 0.03p |
|                            | 南予  | 1.20   | 1.25   | ▲ 0.05p |
|                            | 県計  | 1.16   | 1.23   | ▲ 0.07p |
| ②<br>月間有効<br>求職者数<br>(人)   | 東予  | 6,895  | 6,231  | 10.7%   |
|                            | 中予  | 12,340 | 11,602 | 6.4%    |
|                            | 南予  | 3,326  | 2,895  | 14.9%   |
|                            | 県計  | 22,561 | 20,728 | 8.8%    |
| ③<br>月間有効<br>求人数<br>(人)    | 東予  | 8,324  | 8,398  | ▲ 0.9%  |
|                            | 中予  | 13,946 | 13,408 | 4.0%    |
|                            | 南予  | 4,006  | 3,605  | 11.1%   |
|                            | 県計  | 26,276 | 25,411 | 3.4%    |

(注) 学卒を除き、パートタイムを含む。



### 地域別有効求人倍率の推移（原数値）



|    | 29年<br>2月 | 3月   | 4月   | 5月   | 6月   | 7月   | 8月   | 9月   | 10月  | 11月  | 12月  | 30年<br>1月 | 2月   | 3月   | 4月   | 5月   | 6月   | 7月   | 8月   | 9月   | 10月  | 11月  | 12月  | 31年<br>1月 | 2月   | 3月   | 4月   | 元年<br>5月 | 6月   | 7月   | 8月   | 9月   | 10月  | 11月  | 12月  | 2年<br>1月 | 2月   | 3月   | 4月   | 5月   | 6月   | 7月   | 8月   | 9月   | 10月  | 11月  | 12月  | 3年<br>1月 | 2月   | 3月   | 4月   | 5月   |
|----|-----------|------|------|------|------|------|------|------|------|------|------|-----------|------|------|------|------|------|------|------|------|------|------|------|-----------|------|------|------|----------|------|------|------|------|------|------|------|----------|------|------|------|------|------|------|------|------|------|------|------|----------|------|------|------|------|
| 東予 | 1.65      | 1.62 | 1.54 | 1.52 | 1.54 | 1.62 | 1.70 | 1.72 | 1.80 | 1.84 | 1.93 | 1.85      | 1.85 | 1.83 | 1.69 | 1.66 | 1.73 | 1.77 | 1.81 | 1.86 | 1.83 | 1.91 | 1.90 | 1.89      | 1.89 | 1.84 | 1.73 | 1.66     | 1.73 | 1.75 | 1.74 | 1.72 | 1.73 | 1.80 | 1.85 | 1.72     | 1.68 | 1.60 | 1.43 | 1.35 | 1.33 | 1.33 | 1.27 | 1.28 | 1.28 | 1.34 | 1.42 | 1.42     | 1.45 | 1.40 | 1.26 | 1.21 |
| 中予 | 1.45      | 1.45 | 1.35 | 1.35 | 1.36 | 1.40 | 1.44 | 1.46 | 1.53 | 1.55 | 1.60 | 1.62      | 1.62 | 1.57 | 1.40 | 1.39 | 1.44 | 1.50 | 1.54 | 1.55 | 1.58 | 1.64 | 1.72 | 1.77      | 1.73 | 1.64 | 1.49 | 1.44     | 1.46 | 1.46 | 1.51 | 1.57 | 1.61 | 1.68 | 1.71 | 1.67     | 1.58 | 1.48 | 1.23 | 1.16 | 1.16 | 1.17 | 1.16 | 1.16 | 1.15 | 1.19 | 1.21 | 1.23     | 1.25 | 1.22 | 1.12 | 1.13 |
| 南予 | 1.41      | 1.41 | 1.34 | 1.36 | 1.31 | 1.32 | 1.44 | 1.42 | 1.49 | 1.60 | 1.65 | 1.57      | 1.56 | 1.51 | 1.40 | 1.35 | 1.33 | 1.33 | 1.40 | 1.44 | 1.63 | 1.78 | 1.79 | 1.68      | 1.69 | 1.69 | 1.43 | 1.37     | 1.39 | 1.44 | 1.46 | 1.57 | 1.72 | 1.78 | 1.82 | 1.67     | 1.66 | 1.54 | 1.31 | 1.25 | 1.24 | 1.28 | 1.27 | 1.33 | 1.39 | 1.40 | 1.42 | 1.37     | 1.39 | 1.36 | 1.23 | 1.20 |

# 一 般 職 業 紹 介 状 況

令和3年5月

愛媛労働局職業安定部職業安定課

| 項目<br>年度・月 | A 新規求職申込件数 |           |           |        | B 月間有効求職者数 |           |           |         | C 新規求人数 |         | D 月間有効求人数 |         | E 就職件数 |           |           |       | F 充足数  |           | 求人倍率<br>(原数値) |         | 求人倍率<br>(季節調整値) |         | 就職率     | 充足率  |
|------------|------------|-----------|-----------|--------|------------|-----------|-----------|---------|---------|---------|-----------|---------|--------|-----------|-----------|-------|--------|-----------|---------------|---------|-----------------|---------|---------|------|
|            | 常用         | うち<br>(保) | うち<br>中高年 |        | 常用         | うち<br>(保) | うち<br>中高年 |         | 常用      |         | 常用        |         | 常用     | うち<br>(保) | うち<br>中高年 |       | 常用     | 新規<br>C/A | 有効<br>D/B     | 新規      | 有効              | E/A (%) | F/C (%) |      |
|            |            |           |           |        |            |           |           |         |         |         |           |         |        |           |           |       |        |           |               |         |                 |         |         |      |
| 令和2年度      | 52,502     | 52,125    | 15,499    | 26,137 | 258,282    | 257,012   | 107,851   | 134,744 | 116,936 | 104,006 | 325,240   | 292,062 | 17,075 | 15,581    | 5,348     | 8,040 | 16,813 | 15,427    | 2.23          | 1.26    | *               | *       | 32.5    | 14.4 |
| 月平均        | 4,375      | 4,344     | 1,292     | 2,178  | 21,524     | 21,418    | 8,988     | 11,229  | 9,745   | 8,667   | 27,103    | 24,339  | 1,423  | 1,298     | 446       | 670   | 1,401  | 1,286     | —             | —       | *               | *       | —       | —    |
| 令和2年5月     | 4,123      | 4,090     | 1,376     | 2,024  | 20,728     | 20,651    | 7,722     | 10,877  | 9,490   | 8,544   | 25,411    | 23,160  | 1,165  | 1,075     | 352       | 508   | 1,165  | 1,085     | 2.30          | 1.23    | 2.36            | 1.38    | 28.3    | 12.3 |
| 6月         | 4,668      | 4,513     | 1,388     | 2,186  | 21,255     | 21,037    | 8,817     | 11,078  | 9,661   | 8,677   | 25,991    | 23,719  | 1,477  | 1,375     | 458       | 672   | 1,454  | 1,360     | 2.07          | 1.22    | 2.24            | 1.35    | 31.6    | 15.1 |
| 7月         | 4,328      | 4,286     | 1,347     | 2,135  | 21,234     | 21,012    | 9,191     | 10,935  | 9,378   | 8,400   | 26,106    | 23,741  | 1,390  | 1,301     | 445       | 640   | 1,372  | 1,288     | 2.17          | 1.23    | 2.17            | 1.31    | 32.1    | 14.6 |
| 8月         | 3,892      | 3,878     | 1,146     | 1,923  | 21,538     | 21,319    | 9,697     | 11,171  | 9,373   | 8,513   | 25,997    | 23,683  | 1,231  | 1,160     | 397       | 614   | 1,211  | 1,147     | 2.41          | 1.21    | 2.26            | 1.25    | 31.6    | 12.9 |
| 9月         | 4,390      | 4,379     | 1,318     | 2,117  | 22,344     | 22,272    | 10,304    | 11,544  | 10,154  | 9,203   | 27,260    | 24,848  | 1,350  | 1,263     | 457       | 620   | 1,318  | 1,245     | 2.31          | 1.22    | 2.31            | 1.22    | 30.8    | 13.0 |
| 10月        | 4,563      | 4,542     | 1,503     | 2,255  | 23,093     | 23,021    | 10,550    | 11,975  | 10,527  | 9,121   | 28,197    | 25,286  | 1,513  | 1,399     | 531       | 712   | 1,456  | 1,363     | 2.31          | 1.22    | 2.14            | 1.19    | 33.2    | 13.8 |
| 11月        | 3,607      | 3,584     | 1,057     | 1,708  | 22,434     | 22,356    | 10,006    | 11,689  | 9,852   | 8,455   | 28,299    | 24,987  | 1,457  | 1,311     | 518       | 719   | 1,410  | 1,274     | 2.73          | 1.26    | 2.32            | 1.16    | 40.4    | 14.3 |
| 12月        | 3,191      | 3,175     | 820       | 1,545  | 20,920     | 20,844    | 9,102     | 10,919  | 9,106   | 7,950   | 27,160    | 23,984  | 1,244  | 1,070     | 415       | 589   | 1,238  | 1,064     | 2.85          | 1.30    | 2.39            | 1.17    | 39.0    | 13.6 |
| 令和3年1月     | 4,514      | 4,500     | 1,323     | 2,238  | 20,914     | 20,850    | 8,685     | 10,974  | 10,140  | 8,818   | 27,267    | 23,946  | 1,213  | 1,064     | 380       | 592   | 1,197  | 1,054     | 2.25          | 1.30    | 2.15            | 1.19    | 26.9    | 11.8 |
| 2月         | 4,337      | 4,320     | 1,101     | 2,254  | 20,966     | 20,907    | 8,232     | 11,155  | 10,342  | 9,058   | 27,892    | 24,537  | 1,345  | 1,205     | 425       | 643   | 1,347  | 1,206     | 2.38          | 1.33    | 2.26            | 1.23    | 31.0    | 13.0 |
| 3月         | 4,917      | 4,906     | 1,202     | 2,486  | 21,889     | 21,830    | 8,158     | 11,565  | 10,070  | 9,127   | 28,354    | 25,288  | 2,112  | 1,908     | 554       | 1,042 | 2,082  | 1,892     | 2.05          | 1.30    | 2.29            | 1.25    | 43.0    | 20.7 |
| 令和3年4月     | 6,239      | 6,212     | 1,766     | 3,546  | 22,940     | 22,866    | 8,268     | 12,535  | 9,550   | 8,552   | 27,110    | 24,468  | 1,669  | 1,568     | 428       | 798   | 1,650  | 1,553     | 1.53          | 1.18    | 2.11            | 1.29    | 26.8    | 17.3 |
| 5月         | 4,209      | 4,143     | 1,118     | 2,132  | 22,561     | 22,435    | 8,005     | 12,311  | 9,248   | 8,353   | 26,276    | 23,927  | 1,492  | 1,377     | 459       | 696   | 1,480  | 1,376     | 2.20          | 1.16    | 2.27            | 1.31    | 35.4    | 16.0 |
| 前年同月比      | 2.1        | 1.3       | ▲ 18.8    | 5.3    | 8.8        | 8.6       | 3.7       | 13.2    | ▲ 2.6   | ▲ 2.2   | 3.4       | 3.3     | 28.1   | 28.1      | 30.4      | 37.0  | 27.0   | 26.8      | ▲ 0.10p       | ▲ 0.07p | 0.16            | 0.02    | 7.1p    | 3.7p |

(注) ・求人倍率(季節調整値)の前年同月比の数値は、前月比の数値である。

(公共職業安定所別)

|     |      |       |       |        |       |        |        |       |       |        |        |        |        |      |      |       |      |       |       |         |         |      |        |        |
|-----|------|-------|-------|--------|-------|--------|--------|-------|-------|--------|--------|--------|--------|------|------|-------|------|-------|-------|---------|---------|------|--------|--------|
| 中予  | 松山   | ▲ 6.7 | ▲ 6.7 | ▲ 26.0 | ▲ 7.1 | 6.4    | 6.3    | ▲ 0.4 | 10.8  | 1.5    | 2.8    | 4.0    | 3.9    | 29.6 | 29.2 | 11.2  | 38.6 | 32.7  | 31.1  | 0.21p   | ▲ 0.03p | *    | 8.6p   | 3.1p   |
|     |      | 2,030 | 2,027 | 586    | 967   | 12,340 | 12,309 | 4,066 | 6,492 | 5,256  | 4,655  | 13,946 | 12,503 | 621  | 566  | 179   | 291  | 698   | 637   | 2.59    | 1.13    | *    | 30.6   | 13.3   |
| 東予  | 今治   | 9.1   | 8.9   | ▲ 3.1  | 12.6  | 16.4   | 16.5   | 12.9  | 20.3  | ▲ 14.0 | ▲ 15.6 | ▲ 1.7  | ▲ 2.7  | 37.5 | 35.0 | 56.4  | 81.0 | 35.1  | 39.7  | ▲ 0.45p | ▲ 0.20p | *    | 8.6p   | 7.7p   |
|     |      | 502   | 500   | 126    | 269   | 2,461  | 2,453  | 946   | 1,391 | 852    | 792    | 2,589  | 2,399  | 209  | 189  | 61    | 114  | 181   | 169   | 1.70    | 1.05    | *    | 41.6   | 21.2   |
|     | 新居浜  | 19.9  | 20.1  | ▲ 13.5 | 12.4  | 18.0   | 17.6   | 4.4   | 20.8  | ▲ 11.8 | ▲ 21.1 | ▲ 1.6  | ▲ 5.5  | 34.0 | 32.2 | 58.8  | 21.2 | 35.9  | 37.6  | ▲ 0.72p | ▲ 0.31p | *    | 3.6p   | 6.2p   |
|     |      | 397   | 394   | 90     | 191   | 1,708  | 1,698  | 647   | 907   | 793    | 636    | 2,616  | 2,226  | 134  | 119  | 54    | 63   | 140   | 128   | 2.00    | 1.53    | *    | 33.8   | 17.7   |
|     | 西条   | 14.3  | 14.5  | ▲ 21.5 | 14.2  | 4.3    | 4.4    | 0.5   | 2.5   | ▲ 6.6  | ▲ 1.4  | 3.9    | 9.0    | 44.8 | 43.2 | 27.8  | 27.5 | 52.1  | 50.0  | ▲ 0.37p | ▲ 0.01p | *    | 8.1p   | 7.7p   |
|     |      | 327   | 324   | 84     | 161   | 1,494  | 1,485  | 611   | 833   | 539    | 500    | 1,591  | 1,440  | 126  | 116  | 46    | 51   | 108   | 102   | 1.65    | 1.06    | *    | 38.5   | 20.0   |
|     | 四国中央 | 2.3   | 1.5   | 9.0    | 17.4  | ▲ 0.2  | ▲ 0.5  | ▲ 4.9 | ▲ 2.7 | ▲ 9.1  | ▲ 5.8  | ▲ 2.9  | ▲ 2.3  | 8.6  | 4.5  | 25.0  | 6.3  | 2.5   | ▲ 2.6 | ▲ 0.20p | ▲ 0.03p | *    | 2.8p   | 3.1p   |
|     |      | 270   | 268   | 73     | 135   | 1,232  | 1,226  | 424   | 643   | 447    | 439    | 1,528  | 1,472  | 126  | 117  | 40    | 51   | 121   | 112   | 1.66    | 1.24    | *    | 46.7   | 27.1   |
| 南予  | 八幡浜  | 22.1  | 11.4  | 12.7   | 42.5  | 18.8   | 16.5   | 8.5   | 31.8  | ▲ 9.8  | ▲ 10.9 | 3.3    | 3.9    | 33.3 | 50.0 | 36.8  | 29.0 | 14.7  | 20.3  | ▲ 0.54p | ▲ 0.16p | *    | 3.1p   | 4.4p   |
|     |      | 249   | 205   | 62     | 161   | 1,098  | 1,052  | 384   | 722   | 385    | 367    | 1,162  | 1,127  | 92   | 90   | 26    | 40   | 78    | 77    | 1.55    | 1.06    | *    | 36.9   | 20.3   |
|     | 宇和島  | 9.3   | 9.0   | ▲ 10.8 | 21.1  | 10.9   | 11.0   | 22.6  | 18.0  | ▲ 0.2  | 2.5    | 9.8    | 10.7   | 8.4  | 6.5  | 47.6  | 35.3 | ▲ 1.1 | ▲ 2.2 | ▲ 0.22p | ▲ 0.02p | *    | ▲ 0.3p | ▲ 0.1p |
|     |      | 259   | 255   | 66     | 149   | 1,330  | 1,322  | 618   | 818   | 588    | 580    | 1,800  | 1,766  | 103  | 99   | 31    | 46   | 91    | 88    | 2.27    | 1.35    | *    | 39.8   | 15.5   |
|     | 大洲   | 5.4   | 2.4   | ▲ 34.0 | 20.7  | 16.3   | 15.7   | 14.4  | 27.2  | 15.1   | 19.6   | 24.1   | 25.3   | 20.9 | 32.8 | 120.0 | 33.3 | 18.9  | 31.3  | 0.19p   | 0.07p   | *    | 5.9p   | 0.5p   |
| 175 |      | 170   | 31    | 99     | 898   | 890    | 309    | 505   | 388   | 384    | 1,044  | 994    | 81     | 81   | 22   | 40    | 63   | 63    | 2.22  | 1.16    | *       | 46.3 | 16.2   |        |

(注) ・公共職業安定所別上段は対前年同月比、下段は原数値である。 ・新規学卒を除きパートタイムを含む。

# 一般職業紹介状況(全数)前年比

令和3年5月

愛媛労働局

| 年 月          | 月間有効求職者           |                   | 月間有効求人数           |                   | 有効求人倍率    |      | 新規求職者数            |                   | 新規求人数             |                   | 新規求人倍率    |      | 就職件数              |
|--------------|-------------------|-------------------|-------------------|-------------------|-----------|------|-------------------|-------------------|-------------------|-------------------|-----------|------|-------------------|
|              | 季調値<br>対前月<br>増減比 | 原数値<br>対前年<br>同月比 | 季調値<br>対前月<br>増減比 | 原数値<br>対前年<br>同月比 | 季節<br>調整値 | 原数値  | 季調値<br>対前月<br>増減比 | 原数値<br>対前年<br>同月比 | 季調値<br>対前月<br>増減比 | 原数値<br>対前年<br>同月比 | 季節<br>調整値 | 原数値  | 原数値<br>対前年<br>同月比 |
|              | %                 | %                 | %                 | %                 | 倍         | 倍    | %                 | %                 | %                 | %                 | 倍         | 倍    | %                 |
| 平成26年度       | -                 | ▲ 6.9             | -                 | 2.8               | -         | 1.11 | -                 | ▲ 6.1             | -                 | 1.3               | -         | 1.68 | ▲ 4.2             |
| 平成27年度       | -                 | ▲ 5.9             | -                 | 8.1               | -         | 1.27 | -                 | ▲ 5.5             | -                 | 6.9               | -         | 1.90 | ▲ 4.7             |
| 平成28年度       | -                 | ▲ 5.4             | -                 | 5.3               | -         | 1.42 | -                 | ▲ 6.6             | -                 | 3.5               | -         | 2.10 | ▲ 6.3             |
| 平成29年度       | -                 | ▲ 4.1             | -                 | 4.8               | -         | 1.55 | -                 | ▲ 5.7             | -                 | 3.3               | -         | 2.30 | ▲ 5.8             |
| 平成30年度       | -                 | ▲ 2.0             | -                 | 3.2               | -         | 1.63 | -                 | ▲ 2.7             | -                 | 3.0               | -         | 2.44 | ▲ 4.6             |
| 令和元年度        | -                 | ▲ 1.2             | -                 | ▲ 2.8             | -         | 1.60 | -                 | ▲ 4.7             | -                 | ▲ 4.4             | -         | 2.45 | ▲ 9.1             |
| 令和2年度        | -                 | 6.8               | -                 | ▲ 16.2            | -         | 1.26 | -                 | ▲ 6.3             | -                 | ▲ 14.7            | -         | 2.23 | ▲ 15.0            |
| <b>令和元年度</b> |                   |                   |                   |                   |           |      |                   |                   |                   |                   |           |      |                   |
| 4月           | 1.2               | ▲ 1.8             | 2.9               | 2.8               | 1.68      | 1.55 | 1.7               | ▲ 0.4             | 3.3               | 6.5               | 2.47      | 1.80 | ▲ 4.7             |
| 令和元年5月       | 0.9               | ▲ 2.3             | 0.7               | ▲ 0.1             | 1.68      | 1.49 | ▲ 0.1             | ▲ 8.1             | ▲ 2.2             | ▲ 3.9             | 2.42      | 2.30 | ▲ 9.5             |
| 6月           | ▲ 0.5             | ▲ 2.1             | ▲ 0.8             | ▲ 0.6             | 1.67      | 1.53 | ▲ 2.5             | ▲ 5.8             | ▲ 1.0             | ▲ 7.5             | 2.46      | 2.38 | ▲ 10.2            |
| 7月           | 0.6               | 0.7               | ▲ 1.5             | 0.2               | 1.64      | 1.54 | 0.2               | 8.7               | 2.1               | 6.2               | 2.50      | 2.48 | 1.5               |
| 8月           | ▲ 0.6             | ▲ 1.5             | ▲ 0.9             | ▲ 2.8             | 1.63      | 1.57 | ▲ 3.7             | ▲ 12.1            | ▲ 3.6             | ▲ 6.7             | 2.51      | 2.71 | ▲ 11.3            |
| 9月           | ▲ 0.8             | ▲ 0.2             | ▲ 0.8             | ▲ 0.3             | 1.63      | 1.62 | 1.9               | 1.6               | 0.3               | ▲ 1.3             | 2.47      | 2.50 | ▲ 3.9             |
| 10月          | ▲ 1.3             | ▲ 2.1             | ▲ 1.6             | ▲ 2.0             | 1.62      | 1.66 | ▲ 2.2             | ▲ 7.2             | 1.2               | 0.9               | 2.55      | 2.79 | ▲ 12.5            |
| 11月          | ▲ 0.6             | ▲ 2.3             | ▲ 1.0             | ▲ 2.6             | 1.62      | 1.73 | ▲ 1.4             | ▲ 8.3             | ▲ 3.6             | ▲ 8.5             | 2.50      | 2.93 | ▲ 10.6            |
| 12月          | 0.0               | ▲ 1.3             | ▲ 1.4             | ▲ 2.2             | 1.60      | 1.77 | 0.8               | ▲ 7.7             | ▲ 0.1             | ▲ 0.8             | 2.47      | 2.98 | ▲ 8.5             |
| 令和2年1月       | 0.6               | ▲ 0.4             | ▲ 2.2             | ▲ 6.3             | 1.55      | 1.69 | ▲ 0.4             | ▲ 5.1             | ▲ 4.4             | ▲ 9.0             | 2.37      | 2.41 | ▲ 18.1            |
| 2月           | 0.6               | ▲ 0.3             | ▲ 2.0             | ▲ 8.5             | 1.51      | 1.63 | 1.8               | ▲ 7.1             | ▲ 1.0             | ▲ 14.1            | 2.31      | 2.52 | ▲ 13.0            |
| 3月           | ▲ 0.5             | 0.2               | ▲ 3.4             | ▲ 10.5            | 1.47      | 1.52 | ▲ 5.5             | ▲ 6.0             | ▲ 6.6             | ▲ 12.6            | 2.28      | 2.08 | ▲ 9.0             |
| <b>令和2年度</b> |                   |                   |                   |                   |           |      |                   |                   |                   |                   |           |      |                   |
| 令和2年4月       | ▲ 0.8             | ▲ 2.4             | ▲ 4.9             | ▲ 18.1            | 1.41      | 1.30 | ▲ 1.2             | ▲ 11.2            | ▲ 13.3            | ▲ 27.1            | 2.00      | 1.48 | ▲ 22.7            |
| 5月           | ▲ 0.3             | ▲ 4.7             | ▲ 2.6             | ▲ 21.8            | 1.38      | 1.23 | ▲ 2.2             | ▲ 19.8            | 15.4              | ▲ 19.8            | 2.36      | 2.30 | ▲ 37.6            |
| 6月           | 1.9               | 0.2               | 0.1               | ▲ 19.9            | 1.35      | 1.22 | 5.6               | 2.6               | ▲ 0.0             | ▲ 10.9            | 2.24      | 2.07 | ▲ 14.6            |
| 7月           | 3.9               | 1.4               | 0.6               | ▲ 19.1            | 1.31      | 1.23 | ▲ 1.3             | ▲ 10.1            | ▲ 4.2             | ▲ 21.4            | 2.17      | 2.17 | ▲ 20.3            |
| 8月           | 3.8               | 5.8               | ▲ 0.8             | ▲ 18.8            | 1.25      | 1.21 | ▲ 1.2             | ▲ 7.9             | 2.6               | ▲ 18.0            | 2.26      | 2.41 | ▲ 17.8            |
| 9月           | 1.8               | 10.1              | 0.0               | ▲ 17.0            | 1.22      | 1.22 | ▲ 1.3             | ▲ 3.8             | 1.1               | ▲ 11.1            | 2.31      | 2.31 | ▲ 19.7            |
| 10月          | 2.8               | 14.8              | ▲ 0.3             | ▲ 15.7            | 1.19      | 1.22 | 4.1               | ▲ 0.3             | ▲ 3.4             | ▲ 17.6            | 2.14      | 2.31 | ▲ 14.4            |
| 11月          | 1.6               | 16.4              | ▲ 0.5             | ▲ 15.3            | 1.16      | 1.26 | ▲ 4.4             | ▲ 8.2             | 3.4               | ▲ 14.5            | 2.32      | 2.73 | ▲ 8.1             |
| 12月          | ▲ 1.6             | 15.0              | ▲ 1.1             | ▲ 15.4            | 1.17      | 1.30 | ▲ 4.1             | ▲ 7.7             | ▲ 1.3             | ▲ 11.8            | 2.39      | 2.85 | ▲ 7.1             |
| 令和3年1月       | ▲ 2.3             | 10.9              | ▲ 0.7             | ▲ 14.3            | 1.19      | 1.30 | 5.0               | ▲ 8.7             | ▲ 5.3             | ▲ 14.9            | 2.15      | 2.25 | ▲ 7.1             |
| 2月           | ▲ 2.1             | 8.8               | 1.5               | ▲ 11.0            | 1.23      | 1.33 | 1.1               | ▲ 2.3             | 6.0               | ▲ 7.7             | 2.26      | 2.38 | ▲ 12.0            |
| 3月           | ▲ 0.5             | 9.4               | 1.0               | ▲ 7.1             | 1.25      | 1.30 | ▲ 0.2             | 5.7               | 1.1               | 4.1               | 2.29      | 2.05 | 5.1               |
| <b>令和3年度</b> |                   |                   |                   |                   |           |      |                   |                   |                   |                   |           |      |                   |
| 令和3年4月       | 0.4               | 9.4               | 3.6               | ▲ 0.7             | 1.29      | 1.18 | 3.7               | 4.5               | ▲ 4.4             | 8.0               | 2.11      | 1.53 | 5.8               |
| 5月           | ▲ 0.7             | 8.8               | 0.6               | 3.4               | 1.31      | 1.16 | ▲ 5.2             | 2.1               | 2.0               | ▲ 2.6             | 2.27      | 2.20 | 28.1              |
| 6月           |                   |                   |                   |                   |           |      |                   |                   |                   |                   |           |      |                   |
| 7月           |                   |                   |                   |                   |           |      |                   |                   |                   |                   |           |      |                   |
| 8月           |                   |                   |                   |                   |           |      |                   |                   |                   |                   |           |      |                   |
| 9月           |                   |                   |                   |                   |           |      |                   |                   |                   |                   |           |      |                   |
| 10月          |                   |                   |                   |                   |           |      |                   |                   |                   |                   |           |      |                   |
| 11月          |                   |                   |                   |                   |           |      |                   |                   |                   |                   |           |      |                   |
| 12月          |                   |                   |                   |                   |           |      |                   |                   |                   |                   |           |      |                   |
| 令和4年1月       |                   |                   |                   |                   |           |      |                   |                   |                   |                   |           |      |                   |
| 2月           |                   |                   |                   |                   |           |      |                   |                   |                   |                   |           |      |                   |
| 3月           |                   |                   |                   |                   |           |      |                   |                   |                   |                   |           |      |                   |

(注) 1 新規学卒者を除きパートタイムを含む。  
 2 令和元年12月以前の数値は、新季節指数により改訂されている。

## 令和3年度 マッチング機能に関する業務実績(安定所別)

令和3年5月

愛媛労働局

| 主要<br>安定所 | 就職件数<br>(常用) |        | 充足件数<br>(常用、受理地ベース) |        | 雇用保険受給者の<br>早期再就職件数 |              |
|-----------|--------------|--------|---------------------|--------|---------------------|--------------|
|           | 5月実績         | 年間目標   | 5月実績                | 年間目標   | 4月実績                | ※年間目標<br>参考値 |
|           | 令和3年度実績累計    | 進捗率    | 令和3年度実績累計           | 進捗率    | 令和3年度実績累計           | 進捗率          |
| 松山        | 566          | 6,700  | 637                 | 7,000  | —                   | 2,600        |
|           | 1,195        | 17.8%  | 1,328               | 19.0%  | —                   | —            |
| 今治        | 189          | 2,050  | 169                 | 1,870  | —                   | 540          |
|           | 406          | 19.8%  | 352                 | 18.8%  | —                   | —            |
| 八幡浜       | 90           | 930    | 77                  | 810    | —                   | 240          |
|           | 188          | 20.2%  | 168                 | 20.7%  | —                   | —            |
| 宇和島       | 99           | 1,370  | 88                  | 1,230  | —                   | 310          |
|           | 237          | 17.3%  | 211                 | 17.2%  | —                   | —            |
| 新居浜       | 119          | 1,370  | 128                 | 1,330  | —                   | 500          |
|           | 241          | 17.6%  | 254                 | 19.1%  | —                   | —            |
| 西条        | 116          | 1,250  | 102                 | 1,080  | —                   | 455          |
|           | 255          | 20.4%  | 212                 | 19.6%  | —                   | —            |
| 四国中央      | 117          | 1,410  | 112                 | 1,500  | —                   | 420          |
|           | 251          | 17.8%  | 260                 | 17.3%  | —                   | —            |
| 大洲        | 81           | 840    | 63                  | 680    | —                   | 220          |
|           | 172          | 20.5%  | 144                 | 21.2%  | —                   | —            |
| 合計        | 1,377        | 15,920 | 1,376               | 15,500 | —                   | 5,285        |
|           | 2,945        | 18.5%  | 2,929               | 18.9%  | —                   | —            |

※雇用保険受給者の早期再就職件数は集計の関係で2か月遅れになります。

また、令和2年度の実績値を踏まえて改めて年間目標を設定するため年間目標参考値としています。

# 有効求人倍率の推移（季節調整値）

（新規学卒者を除きパートタイムを含む）

愛媛労働局

|        | 1月   | 2月   | 3月   | 4月   | 5月   | 6月   | 7月   | 8月   | 9月   | 10月  | 11月  | 12月  | 年計   | 年度計  |
|--------|------|------|------|------|------|------|------|------|------|------|------|------|------|------|
| 昭和 38年 | 0.19 | 0.28 | 0.29 | 0.31 | 0.31 | 0.31 | 0.35 | 0.31 | 0.29 | 0.34 | 0.33 | 0.32 | 0.31 | 0.32 |
| 39年    | 0.33 | 0.33 | 0.31 | 0.36 | 0.37 | 0.36 | 0.35 | 0.35 | 0.33 | 0.34 | 0.33 | 0.34 | 0.34 | 0.34 |
| 40年    | 0.32 | 0.32 | 0.30 | 0.28 | 0.28 | 0.28 | 0.28 | 0.29 | 0.28 | 0.29 | 0.30 | 0.28 | 0.29 | 0.29 |
| 41年    | 0.29 | 0.29 | 0.30 | 0.32 | 0.33 | 0.33 | 0.35 | 0.37 | 0.38 | 0.38 | 0.36 | 0.38 | 0.34 | 0.37 |
| 42年    | 0.41 | 0.41 | 0.45 | 0.45 | 0.47 | 0.49 | 0.50 | 0.51 | 0.47 | 0.51 | 0.53 | 0.55 | 0.48 | 0.51 |
| 43年    | 0.59 | 0.56 | 0.53 | 0.53 | 0.55 | 0.59 | 0.58 | 0.58 | 0.58 | 0.58 | 0.60 | 0.58 | 0.58 | 0.59 |
| 44年    | 0.59 | 0.63 | 0.67 | 0.66 | 0.67 | 0.67 | 0.63 | 0.67 | 0.68 | 0.66 | 0.69 | 0.67 | 0.66 | 0.69 |
| 45年    | 0.74 | 0.78 | 0.78 | 0.84 | 0.76 | 0.75 | 0.84 | 0.79 | 0.88 | 0.92 | 0.92 | 0.91 | 0.83 | 0.85 |
| 46年    | 0.88 | 0.84 | 0.81 | 0.77 | 0.80 | 0.77 | 0.76 | 0.73 | 0.73 | 0.73 | 0.72 | 0.72 | 0.77 | 0.73 |
| 47年    | 0.66 | 0.66 | 0.67 | 0.68 | 0.70 | 0.70 | 0.72 | 0.77 | 0.74 | 0.83 | 0.87 | 0.97 | 0.76 | 0.84 |
| 48年    | 0.95 | 1.02 | 1.10 | 1.13 | 1.12 | 1.19 | 1.14 | 1.18 | 1.20 | 1.24 | 1.20 | 1.16 | 1.15 | 1.17 |
| 49年    | 1.16 | 1.10 | 1.05 | 1.03 | 1.00 | 0.96 | 0.92 | 0.85 | 0.78 | 0.76 | 0.69 | 0.65 | 0.90 | 0.77 |
| 50年    | 0.63 | 0.61 | 0.57 | 0.57 | 0.55 | 0.52 | 0.54 | 0.54 | 0.55 | 0.55 | 0.55 | 0.56 | 0.56 | 0.56 |
| 51年    | 0.59 | 0.60 | 0.61 | 0.62 | 0.63 | 0.57 | 0.58 | 0.59 | 0.56 | 0.54 | 0.51 | 0.50 | 0.57 | 0.55 |
| 52年    | 0.51 | 0.50 | 0.51 | 0.50 | 0.48 | 0.49 | 0.48 | 0.46 | 0.51 | 0.47 | 0.46 | 0.42 | 0.49 | 0.47 |
| 53年    | 0.43 | 0.44 | 0.43 | 0.44 | 0.45 | 0.46 | 0.48 | 0.46 | 0.48 | 0.48 | 0.50 | 0.48 | 0.46 | 0.49 |
| 54年    | 0.53 | 0.54 | 0.54 | 0.56 | 0.57 | 0.57 | 0.57 | 0.60 | 0.62 | 0.64 | 0.67 | 0.67 | 0.59 | 0.62 |
| 55年    | 0.66 | 0.66 | 0.70 | 0.72 | 0.69 | 0.69 | 0.66 | 0.66 | 0.63 | 0.63 | 0.61 | 0.62 | 0.66 | 0.65 |
| 56年    | 0.62 | 0.63 | 0.62 | 0.62 | 0.61 | 0.62 | 0.64 | 0.62 | 0.60 | 0.60 | 0.58 | 0.60 | 0.61 | 0.60 |
| 57年    | 0.58 | 0.58 | 0.54 | 0.55 | 0.57 | 0.56 | 0.57 | 0.56 | 0.57 | 0.56 | 0.56 | 0.55 | 0.56 | 0.56 |
| 58年    | 0.56 | 0.55 | 0.57 | 0.58 | 0.58 | 0.57 | 0.58 | 0.59 | 0.59 | 0.60 | 0.63 | 0.59 | 0.58 | 0.60 |
| 59年    | 0.61 | 0.62 | 0.62 | 0.60 | 0.61 | 0.62 | 0.60 | 0.63 | 0.65 | 0.64 | 0.65 | 0.66 | 0.63 | 0.64 |
| 60年    | 0.67 | 0.68 | 0.68 | 0.68 | 0.66 | 0.67 | 0.66 | 0.65 | 0.66 | 0.64 | 0.61 | 0.63 | 0.66 | 0.65 |
| 61年    | 0.64 | 0.64 | 0.64 | 0.62 | 0.62 | 0.65 | 0.62 | 0.62 | 0.60 | 0.63 | 0.61 | 0.59 | 0.62 | 0.61 |
| 62年    | 0.58 | 0.59 | 0.59 | 0.60 | 0.60 | 0.63 | 0.68 | 0.68 | 0.74 | 0.77 | 0.79 | 0.82 | 0.67 | 0.73 |
| 63年    | 0.84 | 0.86 | 0.87 | 0.94 | 0.96 | 0.96 | 0.95 | 0.98 | 0.96 | 0.98 | 1.01 | 1.02 | 0.95 | 0.99 |
| 平成 元年  | 1.04 | 1.03 | 1.08 | 1.07 | 1.11 | 1.11 | 1.07 | 1.10 | 1.11 | 1.13 | 1.13 | 1.17 | 1.09 | 1.14 |
| 2年     | 1.23 | 1.26 | 1.26 | 1.23 | 1.22 | 1.23 | 1.26 | 1.24 | 1.25 | 1.25 | 1.29 | 1.28 | 1.25 | 1.26 |
| 3年     | 1.29 | 1.31 | 1.34 | 1.34 | 1.35 | 1.38 | 1.36 | 1.30 | 1.30 | 1.29 | 1.30 | 1.27 | 1.32 | 1.31 |
| 4年     | 1.27 | 1.26 | 1.28 | 1.23 | 1.21 | 1.16 | 1.15 | 1.14 | 1.15 | 1.13 | 1.09 | 1.05 | 1.18 | 1.12 |
| 5年     | 1.05 | 1.04 | 1.02 | 0.98 | 0.96 | 0.95 | 0.93 | 0.94 | 0.89 | 0.87 | 0.84 | 0.84 | 0.94 | 0.89 |
| 6年     | 0.84 | 0.84 | 0.84 | 0.85 | 0.87 | 0.86 | 0.87 | 0.91 | 0.90 | 0.87 | 0.85 | 0.88 | 0.86 | 0.87 |
| 7年     | 0.87 | 0.87 | 0.85 | 0.84 | 0.82 | 0.83 | 0.82 | 0.84 | 0.84 | 0.85 | 0.85 | 0.86 | 0.84 | 0.84 |
| 8年     | 0.84 | 0.83 | 0.84 | 0.87 | 0.89 | 0.91 | 0.92 | 0.89 | 0.88 | 0.88 | 0.89 | 0.89 | 0.88 | 0.89 |
| 9年     | 0.91 | 0.90 | 0.90 | 0.89 | 0.92 | 0.93 | 0.93 | 0.91 | 0.92 | 0.91 | 0.91 | 0.87 | 0.91 | 0.88 |
| 10年    | 0.84 | 0.82 | 0.77 | 0.76 | 0.73 | 0.71 | 0.70 | 0.70 | 0.70 | 0.70 | 0.69 | 0.69 | 0.73 | 0.70 |
| 11年    | 0.68 | 0.67 | 0.67 | 0.65 | 0.65 | 0.64 | 0.63 | 0.62 | 0.62 | 0.63 | 0.64 | 0.64 | 0.64 | 0.64 |
| 12年    | 0.64 | 0.64 | 0.65 | 0.67 | 0.67 | 0.66 | 0.68 | 0.68 | 0.67 | 0.66 | 0.66 | 0.66 | 0.66 | 0.67 |
| 13年    | 0.67 | 0.67 | 0.68 | 0.68 | 0.68 | 0.69 | 0.67 | 0.67 | 0.66 | 0.64 | 0.62 | 0.59 | 0.66 | 0.65 |
| 14年    | 0.61 | 0.63 | 0.65 | 0.63 | 0.62 | 0.62 | 0.62 | 0.62 | 0.63 | 0.63 | 0.64 | 0.63 | 0.63 | 0.63 |
| 15年    | 0.62 | 0.61 | 0.61 | 0.62 | 0.62 | 0.62 | 0.63 | 0.65 | 0.67 | 0.71 | 0.70 | 0.71 | 0.65 | 0.68 |
| 16年    | 0.74 | 0.73 | 0.73 | 0.72 | 0.74 | 0.77 | 0.77 | 0.76 | 0.76 | 0.77 | 0.79 | 0.79 | 0.75 | 0.77 |
| 17年    | 0.80 | 0.81 | 0.83 | 0.81 | 0.81 | 0.81 | 0.83 | 0.85 | 0.87 | 0.86 | 0.86 | 0.88 | 0.83 | 0.86 |
| 18年    | 0.90 | 0.89 | 0.89 | 0.90 | 0.90 | 0.90 | 0.89 | 0.87 | 0.87 | 0.88 | 0.87 | 0.88 | 0.89 | 0.88 |
| 19年    | 0.88 | 0.89 | 0.89 | 0.89 | 0.90 | 0.88 | 0.87 | 0.87 | 0.85 | 0.84 | 0.85 | 0.86 | 0.87 | 0.87 |
| 20年    | 0.89 | 0.86 | 0.89 | 0.89 | 0.88 | 0.87 | 0.86 | 0.85 | 0.81 | 0.79 | 0.78 | 0.76 | 0.85 | 0.78 |
| 21年    | 0.67 | 0.62 | 0.58 | 0.54 | 0.52 | 0.53 | 0.52 | 0.52 | 0.53 | 0.53 | 0.54 | 0.53 | 0.55 | 0.54 |
| 22年    | 0.54 | 0.55 | 0.56 | 0.59 | 0.57 | 0.57 | 0.61 | 0.61 | 0.65 | 0.67 | 0.68 | 0.71 | 0.61 | 0.65 |
| 23年    | 0.72 | 0.73 | 0.73 | 0.75 | 0.75 | 0.74 | 0.75 | 0.76 | 0.76 | 0.76 | 0.76 | 0.75 | 0.75 | 0.76 |
| 24年    | 0.76 | 0.76 | 0.78 | 0.77 | 0.78 | 0.79 | 0.80 | 0.82 | 0.82 | 0.83 | 0.85 | 0.87 | 0.80 | 0.83 |
| 25年    | 0.88 | 0.90 | 0.90 | 0.91 | 0.93 | 0.95 | 0.97 | 0.97 | 0.98 | 1.02 | 1.04 | 1.08 | 0.96 | 1.00 |
| 26年    | 1.07 | 1.07 | 1.08 | 1.08 | 1.11 | 1.11 | 1.12 | 1.11 | 1.10 | 1.10 | 1.10 | 1.10 | 1.10 | 1.11 |
| 27年    | 1.11 | 1.14 | 1.17 | 1.17 | 1.19 | 1.21 | 1.23 | 1.23 | 1.26 | 1.28 | 1.31 | 1.31 | 1.22 | 1.27 |
| 28年    | 1.35 | 1.35 | 1.38 | 1.41 | 1.45 | 1.42 | 1.41 | 1.42 | 1.42 | 1.41 | 1.40 | 1.41 | 1.40 | 1.42 |
| 29年    | 1.39 | 1.41 | 1.45 | 1.51 | 1.54 | 1.52 | 1.52 | 1.56 | 1.55 | 1.57 | 1.53 | 1.56 | 1.51 | 1.55 |
| 30年    | 1.56 | 1.58 | 1.58 | 1.59 | 1.61 | 1.64 | 1.64 | 1.64 | 1.64 | 1.63 | 1.62 | 1.63 | 1.61 | 1.63 |
| 令和 元年  | 1.66 | 1.66 | 1.65 | 1.68 | 1.68 | 1.67 | 1.64 | 1.63 | 1.63 | 1.62 | 1.62 | 1.60 | 1.64 | 1.60 |
| 2年     | 1.55 | 1.51 | 1.47 | 1.41 | 1.38 | 1.35 | 1.31 | 1.25 | 1.22 | 1.19 | 1.16 | 1.17 | 1.33 | 1.26 |
| 3年     | 1.19 | 1.23 | 1.25 | 1.29 | 1.31 |      |      |      |      |      |      |      |      |      |

※ 1 季節調整法はセンサス局法Ⅱ(X-12-ARIMA)による。  
 なお、令和2年12月以前の数値は新季節指数により改訂されている。  
 2 年計及び年度計は原数値。

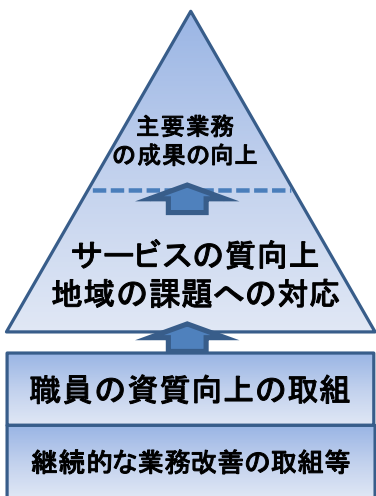
| 用 語      | 解 説   |
|----------|---|
| 季節調整値    | <p>求人数や求職者数は経済状況だけではなく、季節的な理由により、一定の規則性をもって変化するため、数字(原数値)をみるだけでは、その変化が経済状況によるものか、季節的な理由によるものかわからないため、「季節的な変化を取り除いた数値」で比較する必要があり、これを「季節調整」といい、季節調整を行った数値を「季節調整値」という。</p> <p>(季節調整値＝原数値÷季節指数×100)</p> |
| 新規求人数    | <p>期間中に新たに受け付けた求人数(採用予定人員)。</p>   |
| 月間有効求人数  | <p>前月から繰越された有効求人(前月末日現在において、求人票の有効期限が翌月以降にまたがっている未充足の求人数をいう。)と当月の「新規求人数」の合計数。</p>   |
| 新規求職申込件数 | <p>期間中に新たに受け付けた求職申込みの件数。</p>  |
| 月間有効求職者数 | <p>前月から繰越された有効求職者数(前月末日現在において、求職票の有効期限が翌月以降にまたがっている就職未決定の求職者をいう。)と当月の「新規求職申込件数」の合計数。</p>  |
| 新規求人倍率   | <p>新規求職者に対する新規求人数の割合をいい、「新規求人数」を「新規求職申込件数」で除して得た数値。</p>   |
| 有効求人倍率   | <p>有効求職者に対する有効求人数の割合をいい、「月間有効求人数」を「月間有効求職者数」で除して得た数値。</p>   |
| 正社員      | <p>雇用期間の定めのないフルタイムのうち、勤め先で正社員・正職員などと呼称される正規労働者。</p>   |

# ハローワークのマッチング機能に関する業務の評価・改善の取組（概要）

ハローワークの機能強化を図るため、従来の目標管理・業務改善の拡充、マッチング機能に関する業務の総合評価、評価結果等に基づく全国的な業務改善を、平成27年度から一体的に実施。

## PDCAサイクルによる 目標管理・業務改善の拡充

- ・就職率等を指標にしたPDCAサイクルによる目標管理を拡充し、業務の質の指標を追加。
- ・地域の雇用の課題を踏まえ重点とする業務に関する指標を追加。
- ・中長期的な就職支援の強化のため、職員の資質向上や継続的な業務改善の取組を推進。



短期的な成果の向上だけでなく  
中長期的な業務の質向上・業務改善を図り  
就職支援を強化

## ハローワークのマッチング機能 の総合評価・利用者への公表

- ・業務の成果や目標達成状況等を定期的に公表  
→主要指標の実績を毎月、総合評価を年度終了後に公表

- ・業務の成果や質、職員の資質向上・業務改善の取組等の実施状況をもとにハローワークの総合評価を実施。  
→労働市場の状況や業務量が同程度のハローワークをグループに分け、その中で比較し評価

- ・ハローワークごとに実績・総合評価及び業務改善の取組等をまとめ、労働局が公表。



重点的に取り組んだ事項、業務改善を図った事項、業務改善が必要な事項、総合評価、基本統計データ、指標ごとの実績及び目標達成状況などを公表

- ・労働局は地方労働審議会、本省は労働政策審議会に報告。

## 評価結果等に基づく 全国的な業務改善

- ・評価結果等をもとに本省・労働局による重点指導や好事例の全国展開等を実施。

- ①評価結果等をもとに労働局・ハローワークに対する問題状況の改善指導
- ②改善計画を作成、本省・労働局が重点指導（評価期間終了後）
- ③好事例は全国展開（評価期間終了後）

# 総合評価の構成

ハローワークのマッチング機能の総合評価は、全ハローワークで共通する指標による評価と、ハローワークごとに地域の特性等を踏まえ重点的に取り組む業務や継続的な業務改善等に関する評価を総合的に勘案して実施。

## 総合評価を実施

※所重点指標は、ハローワークごとに、評価対象とする業務・取組を選択

### 全ハローワークで共通する評価 (全所必須指標)

#### (1) 主要指標による評価

ハローワークのマッチング機能に関する業務のうち特に中核業務の成果を測定する指標に基づく評価

- 就職件数
- 求人充足件数
- 雇用保険受給者の早期再就職件数

#### (2) 補助指標による評価

ハローワークのマッチング機能に関する業務の質を測定する指標に基づく評価

- 求人に対する紹介率
- 求職者に対する紹介率

### ハローワークごとの重点的な取組の評価 (所重点指標・所重点項目)

#### (1) 所重点指標による評価

ハローワークのマッチング機能に関する重要業務のうち、地域の雇用に関する課題等を踏まえ、ハローワークごとに重点として取り組む業務に関する指標に基づく評価

- 障害者の就職件数
- 正社員求人数
- 生活保護受給者等の就職件数 など

#### (2) 所重点項目に対する評価

中長期的なマッチング機能向上のための、職員の資質向上の取組や継続的な業務改善の取組等の実施状況の評価

- 職員による事業所訪問の実施
- 求職者担当制の実施
- 職員による計画的なキャリア・コンサルティング研修の受講
- データベースに登録された好事例の水平展開 など



# 令和3年度 全所必須指標及び所重点指標・項目

## 全ハローワークで共通する評価(全所必須指標)

| (1) 主要指標による評価   | 局      | 松山    | 今治    | 八幡浜 | 宇和島   | 新居浜   | 西条    | 四国中央  | 大洲  |
|---|--------|-------|-------|-----|-------|-------|-------|-------|-----|
| ① 就職件数(常用)<br>公共職業安定所の職業紹介により常用就職した件数   | 15,920 | 6,700 | 2,050 | 930 | 1,370 | 1,370 | 1,250 | 1,410 | 840 |
| ② 求人充足件数(常用、受理地別ベース)<br>公共職業安定所の常用求人(受理地ベース)の充足件数   | 15,500 | 7,000 | 1,870 | 810 | 1,230 | 1,330 | 1,080 | 1,500 | 680 |
| ③ 雇用保険受給者の早期再就職件数<br>基本手当の支給残日数を所定給付日数の2/3以上残して<br>早期に再就職する件数(※令和2年度の実績値を踏まえて<br>改めて年間目標を設定するため目標参考値となります。) | 5,285  | 2,600 | 540   | 240 | 310   | 500   | 455   | 420   | 220 |

## (2) 補助指標 求職者に対する紹介率 令和2年度実績以上

## ハローワークごとの重点的な取組の評価(所重点指標) 地域の実情に応じて、ハローワークごと項目を選択

| (1) 所重点指標                                    | 松山     | 今治    | 八幡浜   | 宇和島   | 新居浜   | 西条    | 四国中央  | 大洲    |
|--|--------|-------|-------|-------|-------|-------|-------|-------|
| ① 就職支援ナビゲーターの支援による正社員就職件数                    | 938    |       |       |       |       |       |       |       |
| ② ハローワークの職業紹介により、正社員に結びついた就職氷河期世代の就職件数       | 369    | 150   | 50    | 50    | 80    | 80    | 110   | 30    |
| ③ 公的職業訓練の修了3か月後の就職件数                         | 490    | 89    |       |       |       |       |       |       |
| ④ マザーズハローワーク事業における担当者制による就職支援を受けた重点支援対象者の就職率 | 95.9%  |       |       |       | 95.9% |       |       |       |
| ⑤ 正社員求人数                                     | 28,904 | 7,535 | 2,521 | 3,368 | 5,732 | 3,747 | 4,413 | 2,148 |
| ⑥ 正社員就職件数                                    | 3,665  | 1,134 | 466   | 620   | 757   | 671   | 792   | 452   |
| ⑦ 生涯現役支援窓口での65歳以上の就職件数                       | 150    |       |       |       |       |       |       |       |