

小売業、社会福祉施設及び飲食店にかかる安全衛生自主点検結果 について(平成 25 年度～平成 27 年度)

松山労働基準監督署

I 安全衛生自主点検実施の背景

近年、サービス産業の拡大などによって、第三次産業に従事する労働者が増加し、これに伴い労働災害も第三次産業で発生する割合が増加しています。

代表的な小売業、社会福祉施設及び飲食業で、休業 4 日以上労働災害（転倒災害を除く。）を発生させた事業場のうち、対策が必要と考えられる労働者数が 10 人以上の事業場を対象とし、安全衛生自主点検を実施していただきました。

その実施数、回答数は以下のとおりです。

安全衛生自主点検票送付及び回答事業場数

業種	平成25年度		平成26年度		平成27年度		合計		
	送付数	回答数	送付数	回答数	送付数	回答数	送付数	回答数	回答率
小売業	48	35	45	40	30	26	123	101	82.1%
社会福祉施設	9	8	35	33	26	22	70	63	90.0%
飲食店	7	5	12	12	10	5	29	22	75.9%
合計	64	48	92	85	66	53	222	186	83.8%

安全衛生自主点検結果の概要については、こちらへ

[小売業](#)

[社会福祉施設](#)

[飲食店](#)

転倒災害の自主点検結果の概要については、こちらへ

[転倒災害の自主点検結果](#)

(参考)

厚生労働省が定める、第 12 次労働災害防止計画（計画期間は、平成 25 年度～平成 29 年度の 5 年間とするもの。）では、労働災害を減少させるための重点業種の一つを第三次産業とし、その中でも小売業、社会福祉施設及び飲食店を最重点に労働災害防止のための安全衛生活動を促進することとしています。

安全衛生自主点検回答結果の概要（小売業）

①安全衛生管理体制の確立について

- 1) 衛生管理者及び産業医の選任については、概ね問題を認めない。

〈問題点〉

- 2) (安全) 衛生推進者が未選任となっている事業場の割合を年度別に見ると、22.5%～28.6%となっている。

②(安全)・衛生委員会等の取組について

〈問題点〉

- 1) 毎月1回以上開催していない事業場の割合を年度別に見ると、22.5%～61.5%となっており、この背景として、委員会規程が作成されていない事業場の割合を年度別で見ると、32.5%～69.2%となっている。
- 2) 議事録が作成されていない事業場の割合を年度別に見ると、32.5%～65.4%となっている。

③安全衛生管理活動について

〈問題点〉

- 1) リスクアセスメントが導入されていない事業場の割合を年度別に見ると、37.5%～54.3%となっている。
- 2) 年間安全衛生管理計画が作成されていない事業場の割合を年度別に見ると、37.5%～69.2%となっている。
- 3) 作業手順を定めていない事業場の割合を年度別に見ると、40.0%～60.0%となっている。
- 4) 危険予知活動が実施されていない事業場の割合を年度別に見ると、45.0%～65.7%となっている。

④安全衛生教育について

- 1) 雇い入れ時の教育は、概ね実施されている。

〈問題点〉

- 2) 定期的な能力向上教育を実施していない事業場の割合を年度別に見ると、25.0%～57.1%となっている。

⑤4S（整理・整頓・清掃・清潔）活動について（平成26年度、平成27年度）

4S活動については、管理監督者の指揮のもと、概ね実施されている。

⑥転倒、転落災害防止について（平成26年度、平成27年度）

1) 倉庫内の通路の確保、階段の手すり及び滑り止めの設置及び作業所等の照度の確保については、概ね問題を認めない。

<問題点>

2) 床面、階段等に躓き、滑りの原因がある事業場の割合を見ると、45.0%となっている年度がある。

⑦腰痛対策について（平成 26 年度、平成 27 年度）

1) 作業姿勢の工夫及び腰痛予防教育の実施については、概ね問題を認めない。

⑧食品加工機械について（平成 26 年度、平成 27 年度）

食料品加工機械の刃部、ミキサーの覆い、原料の投入、取り出し時の保護具の使用及び清掃後の現状復帰については問題を認めない。

⑨交通労働災害防止について（平成 26 年度、平成 27 年度）

<問題点>

1) 交通危険マップを作成していない事業場の割合を年度別に見ると、25.0%、42.3%となっている。

2) (安全) 衛生委員会で交通労働災害防止について調査・審議していない事業場の割合を見ると、30.8%となっている年度がある。

⑩高年齢労働者への配慮事項について（平成 26 年度、平成 27 年度）

<問題点>

段差の解消及び注意喚起を実施していない事業場の割合を見ると、40.0%となっている年度がある。

⑪健康診断

定期健康診断の実施については、概ね問題を認めない。

⑫過重労働対策

<問題点>

(安全) 衛生委員会等で過重労働対策について調査・審議を行っていない事業場の割合を年度別に見ると、32.5%～57.7%となっている。

⑬メンタルヘルス対策について

<問題点>

1) メンタルヘルス推進担当者を選任していない事業場の割合を年度別に見ると 40.0%～73.1%となっている。

- 2) (安全) 衛生委員会でメンタルヘルス対策について調査・審議していない事業場の割合を年度別に見ると、37.5%～65.4%となっている。
- 3) 「心の健康づくり計画」を策定していない事業場の割合を年度別に見ると、57.5%～80.0%となっている。

⑭安全衛生意識の高揚について（平成 26 年度、平成 27 年度）

〈問題点〉

- 1) 全国安全週間、労働衛生週間の取組を実施していない事業場の割合を年度別に見ると、32.5%、65.4%となっている。
- 2) 安全衛生標語、ステッカー等を掲示していない事業場の割合を年度別に見ると、32.5%、69.2%となっている。

※まとめ（小売業）

(安全) 衛生推進者を選任し、年間安全衛生管理計画を策定して、(安全) 衛生委員会等を毎月 1 回以上開催し、配達等の際の交通労働災害防止対策、過重労働及びメンタルヘルス対策等についても調査・審議する必要を認めます。

具体的な労働災害防止対策として、日常から危険予知活動を推進し、作業環境管理面では、床面・階段等の躓き・滑りの危険がある箇所を、作業管理面では、災害が発生するおそれのある作業をピックアップして、リスクアセスメントを実施する必要を認めます。

またリスクアセスメントを実施した際は、リスクアセスメントに基づいて対策を講じ、必要に応じて作業手順を確実に定め、労働者に対し安全衛生教育を実施するとともに、定期的な能力向上教育を実施する必要を認めます。

安全衛生意識の高揚として、今、事業場は何を行っているかが労働者に確実に伝わるような職場内の「見える化」活動を促進することも重要です。

詳しい回答状況（表）はこちらへ

[回答状況（小売業）](#)

安全衛生自主点検回答結果の概要（社会福祉施設）

①安全衛生管理体制の確立について

衛生管理者、産業医及び（安全）衛生推進者の選任については、概ね問題を認めない。

②（安全）・衛生委員会等の取組について

〈問題点〉

- 1) 毎月 1 回以上開催していない事業場の割合を見ると、36.4%となっている年度があり、背景として、委員会規程が作成されていない事業場の割合を見ると、各年度ともに約 5 割となっている。
- 2) 議事録が作成されていない事業場の割合を年度別に見ると、33.3%～62.5%となっている。

③安全衛生管理活動について

〈問題点〉

- 1) リスクアセスメントが導入されていない事業場の割合を年度別に見ると、36.4%～72.7%となっている。
- 2) 年間安全衛生管理計画が作成されていない事業場の割合を年度別に見ると、37.5%～72.7%となっている。
- 3) 作業手順を定めていない事業場の割合を見ると、72.7%となっている年度がある。
- 4) 危険予知活動が実施されていない事業場の割合を年度別に見ると、37.5%～63.6%となっている。

④安全衛生教育について

雇い入れ時の教育及び定期的な能力向上教育は、概ね実施されている。

⑤4S（整理・整頓・清掃・清潔）活動について（平成 26 年度、平成 27 年度）

- 1) 4S 活動については、概ね実施されている。

〈問題点〉

- 2) 4S 活動を責任者の指揮の下で実施していない事業場の割合を見ると、27.3%となっている年度がある。

⑥転倒、転落災害防止について（平成 26 年度、平成 27 年度）

倉庫内の通路の確保、階段の手すり及び滑り止めの設置及び作業所等の照度の確保については、概ね問題を認めない。

⑦腰痛対策について（平成 26 年度、平成 27 年度）

- 1) 作業姿勢の工夫及び腰痛予防教育の実施については、概ね問題を認めない。
- 2) スライディングシートやリフト等の福祉施設を導入についても、概ね問題を認めない。

〈問題点〉

- 2) 作業標準を策定していない事業場の割合を見ると、27.3%となっている年度がある。

⑧食品加工機械について（平成 26 年度、平成 27 年度）

食料品加工機械の刃部、ミキサーの覆い、原料の投入、取り出し時の保護具の使用及び清掃後の現状復帰については問題を認めない。

⑨交通労働災害防止について（平成 26 年度、平成 27 年度）

- 1) 交通安全教育の実施状況については、概ね問題を認めない。

〈問題点〉

- 2) 交通危険マップを作成していない事業場の割合を年度別に見ると、57.6%、59.1%となっている。
- 3) (安全) 衛生委員会で交通労働災害防止について調査・審議していない事業場の割合を年度別に見ると、33.3%、50.0%となっている。

⑩高年齢労働者への配慮事項について（平成 26 年度、平成 27 年度）

段差の解消及び注意喚起の実施について、概ね問題を認めない。

⑪健康診断

定期健康診断の実施については、概ね問題を認めない。

⑫過重労働対策

〈問題点〉

(安全) 衛生委員会等で過重労働対策について調査・審議を行っていない事業場の割合を年度別に見ると、50.0%～72.7%となっている。

⑬メンタルヘルス対策について

〈問題点〉

- 1) メンタルヘルス推進担当者を選任していない事業場の割合を年度別に見ると 40.9%～60.6%となっている。
- 2) (安全) 衛生委員会でメンタルヘルス対策について調査・審議していない事業

場の割合を年度別に見ると、37.5%～50.0%となっている。

- 3) 「心の健康づくり計画」を策定していない事業場の割合を年度別に見ると、63.6%～87.5%となっている。

⑭安全衛生意識の高揚について（平成 26 年度、平成 27 年度）

〈問題点〉

- 1) 全国安全週間、労働衛生週間の取組を実施していない事業場の割合を年度別に見ると、51.5%、63.6%となっている。
- 2) 安全衛生標語、ステッカー等を掲示していない事業場の割合を年度別に見ると、51.5%、81.8%となっている。

※まとめ（社会福祉施設）

年間安全衛生管理計画を策定して、(安全)衛生委員会等を毎月 1 回以上開催し、利用者の送迎等の際の交通労働災害防止対策、過重労働及びメンタルヘルス対策等についても調査・審議する必要を認めます。

具体的な労働災害防止対策として、管理監督者の指揮のもとで 4S 活動を実施し、日常から危険予知活動を推進し、災害が発生するおそれのある箇所及び作業についてリスクアセスメントを実施する必要を認めます。

またリスクアセスメントを実施した際は、必要に応じて作業手順を確実に定め、労働者に対し安全衛生教育を実施する必要を認めます。

安全衛生意識の高揚として、今、事業場は何を行っているかが労働者に確実に伝わるような職場内の「見える化」活動を促進することも重要です。

詳しい回答状況（表）はこちらへ

[回答状況（社会福祉施設）](#)

安全衛生自主点検回答結果の概要（飲食店）

①安全衛生管理体制の確立について

〈問題点〉

- 1) 衛生管理者が未選任となっている事業場の割合を見ると、25.0%となっている年度がある。
- 2) 産業医が未選任となっている事業場の割合を見ると、41.7%となっている年度がある。
- 3) (安全) 衛生推進者が未選任となっている事業場の割合を見ると、25.0%となっている年度がある。

②(安全)・衛生委員会等の取組について

〈問題点〉

- 1) 毎月1回以上開催していない事業場の割合を年度別に見ると、20.0%~60.0%となっており、背景として、委員会規程が作成されていない事業場の割合を年度別で見ると、58.3%~100%となっている。
- 2) 議事録が作成されていない事業場の割合を年度別に見ると、41.7%~80.0%となっている。

③安全衛生管理活動について

〈問題点〉

- 1) リスクアセスメントが導入されていない事業場の割合を年度別に見ると、40.0%~80.0%となっている。
- 2) 年間安全衛生管理計画が作成されていない事業場の割合を年度別に見ると、60.0%~100%となっている。
- 3) 作業手順を定めていない事業場の割合を年度別に見ると、20.0%~80.0%となっている。
- 4) 危険予知活動が実施されていない事業場の割合を年度別に見ると、40.0%~80.0%となっている。

④安全衛生教育について

- 1) 雇い入れ時の教育は、概ね実施されている。

〈問題点〉

- 2) 定期的な能力向上教育を実施していない事業場の割合を年度別に見ると、20.0%~40.0%となっている。

⑤4S（整理・整頓・清掃・清潔）活動について（平成26年度、平成27年度）

4S 活動については、管理監督者の指揮のもと、概ね実施されている。

⑥転倒、転落災害防止について（平成 26 年度、平成 27 年度）

- 1) 倉庫内の通路の確保及び作業所等の照度の確保については、概ね問題を認めない。

〈問題点〉

- 2) 床面、階段等に躓き、滑りの原因がある事業場の割合を見ると、25.0%となっている年度がある。
- 3) 階段の手すり及び滑り止め対策を講じていない事業場の割合を見ると、33.3%となっている年度がある。

⑦腰痛対策について（平成 26 年度、平成 27 年度）

- 1) 作業標準を策定については、概ね問題を認めない。

〈問題点〉

- 2) 作業姿勢の工夫をしていない事業場の割合を見ると、25.0%となっている年度がある。
- 3) 腰痛予防教育を実施していない事業場の割合を見ると、50.0%となっている年度がある。

⑧食品加工機械について（平成 26 年度、平成 27 年度）

- 1) 食料品加工機械の刃部、ミキサーの覆い及び清掃後の現状復帰については問題を認めない。

〈問題点〉

- 2) 機械に原料を投入したり、取り出す際に保護具を使用していない事業場の割合を見ると、25.0%となっている年度がある。

⑨交通労働災害防止について（平成 26 年度、平成 27 年度）

- 1) 交通安全教育の実施及び（安全）衛生委員会等での交通労働災害防止についての調査・審議については、概ね問題を認めない。

〈問題点〉

- 2) 交通危険マップを作成していない事業場の割合を年度別に見ると、33.3%、20.0%となっている。

⑩高年齢労働者への配慮事項について（平成 26 年度、平成 27 年度）

〈問題点〉

- 段差の解消及び注意喚起を実施していない事業場の割合を見ると 50.0%となっている年度がある。

⑪健康診断

〈問題点〉

定期健康診断を1年以内に1回実施していない事業場の割合を年度別に見ると、20.0%～25.0%となっている。

⑫過重労働対策

〈問題点〉

(安全) 衛生委員会等で過重労働対策について調査・審議を行っていない事業場の割合を年度別に見ると、20.0%～100%となっている。

⑬メンタルヘルス対策について

〈問題点〉

- 1) メンタルヘルス推進担当者を選任していない事業場の割合を年度別に見ると40.0%～100%となっている。
- 2) (安全) 衛生委員会でメンタルヘルス対策について調査・審議していない事業場の割合を年度別に見ると、20.0%～100%となっている。
- 3) 「心の健康づくり計画」を策定していない事業場の割合を年度別に見ると、80.0%～100%となっている。

⑭安全衛生意識の高揚について（平成26年度、平成27年度）

〈問題点〉

- 1) 全国安全週間、労働衛生週間の取組を実施していない事業場の割合を年度別に見ると、58.3%、100%となっている。
- 2) 安全衛生標語、ステッカー等を掲示していない事業場の割合を年度別に見ると、66.7%、80.0%となっている。

※まとめ（飲食店）

衛生管理者、産業医及び（安全）衛生推進者を選任し、年間安全衛生管理計画を策定して、（安全）衛生委員会等を毎月1回以上開催し、配送等の際の交通労働災害防止対策、過重労働及びメンタルヘルス対策等についても調査・審議する必要を認めます。

具体的な労働災害防止対策として、日常から危険予知活動を推進し、作業環境管理面では、床面・階段等の躓き・滑り・段差等の危険がある箇所及び階段の手すりや滑り止め対策の状況等を、作業管理面では、作業姿勢及び食品加工機械使用時の保護具の着用等についてリスクアセスメントを実施する必要を認めます。

またリスクアセスメントを実施した際は、リスクアセスメントに基づいて対策を

講じ、必要に応じて作業手順を確実に定め、労働者に対し、腰痛予防教育を含め安全衛生教育を実施するとともに、定期的な能力向上教育を実施する必要を認めます。

安全衛生意識の高揚として、今、事業場は何を行っているかが労働者に確実に伝わるような職場内の「見える化」活動を促進することも重要です。

詳しい回答状況（表）はこちらへ

[回答状況（飲食店）](#)

1 安全衛生管理体制

(1) 総括安全管理者の選任の有無

区分	有			無			選任必要なし			無回答		
	小売業	社会福祉施設	飲食店	小売業	社会福祉施設	飲食店	小売業	社会福祉施設	飲食店	小売業	社会福祉施設	飲食店
平成25年度	8.6%	12.5%	20.0%	8.6%	0.0%	0.0%	82.9%	87.5%	80.0%	0.0%	0.0%	0.0%
平成26年度	12.5%	6.1%	41.7%	12.5%	12.1%	25.0%	65.0%	63.6%	25.0%	10.0%	18.2%	8.3%
平成27年度	19.2%	4.5%	0.0%	11.5%	9.1%	0.0%	69.2%	86.4%	100.0%	0.0%	0.0%	0.0%

3業種計	有	無	選任必要なし	無回答
平成25年度	10.4%	6.3%	83.3%	0.0%
平成26年度	14.1%	14.1%	58.8%	12.9%
平成27年度	10.9%	10.9%	78.2%	0.0%

(2) 安全管理者の選任の有無

区分	有			無			選任必要なし			無回答		
	小売業	社会福祉施設	飲食店	小売業	社会福祉施設	飲食店	小売業	社会福祉施設	飲食店	小売業	社会福祉施設	飲食店
平成25年度	22.9%	0.0%	40.0%	14.3%	0.0%	0.0%	62.9%	100.0%	60.0%	0.0%	0.0%	0.0%
平成26年度	32.5%	6.1%	25.0%	12.5%	9.1%	25.0%	47.5%	66.7%	41.7%	7.5%	18.2%	8.3%
平成27年度	23.1%	0.0%	20.0%	15.4%	9.1%	0.0%	61.5%	90.9%	80.0%	0.0%	0.0%	0.0%

3業種計	有	無	選任必要なし	無回答
平成25年度	20.8%	10.4%	68.8%	0.0%
平成26年度	21.2%	12.9%	54.1%	11.8%
平成27年度	12.7%	12.7%	74.5%	0.0%

(3) 衛生管理者の選任の有無

区分	有			無			選任必要なし			無回答		
	小売業	社会福祉施設	飲食店	小売業	社会福祉施設	飲食店	小売業	社会福祉施設	飲食店	小売業	社会福祉施設	飲食店
平成25年度	34.3%	37.5%	40.0%	11.4%	0.0%	0.0%	54.3%	62.5%	60.0%	0.0%	0.0%	0.0%
平成26年度	42.5%	39.4%	58.3%	15.0%	3.0%	25.0%	35.0%	39.4%	8.3%	18.2%	18.2%	8.3%
平成27年度	26.9%	27.3%	40.0%	19.2%	13.6%	0.0%	53.8%	59.1%	60.0%	0.0%	0.0%	0.0%

3業種計	有	無	選任必要なし	無回答
平成25年度	35.4%	8.3%	56.3%	0.0%
平成26年度	43.5%	11.8%	32.9%	11.8%
平成27年度	27.3%	16.4%	56.4%	0.0%

(4) 産業医の選任の有無

区分	有			無			選任必要なし			無回答		
	小売業	社会福祉施設	飲食店	小売業	社会福祉施設	飲食店	小売業	社会福祉施設	飲食店	小売業	社会福祉施設	飲食店
平成25年度	37.1%	50.0%	20.0%	14.3%	0.0%	0.0%	48.6%	50.0%	80.0%	0.0%	0.0%	0.0%
平成26年度	42.5%	36.4%	41.7%	12.5%	3.0%	41.7%	37.5%	42.4%	8.3%	7.5%	18.2%	8.3%
平成27年度	26.9%	40.9%	40.0%	19.2%	4.5%	0.0%	53.8%	50.0%	60.0%	0.0%	4.5%	0.0%

3業種計	有	無	選任必要なし	無回答
平成25年度	37.5%	10.4%	52.1%	0.0%
平成26年度	40.0%	12.9%	35.3%	11.8%
平成27年度	34.5%	10.9%	10.9%	1.8%

(5) ※(安全)衛生推進者の選任の有無

※()は添付資料のガイドラインによる安全推進者の選任
(対象:小売業、社会福祉施設、飲食店等で常時10人以上の労働者使用)

区分	有			無			選任必要なし			無回答		
	小売業	社会福祉施設	飲食店	小売業	社会福祉施設	飲食店	小売業	社会福祉施設	飲食店	小売業	社会福祉施設	飲食店
平成25年度	22.9%	87.5%	60.0%	28.6%	0.0%	0.0%	42.9%	12.5%	40.0%	5.7%	0.0%	0.0%
平成26年度	45.0%	42.4%	66.7%	22.5%	21.2%	25.0%	22.5%	21.2%	0.0%	10.0%	15.2%	8.3%
平成27年度	46.2%	54.5%	80.0%	23.1%	18.2%	20.0%	26.9%	18.2%	0.0%	3.8%	9.1%	0.0%

3業種計	有	無	選任必要なし	無回答
平成25年度	37.5%	20.8%	37.5%	4.2%
平成26年度	47.1%	22.4%	18.8%	11.8%
平成27年度	52.7%	20.0%	21.8%	5.5%

2

安全委員会及び衛生委員会(労働者数50人未満の事業場はそれに準じた安全衛生会議等)

(1) 安全委員会及び衛生委員会を毎月1回以上開催しているか。

区分	はい			いいえ			無回答		
	小売業	社会福祉施設	飲食店	小売業	社会福祉施設	飲食店	小売業	社会福祉施設	飲食店
平成25年度	45.7%	87.5%	40.0%	54.3%	0.0%	60.0%	0.0%	12.5%	0.0%
平成26年度	70.0%	51.5%	33.3%	22.5%	33.3%	50.0%	7.5%	15.2%	16.7%
平成27年度	38.5%	63.6%	80.0%	61.5%	36.4%	20.0%	0.0%	0.0%	0.0%

3業種計	はい	いいえ	無回答
平成25年度	52.1%	45.8%	2.1%
平成26年度	57.6%	30.8%	11.8%
平成27年度	50.9%	49.1%	0.0%

(2) 委員会等を開催するための規程を作成しているか。

区分	はい			いいえ			無回答		
	小売業	社会福祉施設	飲食店	小売業	社会福祉施設	飲食店	小売業	社会福祉施設	飲食店
平成25年度	37.1%	37.5%	0.0%	62.9%	100.0%	100.0%	0.0%	12.5%	0.0%
平成26年度	60.0%	36.4%	25.0%	32.5%	51.5%	58.3%	7.5%	12.1%	16.7%
平成27年度	30.8%	50.0%	40.0%	69.2%	50.0%	60.0%	0.0%	0.0%	0.0%

3業種計	はい	いいえ	無回答
平成25年度	33.3%	64.6%	2.1%
平成26年度	45.9%	43.5%	10.6%
平成27年度	38.2%	61.8%	0.0%

(3) 委員会等の構成メンバーは議長等を含めて何名か。

(4) 委員会等の議事録を作成しているか。

区分	はい			いいえ			無回答		
	小売業	社会福祉施設	飲食店	小売業	社会福祉施設	飲食店	小売業	社会福祉施設	飲食店
平成25年度	40.0%	25.0%	20.0%	54.3%	62.5%	80.0%	5.7%	12.5%	0.0%
平成26年度	52.5%	45.5%	33.3%	32.5%	33.3%	41.7%	15.0%	21.2%	25.0%
平成27年度	30.8%	50.0%	40.0%	65.4%	50.0%	60.0%	3.8%	0.0%	0.0%

3業種計	はい	いいえ	無回答
平成25年度	35.4%	58.3%	6.3%
平成26年度	47.1%	34.1%	18.8%
平成27年度	38.2%	38.2%	1.8%

3

安全衛生管理活動

(1) リスクアセスメントを導入しているか。

区分	はい			いいえ			無回答			対象外・非該当		
	小売業	社会福祉施設	飲食店	小売業	社会福祉施設	飲食店	小売業	社会福祉施設	飲食店	小売業	社会福祉施設	飲食店
平成25年度	17.1%	12.5%	0.0%	54.3%	37.5%	40.0%	2.9%	12.5%	20.0%	25.7%	37.5%	40.0%
平成26年度	25.0%	21.2%	8.3%	37.5%	36.4%	75.0%	10.0%	15.2%	8.3%	27.5%	27.2%	8.3%
平成27年度	34.6%	18.2%	20.0%	46.2%	72.7%	80.0%	0.0%	0.0%	0.0%	0.0%	9.1%	0.0%

3業種計	はい	いいえ	無回答	対象外・非該当
平成25年度	14.6%	50.0%	6.3%	29.2%
平成26年度	21.2%	42.4%	11.8%	24.7%
平成27年度	25.5%	61.8%	0.0%	12.7%

(2) 安全・衛生管理規程等を作成しているか。

区分	はい			いいえ			無回答		
	小売業	社会福祉施設	飲食店	小売業	社会福祉施設	飲食店	小売業	社会福祉施設	飲食店
平成25年度	45.7%	37.5%	20.0%	51.4%	50.0%	80.0%	2.9%	12.5%	0.0%
平成26年度	52.5%	33.3%	41.7%	37.5%	51.5%	50.0%	10.0%	15.2%	8.3%
平成27年度	46.2%	36.4%	100.0%	53.8%	63.6%	0.0%	0.0%	0.0%	0.0%

3業種計	はい	いいえ	無回答
平成25年度	41.7%	54.2%	4.2%
平成26年度	43.5%	44.7%	11.8%
平成27年度	45.5%	54.5%	0.0%

(3) 年間安全衛生管理計画書を作成しているか。

区分	はい			いいえ			無回答		
	小売業	社会福祉施設	飲食店	小売業	社会福祉施設	飲食店	小売業	社会福祉施設	飲食店
平成25年度	34.3%	50.0%	0.0%	62.9%	37.5%	100.0%	2.9%	12.5%	0.0%
平成26年度	55.0%	24.2%	25.0%	37.5%	63.6%	66.7%	7.5%	12.1%	8.3%
平成27年度	30.8%	27.3%	40.0%	69.2%	72.7%	60.0%	0.0%	0.0%	0.0%

3業種計	はい	いいえ	無回答
平成25年度	33.3%	62.5%	4.2%
平成26年度	38.8%	51.8%	9.4%
平成27年度	29.1%	70.9%	0.0%

(4) 作業手順書を作成しているか。

区分	はい			いいえ			無回答		
	小売業	社会福祉施設	飲食店	小売業	社会福祉施設	飲食店	小売業	社会福祉施設	飲食店
平成25年度	37.1%	87.5%	20.0%	60.0%	0.0%	80.0%	2.9%	12.5%	0.0%
平成26年度	52.5%	48.5%	50.0%	40.0%	39.4%	41.7%	7.5%	12.1%	8.3%
平成27年度	50.0%	27.3%	80.0%	50.0%	72.7%	20.0%	0.0%	0.0%	0.0%

3業種計	はい	いいえ	無回答
平成25年度	43.8%	52.1%	4.2%
平成26年度	50.6%	40.0%	9.4%
平成27年度	41.8%	58.2%	0.0%

「はい」の場合、直近の災害が発生した作業等における作業手順書の有無。

区分	有			無			無回答		
	小売業	社会福祉施設	飲食店	小売業	社会福祉施設	飲食店	小売業	社会福祉施設	飲食店
平成25年度	53.8%	42.9%	0.0%	46.2%	57.1%	100.0%	0.0%	0.0%	0.0%
平成26年度	38.1%	75.0%	16.7%	61.9%	25.0%	83.3%	0.0%	0.0%	0.0%
平成27年度	30.8%	83.3%	25.0%	69.2%	16.7%	75.0%	0.0%	0.0%	0.0%

3業種計	有	無・無回答
平成25年度	47.6%	52.4%
平成26年度	48.8%	51.2%
平成27年度	43.5%	56.5%

(5) 危険予知活動(KYT)を実施しているか。

区分	はい			いいえ			無回答		
	小売業	社会福祉施設	飲食店	小売業	社会福祉施設	飲食店	小売業	社会福祉施設	飲食店
平成25年度	25.7%	50.0%	0.0%	65.7%	37.5%	80.0%	8.6%	12.5%	20.0%
平成26年度	47.5%	33.3%	33.3%	45.0%	54.5%	58.3%	7.5%	12.1%	8.3%
平成27年度	50.0%	31.8%	60.0%	50.0%	63.6%	40.0%	0.0%	4.5%	0.0%

3業種計	はい	いいえ	無回答
平成25年度	27.1%	62.5%	10.4%
平成26年度	40.0%	50.6%	9.4%
平成27年度	43.6%	54.5%	1.8%

(6) 職場の安全パトロール巡視を行っているか。

区分	はい			いいえ			無回答		
	小売業	社会福祉施設	飲食店	小売業	社会福祉施設	飲食店	小売業	社会福祉施設	飲食店
平成25年度	平成25年度 アンケートなし								
平成26年度	80.0%	51.5%	50.0%	12.5%	36.4%	41.7%	7.5%	12.1%	8.3%
平成27年度	69.2%	72.7%	80.0%	26.9%	27.3%	20.0%	3.8%	0.0%	0.0%

3業種計	はい	いいえ	無回答
平成25年度	平成25年度 アンケートなし		
平成26年度	64.7%	25.9%	9.4%
平成27年度	72.7%	25.5%	1.8%

4 安全衛生教育について

(1) 雇い入れ時教育を実施しているか。

区分	はい			いいえ			無回答		
	小売業	社会福祉施設	飲食店	小売業	社会福祉施設	飲食店	小売業	社会福祉施設	飲食店
平成25年度	80.0%	100.0%	100.0%	14.3%	0.0%	0.0%	5.7%	0.0%	0.0%
平成26年度	85.0%	75.8%	91.7%	7.5%	12.1%	0.0%	7.5%	12.1%	8.3%
平成27年度	84.6%	95.5%	100.0%	15.4%	4.5%	0.0%	0.0%	0.0%	0.0%

3業種計	はい	いいえ	無回答
平成25年度	85.4%	10.4%	4.2%
平成26年度	82.4%	8.2%	9.4%
平成27年度	90.9%	9.1%	0.0%

(2) 定期的な能力向上教育を実施しているか。

区分	はい			いいえ			無回答		
	小売業	社会福祉施設	飲食店	小売業	社会福祉施設	飲食店	小売業	社会福祉施設	飲食店
平成25年度	31.4%	87.5%	60.0%	57.1%	12.5%	40.0%	11.4%	0.0%	0.0%
平成26年度	67.5%	75.8%	66.7%	25.0%	12.1%	25.0%	7.5%	12.1%	8.3%
平成27年度	69.2%	86.4%	80.0%	30.8%	13.6%	20.0%	0.0%	0.0%	0.0%

3業種計	はい	いいえ	無回答
平成25年度	43.8%	47.9%	8.3%
平成26年度	70.6%	20.0%	9.4%
平成27年度	78.2%	21.8%	0.0%

5 5S(整理・整頓・清掃・清潔)活動について

(1) 「4S活動」を実施しているか。

区分	はい			いいえ			無回答		
	小売業	社会福祉施設	飲食店	小売業	社会福祉施設	飲食店	小売業	社会福祉施設	飲食店
平成25年度	平成25年度 アンケートなし								
平成26年度	92.5%	81.8%	83.3%	0.0%	3.0%	8.3%	7.5%	15.2%	8.3%
平成27年度	96.2%	90.9%	100.0%	3.8%	9.1%	0.0%	0.0%	0.0%	0.0%

3業種計	はい	いいえ	無回答
平成25年度	平成25年度 アンケートなし		
平成26年度	87.1%	2.4%	10.6%
平成27年度	94.4%	5.6%	0.0%

(2) 「4S活動」は手順を決めて定期的に行っているか。

区分	はい			いいえ			無回答		
	小売業	社会福祉施設	飲食店	小売業	社会福祉施設	飲食店	小売業	社会福祉施設	飲食店
平成25年度	平成25年度 アンケートなし								
平成26年度	87.5%	69.7%	75.0%	5.0%	15.2%	16.7%	7.5%	15.2%	8.3%
平成27年度	88.5%	72.7%	80.0%	11.5%	27.3%	20.0%	0.0%	0.0%	0.0%

3業種計	はい	いいえ	無回答
平成25年度	平成25年度 アンケートなし		
平成26年度	78.8%	10.6%	10.6%
平成27年度	79.6%	20.4%	0.0%

(3) 「4S活動」には店長、施設長等のリーダーシップの下で行っているか。

区分	はい			いいえ			無回答		
	小売業	社会福祉施設	飲食店	小売業	社会福祉施設	飲食店	小売業	社会福祉施設	飲食店
平成25年度	平成25年度 アンケートなし								
平成26年度	92.5%	72.7%	75.0%	0.0%	12.1%	16.7%	7.5%	15.2%	8.3%
平成27年度	96.2%	72.7%	80.0%	3.8%	27.3%	20.0%	0.0%	0.0%	0.0%

3業種計	はい	いいえ	無回答
平成25年度	平成25年度 アンケートなし		
平成26年度	82.4%	7.1%	10.6%
平成27年度	85.2%	14.8%	0.0%

6 転倒、転落災害防止について

(1) 床面、階段及び通路はつまづきや滑りの原因となる凸凹や水漏れ、ゴミ等がない状態か。

区分	はい			いいえ			無回答		
	小売業	社会福祉施設	飲食店	小売業	社会福祉施設	飲食店	小売業	社会福祉施設	飲食店
平成25年度	平成25年度 アンケートなし								
平成26年度	47.5%	69.7%	58.3%	45.0%	18.2%	25.0%	7.5%	12.1%	16.7%
平成27年度	96.2%	90.9%	100.0%	3.8%	4.5%	0.0%	0.0%	4.5%	0.0%

3業種計	はい	いいえ	無回答
平成25年度	平成25年度 アンケートなし		
平成26年度	57.6%	31.8%	10.6%
平成27年度	94.5%	3.6%	1.8%

(2) 商品等を床にじゃまかきしていないか。

区分	はい			いいえ			非該当			無回答		
	小売業	社会福祉施設	飲食店	小売業	社会福祉施設	飲食店	小売業	社会福祉施設	飲食店	小売業	社会福祉施設	飲食店
平成25年度	平成25年度 アンケートなし											
平成26年度	40.0%	30.3%	25.0%	45.0%	24.2%	50.0%	7.5%	30.3%	16.7%	7.5%	15.2%	8.3%
平成27年度	80.0%	40.9%	100.0%	4.0%	0.0%	0.0%	16.0%	59.1%	0.0%	0.0%	0.0%	0.0%

3業種計	はい	いいえ	非該当	無回答
平成25年度	平成25年度 アンケートなし			
平成26年度	34.1%	37.6%	17.6%	10.6%
平成27年度	65.5%	3.6%	30.9%	0.0%

(3) 倉庫内に通路を確保しているか。

区分	はい			いいえ			非該当			無回答		
	小売業	社会福祉施設	飲食店	小売業	社会福祉施設	飲食店	小売業	社会福祉施設	飲食店	小売業	社会福祉施設	飲食店
平成25年度	平成25年度 アンケートなし											
平成26年度	72.5%	45.5%	66.7%	7.5%	3.0%	0.0%	12.5%	39.4%	25.0%	7.5%	12.1%	8.3%
平成27年度	84.6%	45.5%	20.0%	0.0%	0.0%	0.0%	15.4%	54.5%	80.0%	0.0%	0.0%	0.0%

3業種計	はい	いいえ	非該当	無回答
平成25年度	平成25年度 アンケートなし			
平成26年度	61.2%	4.7%	24.7%	9.4%
平成27年度	63.6%	0.0%	36.4%	0.0%

(4) 不要な什器など廃棄すべきものを置いていないか。

区分	はい			いいえ			非該当			無回答		
	小売業	社会福祉施設	飲食店	小売業	社会福祉施設	飲食店	小売業	社会福祉施設	飲食店	小売業	社会福祉施設	飲食店
平成25年度	平成25年度 アンケートなし											
平成26年度	37.5%	33.3%	41.7%	42.5%	30.3%	33.3%	7.5%	21.2%	16.7%	12.5%	15.2%	8.3%
平成27年度	92.3%	63.6%	100.0%	0.0%	4.5%	0.0%	7.7%	31.8%	0.0%	0.0%	0.0%	0.0%

3業種計	はい	いいえ	非該当	無回答
平成25年度	平成25年度 アンケートなし			
平成26年度	36.5%	36.5%	14.1%	12.9%
平成27年度	81.8%	1.8%	16.4%	0.0%

(5) 階段には滑り止め、手すりを設置しているか。

区分	はい			いいえ			非該当			無回答		
	小売業	社会福祉施設	飲食店	小売業	社会福祉施設	飲食店	小売業	社会福祉施設	飲食店	小売業	社会福祉施設	飲食店
平成25年度	平成25年度 アンケートなし											
平成26年度	57.5%	75.8%	41.7%	17.5%	6.1%	33.3%	10.0%	6.1%	16.7%	15.0%	12.1%	8.3%
平成27年度	57.7%	81.8%	20.0%	7.7%	0.0%	0.0%	34.6%	18.2%	80.0%	0.0%	0.0%	0.0%

3業種計	はい	いいえ	非該当	無回答
平成25年度	平成25年度 アンケートなし			
平成26年度	62.4%	15.3%	9.4%	12.9%
平成27年度	94.4%	5.6%	0.0%	0.0%

(6) 床面、階段及び通路は、通行に十分な明るさが保たれているか。

区分	はい			いいえ			無回答		
	小売業	社会福祉施設	飲食店	小売業	社会福祉施設	飲食店	小売業	社会福祉施設	飲食店
平成25年度	平成25年度 アンケートなし								
平成26年度	92.5%	84.8%	91.7%	0.0%	0.0%	0.0%	7.5%	15.2%	8.3%
平成27年度	100.0%	100.0%	100.0%	0.0%	0.0%	0.0%	0.0%	0.0%	0.0%

3業種計	はい	いいえ	無回答
平成25年度	平成25年度 アンケートなし		
平成26年度	89.4%	0.0%	10.6%
平成27年度	100.0%	0.0%	0.0%

(7) 照明器具の清掃を定期的に行っているか。

区分	はい			いいえ			無回答		
	小売業	社会福祉施設	飲食店	小売業	社会福祉施設	飲食店	小売業	社会福祉施設	飲食店
平成25年度	平成25年度 アンケートなし								
平成26年度	85.0%	84.8%	83.3%	7.5%	0.0%	8.3%	7.5%	15.2%	8.3%
平成27年度	92.3%	95.5%	100.0%	7.7%	4.5%	0.0%	0.0%	0.0%	0.0%

3業種計	はい	いいえ	無回答
平成25年度	平成25年度 アンケートなし		
平成26年度	84.7%	4.7%	10.6%
平成27年度	94.5%	5.5%	0.0%

(8) 物や台車の置き場をベイト等により明示し、守らせているか。

区分	はい			いいえ			無回答		
	小売業	社会福祉施設	飲食店	小売業	社会福祉施設	飲食店	小売業	社会福祉施設	飲食店
平成25年度	平成25年度 アンケートなし								
平成26年度	82.5%	54.5%	41.7%	10.0%	24.2%	50.0%	7.5%	21.2%	8.3%
平成27年度	84.6%	59.1%	80.0%	15.4%	40.9%	20.0%	0.0%	0.0%	0.0%

3業種計	はい	いいえ	無回答
平成25年度	平成25年度 アンケートなし		
平成26年度	65.9%	21.2%	12.9%
平成27年度	70.9%	29.1%	0.0%

7 腰痛対策について

(1) 使用する機器・設備、作業方法等、実態に即した作業標準を作成しているか。

区分	はい			いいえ			非該当			無回答		
	小売業	社会福祉施設	飲食店	小売業	社会福祉施設	飲食店	小売業	社会福祉施設	飲食店	小売業	社会福祉施設	飲食店
平成25年度	平成25年度 アンケートなし											
平成26年度	45.0%	45.5%	58.3%	15.0%	18.2%	8.3%	32.5%	24.2%	25.0%	7.5%	12.1%	8.3%
平成27年度	34.6%	72.7%	80.0%	19.2%	27.3%	0.0%	42.3%	0.0%	20.0%	3.8%	0.0%	0.0%

3業種計	はい	いいえ	非該当	無回答
平成25年度	平成25年度 アンケートなし			
平成26年度	47.1%	15.3%	28.2%	9.4%
平成27年度	52.7%	21.8%	23.6%	1.8%

(2) 同一姿勢を長時間つづけさせないような工夫をしているか。

区分	はい			いいえ			非該当			無回答		
	小売業	社会福祉施設	飲食店	小売業	社会福祉施設	飲食店	小売業	社会福祉施設	飲食店	小売業	社会福祉施設	飲食店
平成25年度	平成25年度 アンケートなし											
平成26年度	62.5%	63.6%	41.7%	0.0%	6.1%	25.0%	30.0%	18.2%	25.0%	7.5%	12.1%	8.3%
平成27年度	38.5%	81.8%	80.0%	3.8%	4.5%	0.0%	53.8%	9.1%	20.0%	3.8%	4.5%	0.0%

3業種計	はい	いいえ	非該当	無回答
平成25年度	平成25年度 アンケートなし			
平成26年度	60.0%	5.9%	24.7%	9.4%
平成27年度	58.2%	3.6%	34.5%	3.6%

(3) 腰痛予防のための教育を実施しているか。

区分	はい			いいえ			非該当			無回答		
	小売業	社会福祉施設	飲食店	小売業	社会福祉施設	飲食店	小売業	社会福祉施設	飲食店	小売業	社会福祉施設	飲食店
平成25年度	平成25年度 アンケートなし											
平成26年度	40.0%	72.7%	8.3%	20.0%	6.1%	50.0%	32.5%	9.1%	33.3%	7.5%	12.1%	8.3%
平成27年度	30.8%	86.4%	60.0%	19.2%	13.6%	0.0%	46.2%	0.0%	40.0%	3.8%	0.0%	0.0%

3業種計	はい	いいえ	非該当	無回答
平成25年度	平成25年度 アンケートなし			
平成26年度	49.2%	18.8%	23.5%	9.4%
平成27年度	56.4%	14.5%	27.3%	1.8%

(4) 介護者の無理な姿勢を軽減させるため、高さや傾きが調整できる作業台・椅子等を提供しているか。

区分	はい			いいえ			非該当			無回答		
	小売業	社会福祉施設	飲食店	小売業	社会福祉施設	飲食店	小売業	社会福祉施設	飲食店	小売業	社会福祉施設	飲食店
平成25年度	平成25年度 アンケートなし											
平成26年度	37.5%	60.6%	25.0%	12.5%	15.2%	33.3%	42.5%	12.1%	33.3%	7.5%	12.1%	8.3%
平成27年度	3.8%	86.4%	0.0%	0.0%	9.1%	0.0%	92.3%	0.0%	100.0%	3.8%	4.5%	0.0%

3業種計	はい	いいえ	非該当	無回答
平成25年度	平成25年度 アンケートなし			
平成26年度	44.7%	16.5%	29.4%	9.4%
平成27年度	36.4%	3.6%	56.4%	3.6%

(5) 利用者の抱きかかえなどは、複数の介護者で対応しているか。

区分	はい			いいえ			非該当			無回答		
	小売業	社会福祉施設	飲食店	小売業	社会福祉施設	飲食店	小売業	社会福祉施設	飲食店	小売業	社会福祉施設	飲食店
平成25年度	平成25年度 アンケートなし											
平成26年度	5.0%	78.8%	8.3%	2.5%	0.0%	0.0%	85.0%	9.1%	83.3%	7.5%	12.1%	8.3%
平成27年度	0.0%	90.9%	0.0%	0.0%	9.1%	0.0%	96.2%	0.0%	100.0%	3.8%	0.0%	0.0%

3業種計	はい	いいえ	非該当	無回答
平成25年度	平成25年度 アンケートなし			
平成26年度	34.1%	1.2%	55.3%	9.4%
平成27年度	36.4%	3.6%	58.2%	1.8%

(6) 適切な介護設備やスライディングシート、リフト等の福祉機器を導入しているか。

区分	はい			いいえ			非該当			無回答		
	小売業	社会福祉施設	飲食店	小売業	社会福祉施設	飲食店	小売業	社会福祉施設	飲食店	小売業	社会福祉施設	飲食店
平成25年度	平成25年度 アンケートなし											
平成26年度	2.5%	69.7%	0.0%	5.0%	9.1%	8.3%	85.0%	9.1%	83.3%	7.5%	12.1%	8.3%
平成27年度	3.8%	81.8%	0.0%	0.0%	13.6%	0.0%	92.3%	4.5%	100.0%	3.8%	0.0%	0.0%

3業種計	はい	いいえ	非該当	無回答
平成25年度	平成25年度 アンケートなし			
平成26年度	28.2%	7.1%	55.3%	9.4%
平成27年度	34.5%	5.5%	58.2%	1.8%

(7) 介護者の年齢や体力に応じた職務配置をしているか。

区分	はい			いいえ			非該当			無回答		
	小売業	社会福祉施設	飲食店	小売業	社会福祉施設	飲食店	小売業	社会福祉施設	飲食店	小売業	社会福祉施設	飲食店
平成25年度	平成25年度 アンケートなし											
平成26年度	2.5%	78.8%	8.3%	0.0%	0.0%	0.0%	90.0%	9.1%	83.3%	7.5%	12.1%	8.3%
平成27年度	0.0%	95.5%	0.0%	0.0%	0.0%	0.0%	96.2%	4.5%	100.0%	3.8%	0.0%	0.0%

3業種計	はい	いいえ	非該当	無回答
平成25年度	平成25年度 アンケートなし			
平成26年度	32.9%	0.0%	57.6%	9.4%
平成27年度	38.2%	0.0%	60.0%	1.8%

(8) 特定の介護者に作業が集中しないように配慮しているか。

区分	はい			いいえ			非該当			無回答		
	小売業	社会福祉施設	飲食店	小売業	社会福祉施設	飲食店	小売業	社会福祉施設	飲食店	小売業	社会福祉施設	飲食店
平成25年度	平成25年度 アンケートなし											
平成26年度	5.0%	78.8%	8.3%	0.0%	0.0%	0.0%	87.5%	9.1%	83.3%	7.5%	12.1%	8.3%
平成27年度	0.0%	95.5%	0.0%	0.0%	4.5%	0.0%	96.2%	0.0%	100.0%	3.8%	0.0%	0.0%

3業種計	はい	いいえ	非該当	無回答
平成25年度	平成25年度 アンケートなし			
平成26年度	34.1%	0.0%	56.5%	9.4%
平成27年度	38.2%	1.8%	58.2%	1.8%

(9) 利用に便利でくつろげる休憩設備を設けているか。

区分	はい			いいえ			非該当			無回答		
	小売業	社会福祉施設	飲食店	小売業	社会福祉施設	飲食店	小売業	社会福祉施設	飲食店	小売業	社会福祉施設	飲食店
平成25年度	平成25年度 アンケートなし											
平成26年度	52.5%	75.8%	50.0%	2.5%	3.0%	8.3%	37.5%	9.1%	33.3%	7.5%	12.1%	8.3%
平成27年度	46.2%	81.8%	60.0%	3.8%	18.2%	0.0%	46.2%	0.0%	40.0%	3.8%	0.0%	0.0%

3業種計	はい	いいえ	非該当	無回答
平成25年度	平成25年度 アンケートなし			
平成26年度	61.2%	3.5%	25.9%	9.4%
平成27年度	60.0%	9.1%	29.1%	1.8%

(10) 必要に応じて腰部保護ベルト・腹帯等を介護者に使用させているか。

区分	はい			いいえ			非該当			無回答		
	小売業	社会福祉施設	飲食店	小売業	社会福祉施設	飲食店	小売業	社会福祉施設	飲食店	小売業	社会福祉施設	飲食店
平成25年度	平成25年度 アンケートなし											
平成26年度	17.5%	63.6%	0.0%	5.0%	15.2%	41.7%	70.0%	9.1%	50.0%	7.5%	12.1%	8.3%
平成27年度	3.8%	86.4%	0.0%	0.0%	13.6%	0.0%	92.3%	0.0%	100.0%	3.8%	0.0%	0.0%

3業種計	はい	いいえ	非該当	無回答
平成25年度	平成25年度 アンケートなし			
平成26年度	32.9%	14.1%	43.5%	9.4%
平成27年度	36.4%	5.5%	56.4%	1.8%

8 食品加工用機械について

(1) スライサー等、食品の切断機械の危険な部分に覆い等があるか。

区分	はい			いいえ			非該当			無回答		
	小売業	社会福祉施設	飲食店	小売業	社会福祉施設	飲食店	小売業	社会福祉施設	飲食店	小売業	社会福祉施設	飲食店
平成25年度	平成25年度 アンケートなし											
平成26年度	40.0%	12.1%	58.3%	0.0%	0.0%	0.0%	52.5%	75.8%	33.3%	7.5%	12.1%	8.3%
平成27年度	30.8%	9.1%	40.0%	0.0%	0.0%	0.0%	65.4%	90.9%	60.0%	3.8%	0.0%	0.0%

3業種計	はい	いいえ	非該当	無回答
平成25年度	平成25年度 アンケートなし			
平成26年度	31.8%	0.0%	58.8%	9.4%
平成27年度	23.6%	0.0%	74.5%	1.8%

(2) ミキサー等、食品の混合機械の危険な部分に、ふた、覆い等があるか。

区分	はい			いいえ			非該当			無回答		
	小売業	社会福祉施設	飲食店	小売業	社会福祉施設	飲食店	小売業	社会福祉施設	飲食店	小売業	社会福祉施設	飲食店
平成25年度	平成25年度 アンケートなし											
平成26年度	37.5%	18.2%	33.3%	2.5%	0.0%	8.3%	52.5%	69.7%	50.0%	7.5%	12.1%	8.3%
平成27年度	26.9%	22.7%	60.0%	0.0%	0.0%	0.0%	69.2%	77.3%	40.0%	3.8%	0.0%	0.0%

3業種計	はい	いいえ	非該当	無回答
平成25年度	平成25年度 アンケートなし			
平成26年度	29.4%	2.4%	58.8%	9.4%
平成27年度	29.1%	0.0%	69.1%	1.8%

(3) 人が食品加工用機械に食品を送給又は取り出す際、保護具を使用しているか。

区分	はい			いいえ			非該当			無回答		
	小売業	社会福祉施設	飲食店	小売業	社会福祉施設	飲食店	小売業	社会福祉施設	飲食店	小売業	社会福祉施設	飲食店
平成25年度	平成25年度 アンケートなし											
平成26年度	27.5%	6.1%	25.0%	5.0%	0.0%	25.0%	60.0%	81.8%	41.7%	7.5%	12.1%	8.3%
平成27年度	15.4%	4.5%	40.0%	0.0%	0.0%	0.0%	80.8%	95.5%	60.0%	3.8%	0.0%	0.0%

3業種計	はい	いいえ	非該当	無回答
平成25年度	平成25年度 アンケートなし			
平成26年度	18.8%	5.9%	65.9%	9.4%
平成27年度	12.7%	1.8%	83.6%	1.8%

(4) 清掃のために覆い、囲い等を取り外した後は、現状復帰しているか。

区分	はい			いいえ			非該当			無回答		
	小売業	社会福祉施設	飲食店	小売業	社会福祉施設	飲食店	小売業	社会福祉施設	飲食店	小売業	社会福祉施設	飲食店
平成25年度	平成25年度 アンケートなし											
平成26年度	42.5%	12.1%	66.7%	0.0%	0.0%	0.0%	50.0%	75.8%	25.0%	7.5%	12.1%	8.3%
平成27年度	34.6%	18.2%	60.0%	0.0%	0.0%	0.0%	61.5%	81.8%	40.0%	3.8%	0.0%	0.0%

3業種計	はい	いいえ	非該当	無回答
平成25年度	平成25年度 アンケートなし			
平成26年度	34.1%	0.0%	56.5%	9.4%
平成27年度	30.9%	0.0%	67.3%	1.8%

9 交通労働災害防止について

(1) 配送・送迎等の区域の交通災害の危険地点を把握しているか。

区分	はい			いいえ			非該当			無回答		
	小売業	社会福祉施設	飲食店	小売業	社会福祉施設	飲食店	小売業	社会福祉施設	飲食店	小売業	社会福祉施設	飲食店
平成25年度	平成25年度 アンケートなし											
平成26年度	35.0%	54.5%	8.3%	15.0%	9.1%	25.0%	42.5%	24.2%	58.3%	7.5%	12.1%	8.3%
平成27年度	61.5%	63.6%	0.0%	7.7%	9.1%	20.0%	30.8%	22.7%	80.0%	0.0%	4.5%	0.0%

3業種計	はい	いいえ	非該当	無回答
平成25年度	平成25年度 アンケートなし			
平成26年度	38.8%	14.1%	37.6%	9.4%
平成27年度	56.4%	9.1%	32.7%	1.8%

(2) 交通危険マップを作成しているか。

区分	はい			いいえ			非該当			無回答		
	小売業	社会福祉施設	飲食店	小売業	社会福祉施設	飲食店	小売業	社会福祉施設	飲食店	小売業	社会福祉施設	飲食店
平成25年度	平成25年度 アンケートなし											
平成26年度	25.0%	6.1%	0.0%	25.0%	57.6%	33.3%	42.5%	24.2%	58.3%	7.5%	12.1%	8.3%
平成27年度	26.9%	13.6%	0.0%	42.3%	59.1%	20.0%	30.8%	27.3%	80.0%	0.0%	0.0%	0.0%

3業種計	はい	いいえ	非該当	無回答
平成25年度	平成25年度 アンケートなし			
平成26年度	14.1%	38.8%	37.6%	9.4%
平成27年度	18.2%	47.3%	34.5%	0.0%

(3) 交通ルールや交通マナー徹底のための交通安全教育を実施しているか。

区分	はい			いいえ			非該当			無回答		
	小売業	社会福祉施設	飲食店	小売業	社会福祉施設	飲食店	小売業	社会福祉施設	飲食店	小売業	社会福祉施設	飲食店
平成25年度	平成25年度 アンケートなし											
平成26年度	55.0%	63.6%	25.0%	7.5%	9.1%	8.3%	30.0%	15.2%	58.3%	7.5%	12.1%	8.3%
平成27年度	65.4%	68.2%	20.0%	15.4%	9.1%	0.0%	19.2%	22.7%	80.0%	0.0%	0.0%	0.0%

3業種計	はい	いいえ	非該当	無回答
平成25年度	平成25年度 アンケートなし			
平成26年度	54.1%	8.2%	28.2%	9.4%
平成27年度	61.8%	10.9%	27.3%	0.0%

(4) 安全衛生委員会等において、交通労働災害防止活動に関する調査審議が行われているか。

区分	はい			いいえ			非該当			無回答		
	小売業	社会福祉施設	飲食店	小売業	社会福祉施設	飲食店	小売業	社会福祉施設	飲食店	小売業	社会福祉施設	飲食店
平成25年度	平成25年度 アンケートなし											
平成26年度	45.0%	21.2%	33.3%	12.5%	33.3%	8.3%	35.0%	33.3%	50.0%	7.5%	12.1%	8.3%
平成27年度	30.8%	27.3%	20.0%	30.8%	50.0%	0.0%	38.5%	22.7%	80.0%	0.0%	0.0%	0.0%

3業種計	はい	いいえ	非該当	無回答
平成25年度	平成25年度 アンケートなし			
平成26年度	34.1%	20.0%	36.5%	9.4%
平成27年度	27.3%	36.4%	36.4%	0.0%

10 高齢労働者への配慮事項について

(1) 可能な限り段差を解消するとともに、段差のある場所は注意喚起の表示をしているか。

区分	はい			いいえ			無回答		
	小売業	社会福祉施設	飲食店	小売業	社会福祉施設	飲食店	小売業	社会福祉施設	飲食店
平成25年度	平成25年度 アンケートなし								
平成26年度	42.5%	60.6%	33.3%	40.0%	18.2%	50.0%	17.5%	21.2%	16.7%
平成27年度	76.9%	90.9%	80.0%	19.2%	9.1%	0.0%	3.8%	0.0%	20.0%

3業種計	はい	いいえ	無回答
平成25年度	平成25年度 アンケートなし		
平成26年度	48.2%	32.9%	18.8%
平成27年度	81.8%	12.7%	5.5%

(2) 作業場及び通路に適切な照明を設けているか。

区分	はい			いいえ			無回答		
	小売業	社会福祉施設	飲食店	小売業	社会福祉施設	飲食店	小売業	社会福祉施設	飲食店
平成25年度	平成25年度 アンケートなし								
平成26年度	85.0%	78.8%	75.0%	0.0%	0.0%	8.3%	15.0%	21.2%	16.7%
平成27年度	92.3%	100.0%	80.0%	3.8%	0.0%	0.0%	3.8%	0.0%	20.0%

3業種計	はい	いいえ	無回答
平成25年度	平成25年度 アンケートなし		
平成26年度	91.2%	1.2%	17.6%
平成27年度	92.7%	1.8%	5.5%

(3) 見通しの悪い角にはカーブミラー等を設置しているか。

区分	はい			いいえ			無回答		
	小売業	社会福祉施設	飲食店	小売業	社会福祉施設	飲食店	小売業	社会福祉施設	飲食店
平成25年度	平成25年度 アンケートなし								
平成26年度	15.0%	18.2%	8.3%	67.5%	57.6%	75.0%	17.5%	24.2%	16.7%
平成27年度	38.5%	31.8%	0.0%	57.7%	59.1%	80.0%	3.8%	9.1%	20.0%

3業種計	はい	いいえ	無回答
平成25年度	平成25年度 アンケートなし		
平成26年度	15.3%	64.7%	20.0%
平成27年度	32.7%	58.2%	9.1%

(4) 作業者が自主的に作業のスペースや量をコントロールできるようにしているか。

区分	はい			いいえ			無回答		
	小売業	社会福祉施設	飲食店	小売業	社会福祉施設	飲食店	小売業	社会福祉施設	飲食店
平成25年度	平成25年度 アンケートなし								
平成26年度	80.0%	72.7%	58.3%	5.0%	12.1%	25.0%	15.0%	15.2%	16.7%
平成27年度	84.6%	95.5%	60.0%	7.7%	4.5%	20.0%	7.7%	0.0%	20.0%

3業種計	はい	いいえ	無回答
平成25年度	平成25年度 アンケートなし		
平成26年度	74.1%	10.6%	15.3%
平成27年度	85.5%	7.3%	7.3%

11 健康診断

(1) 一般定期健康診断を労働者に対し、1年以内毎に1回定期に実施しているか。

区分	はい			いいえ			無回答		
	小売業	社会福祉施設	飲食店	小売業	社会福祉施設	飲食店	小売業	社会福祉施設	飲食店
平成25年度	74.3%	100.0%	60.0%	17.1%	0.0%	20.0%	8.6%	0.0%	20.0%
平成26年度	92.5%	87.9%	58.3%	0.0%	0.0%	25.0%	7.5%	12.1%	16.7%
平成27年度	88.5%	100.0%	80.0%	11.5%	0.0%	20.0%	0.0%	0.0%	0.0%

3業種計	はい	いいえ	無回答
平成25年度	77.1%	14.6%	8.3%
平成26年度	85.9%	3.5%	10.6%
平成27年度	92.7%	7.3%	0.0%

(2) 深夜業務従事者に対する健康診断を、半年以内毎に1回定期に実施しているか。

(深夜業務従事者数: 人)

区分	はい			いいえ			無回答			深夜業務なし		
	小売業	社会福祉施設	飲食店	小売業	社会福祉施設	飲食店	小売業	社会福祉施設	飲食店	小売業	社会福祉施設	飲食店
平成25年度	14.3%	62.5%	0.0%	8.6%	12.5%	20.0%	5.7%	0.0%	0.0%	71.4%	25.0%	80.0%
平成26年度	30.0%	48.6%	41.7%	12.5%	6.1%	16.7%	15.0%	18.2%	16.7%	42.5%	27.3%	25.0%
平成27年度	26.9%	77.3%	60.0%	7.7%	9.1%	0.0%	3.8%	0.0%	0.0%	61.5%	13.6%	40.0%

3業種計	はい	いいえ	無回答	深夜業務なし
平成25年度	20.8%	10.4%	4.2%	64.6%
平成26年度	38.8%	10.6%	16.5%	34.1%
平成27年度	49.1%	7.3%	1.8%	41.8%

12 過重労働対策

(1) 時間外労働が100時間を超える者に対して、本人からの申し出があった場合には医師による面接指導を実施しているか。

※直近3ヶ月において最も多かった時間外労働の合計時間: 時間

区分	はい			いいえ			無回答			該当者なし		
	小売業	社会福祉施設	飲食店	小売業	社会福祉施設	飲食店	小売業	社会福祉施設	飲食店	小売業	社会福祉施設	飲食店
平成25年度	11.4%	0.0%	0.0%	0.0%	0.0%	20.0%	5.7%	0.0%	0.0%	82.9%	100.0%	80.0%
平成26年度	17.5%	0.0%	8.3%	2.5%	9.1%	8.3%	7.5%	12.1%	8.3%	72.5%	78.8%	75.0%
平成27年度	23.1%	4.5%	20.0%	0.0%	0.0%	0.0%	0.0%	0.0%	0.0%	76.9%	95.5%	80.0%

3業種計	はい	いいえ	無回答	該当者なし
平成25年度	8.3%	2.1%	4.2%	85.4%
平成26年度	9.4%	5.9%	9.4%	75.3%
平成27年度	16.4%	0.0%	0.0%	83.6%

(2) 衛生委員会(衛生会議含む)等で、過重労働対策について審議を行っているか。

区分	はい			いいえ			無回答		
	小売業	社会福祉施設	飲食店	小売業	社会福祉施設	飲食店	小売業	社会福祉施設	飲食店
平成25年度	37.1%	50.0%	0.0%	51.4%	50.0%	100.0%	11.4%	0.0%	0.0%
平成26年度	55.0%	30.3%	25.0%	32.5%	57.6%	58.3%	12.5%	12.1%	16.7%
平成27年度	38.5%	22.7%	80.0%	57.7%	72.7%	20.0%	3.8%	4.5%	0.0%

3業種計	はい	いいえ	無回答
平成25年度	35.4%	56.3%	8.3%
平成26年度	41.2%	45.9%	12.9%
平成27年度	34.5%	60.0%	5.5%

13 メンタルヘルス対策

(1) メンタルヘルス推進担当者を選任しているか。

区分	はい			いいえ			無回答		
	小売業	社会福祉施設	飲食店	小売業	社会福祉施設	飲食店	小売業	社会福祉施設	飲食店
平成25年度	22.9%	50.0%	0.0%	71.4%	50.0%	100.0%	5.7%	0.0%	0.0%
平成26年度	52.5%	27.3%	25.0%	40.0%	60.6%	66.7%	7.5%	12.1%	8.3%
平成27年度	26.9%	59.1%	60.0%	73.1%	40.9%	40.0%	0.0%	0.0%	0.0%

3業種計	はい	いいえ	無回答
平成25年度	25.0%	70.8%	4.2%
平成26年度	38.8%	51.8%	9.4%
平成27年度	41.8%	58.2%	0.0%

(2) 衛生委員会(衛生会議含む)等で、メンタルヘルス対策について審議を行っているか。

区分	はい			いいえ			無回答		
	小売業	社会福祉施設	飲食店	小売業	社会福祉施設	飲食店	小売業	社会福祉施設	飲食店
平成25年度	40.0%	62.5%	0.0%	51.4%	37.5%	100.0%	8.6%	0.0%	0.0%
平成26年度	55.0%	39.4%	25.0%	37.5%	48.5%	66.7%	7.5%	12.1%	8.3%
平成27年度	34.6%	50.0%	80.0%	65.4%	50.0%	20.0%	0.0%	0.0%	0.0%

3業種計	はい	いいえ	無回答
平成25年度	39.6%	54.2%	6.3%
平成26年度	44.7%	45.9%	9.4%
平成27年度	43.6%	56.4%	0.0%

(3) 「心の健康づくり計画」の策定を行っているか。

区分	はい			いいえ			無回答		
	小売業	社会福祉施設	飲食店	小売業	社会福祉施設	飲食店	小売業	社会福祉施設	飲食店
平成25年度	14.3%	12.5%	0.0%	80.0%	87.5%	100.0%	5.7%	0.0%	0.0%
平成26年度	35.0%	18.2%	0.0%	57.5%	69.7%	91.7%	7.5%	12.1%	8.3%
平成27年度	26.9%	31.8%	20.0%	73.1%	63.6%	80.0%	0.0%	4.5%	0.0%

3業種計	はい	いいえ	無回答
平成25年度	12.5%	83.3%	4.2%
平成26年度	23.5%	67.1%	9.4%
平成27年度	27.3%	70.9%	1.8%

(4) 事業場内において、労働者に対してメンタルヘルスクアの教育研修を実施しているか。

区分	はい			いいえ			無回答		
	小売業	社会福祉施設	飲食店	小売業	社会福祉施設	飲食店	小売業	社会福祉施設	飲食店
平成25年度	17.1%	37.5%	0.0%	77.1%	62.5%	100.0%	5.7%	0.0%	0.0%
平成26年度	40.0%	36.4%	0.0%	52.5%	48.5%	91.7%	7.5%	15.2%	8.3%
平成27年度	26.9%	45.5%	60.0%	73.1%	50.0%	40.0%	0.0%	4.5%	0.0%

3業種計	はい	いいえ	無回答
平成25年度	18.8%	77.1%	4.2%
平成26年度	32.9%	56.5%	10.6%
平成27年度	36.4%	61.8%	1.8%

(5) 過去1年間に心の問題で1ヶ月以上休職した労働者がいるか。

区分	はい			いいえ			無回答		
	小売業	社会福祉施設	飲食店	小売業	社会福祉施設	飲食店	小売業	社会福祉施設	飲食店
平成25年度	2.9%	0.0%	0.0%	91.4%	100.0%	100.0%	5.7%	0.0%	0.0%
平成26年度	10.0%	6.1%	8.3%	82.5%	81.8%	83.3%	7.5%	12.1%	8.3%
平成27年度	7.7%	13.6%	0.0%	92.3%	86.4%	100.0%	0.0%	0.0%	0.0%

3業種計	はい	いいえ	無回答
平成25年度	2.1%	93.8%	4.2%
平成26年度	8.2%	82.4%	9.4%
平成27年度	9.1%	90.9%	0.0%

(6) 愛媛産業保健総合支援センターの利用を希望するか(無料)。

区分	はい			いいえ			無回答		
	小売業	社会福祉施設	飲食店	小売業	社会福祉施設	飲食店	小売業	社会福祉施設	飲食店
平成25年度	11.4%	12.5%	0.0%	82.9%	87.5%	100.0%	5.7%	0.0%	0.0%
平成26年度	25.0%	15.2%	16.7%	67.5%	72.7%	75.0%	7.5%	12.1%	8.3%
平成27年度	19.2%	13.6%	0.0%	76.9%	86.4%	100.0%	3.8%	0.0%	0.0%

3業種計	はい	いいえ	無回答
平成25年度	10.4%	85.4%	4.2%
平成26年度	20.0%	70.6%	9.4%
平成27年度	11.3%	86.8%	1.9%

「はい」の場合、その旨を愛媛産業保健総合支援センターに連絡しても良いか。

区分	はい			いいえ・無回答		
	小売業	社会福祉施設	飲食店	小売業	社会福祉施設	飲食店
平成25年度	75.0%	100.0%	-	25.0%	0.0%	-
平成26年度	80.0%	100.0%	0.0%	20.0%	0.0%	100.0%
平成27年度	40.0%	100.0%	-	60.0%	0.0%	-

3業種計	はい	いいえ・無回答
平成25年度	80.0%	20.0%
平成26年度	76.5%	23.5%
平成27年度	66.7%	33.3%

14 安全衛生意識の高揚について

(1) 全国安全週間(7月1日～7月7日)及び全国安全週間準備期間(6月1日～6月30日)、
 全国労働衛生週間(10月1日～10月7日)及び全国労働衛生週間準備期間(9月1日～9
 月30日)において、経営トップによる所信表明、職場の安全・衛生パトロール、安全衛生開
 運ポスターの掲示等の取組を行っているか。

区分	はい			いいえ			無回答		
	小売業	社会福祉施設	飲食店	小売業	社会福祉施設	飲食店	小売業	社会福祉施設	飲食店
平成25年度				平成25年度 アンケートなし					
平成26年度	57.5%	36.4%	33.3%	32.5%	51.5%	58.3%	10.0%	12.1%	8.3%
平成27年度	34.6%	36.4%	0.0%	65.4%	63.6%	100.0%	0.0%	0.0%	0.0%

3業種計	はい	いいえ	無回答
平成25年度	平成25年度 アンケートなし		
平成26年度	45.9%	43.5%	10.6%
平成27年度	32.7%	67.3%	0.0%

(2) 年末年始労働災害防止強調月間に労働災害防止のための活動を行っているか。

区分	はい			いいえ			無回答		
	小売業	社会福祉施設	飲食店	小売業	社会福祉施設	飲食店	小売業	社会福祉施設	飲食店
平成25年度				平成25年度 アンケートなし					
平成26年度	60.0%	12.1%	25.0%	30.0%	75.8%	66.7%	10.0%	12.1%	8.3%
平成27年度	38.5%	22.7%	60.0%	61.5%	77.3%	40.0%	0.0%	0.0%	0.0%

3業種計	はい	いいえ	無回答
平成25年度	平成25年度 アンケートなし		
平成26年度	36.5%	52.9%	10.6%
平成27年度	34.5%	65.5%	0.0%

(3) 安全衛生標語、ステッカー等を掲揚しているか。

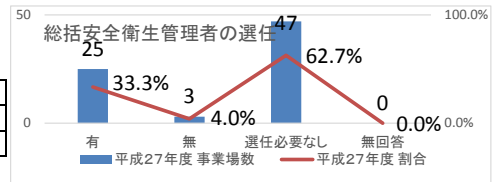
区分	はい			いいえ			無回答		
	小売業	社会福祉施設	飲食店	小売業	社会福祉施設	飲食店	小売業	社会福祉施設	飲食店
平成25年度				平成25年度 アンケートなし					
平成26年度	60.0%	36.4%	25.0%	32.5%	51.5%	66.7%	7.5%	12.1%	8.3%
平成27年度	30.8%	18.2%	20.0%	69.2%	81.8%	80.0%	0.0%	0.0%	0.0%

3業種計	はい	いいえ	無回答
平成25年度	平成25年度 アンケートなし		
平成26年度	45.9%	44.7%	9.4%
平成27年度	23.6%	76.4%	0.0%

1 安全衛生管理体制

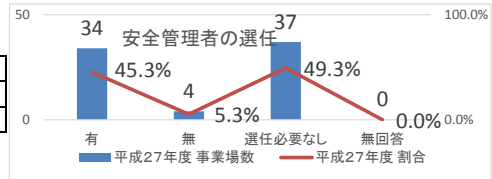
(1) 総括安全衛生管理者の選任の有無

		有	無	選任必要なし	無回答	合計
平成27年度	事業場数	25	3	47	0	75
	割合	33.3%	4.0%	62.7%	0.0%	100%



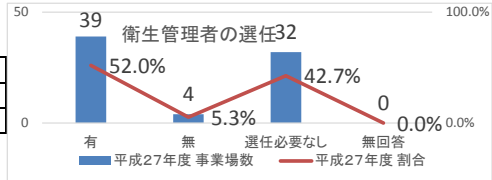
(2) 安全管理者の選任の有無

		有	無	選任必要なし	無回答	合計
平成27年度	事業場数	34	4	37	0	75
	割合	45.3%	5.3%	49.3%	0.0%	100%



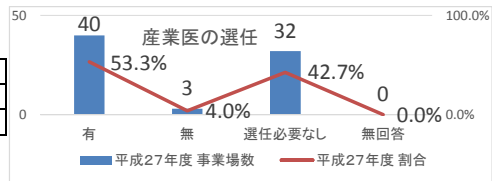
(3) 衛生管理者の選任の有無

		有	無	選任必要なし	無回答	合計
平成27年度	事業場数	39	4	32	0	75
	割合	52.0%	5.3%	42.7%	0.0%	100%



(4) 産業医の選任の有無

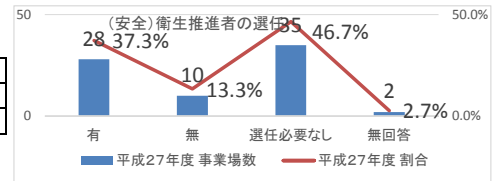
		有	無	選任必要なし	無回答	合計
平成27年度	事業場数	40	3	32	0	75
	割合	53.3%	4.0%	42.7%	0.0%	100%



(5) ※(安全)衛生推進者の選任の有無

※()は添付資料のガイドラインによる安全推進者の選任
 (対象:小売業、社会福祉施設、飲食店等で常時10人以上の労働者使用)
 注)選任「有」の場合は、括弧内に氏名を記入してください。

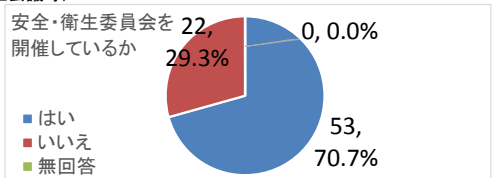
		有	無	選任必要なし	無回答	合計
平成27年度	事業場数	28	10	35	2	75
	割合	37.3%	13.3%	46.7%	2.7%	100%



2 安全委員会及び衛生委員会(労働者数50人未満の事業場はそれに準じた安全衛生会議等)

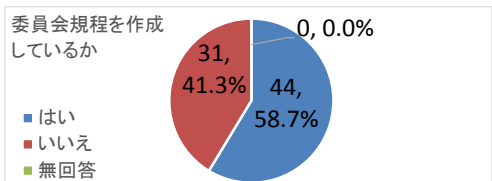
(1) 安全委員会及び衛生委員会を毎月1回以上開催しているか。

		はい	いいえ	無回答	合計
平成27年度	事業場数	53	22	0	75
	割合	71.6%	28.4%	0.0%	100%



(2) 委員会等を開催するための規程を作成しているか。

		はい	いいえ	無回答	合計
平成27年度	事業場数	44	31	0	75
	割合	58.7%	41.3%	0.0%	100%

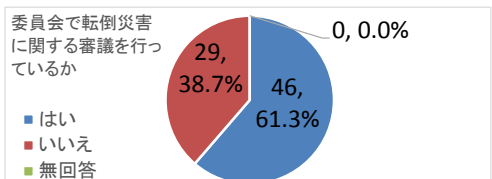


(3) 委員会等の構成メンバーは議長等を含めて何名か。【略】

(4) 委員会等の議事録を作成しているか。

転倒災害防止に係る現状と対策の調査審議を行いましょ！

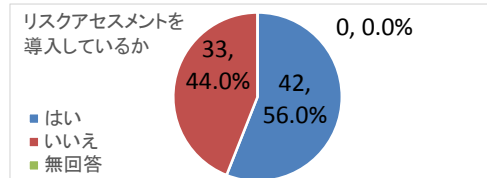
		はい	いいえ	無回答	合計
平成27年度	事業場数	46	29	0	75
	割合	61.3%	38.7%	0.0%	100%



3 安全衛生管理活動

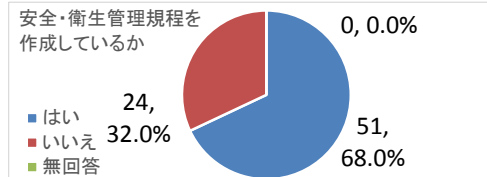
(1) リスクアセスメントを導入しているか。

		はい	いいえ	無回答	合計
平成27年度	事業場数	42	33	0	75
	割合	56.0%	44.0%	0.0%	100%



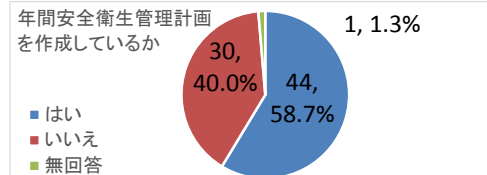
(2) 安全・衛生管理規程等を作成しているか。

		はい	いいえ	無回答	合計
平成27年度	事業場数	51	24	0	75
	割合	68.0%	32.0%	0.0%	100%



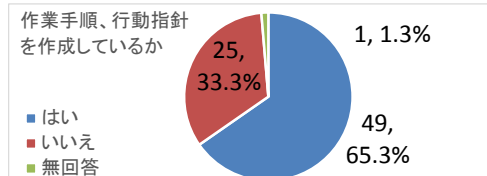
(3) 年間安全衛生管理計画を作成しているか。

		はい	いいえ	無回答	合計
平成27年度	事業場数	44	30	1	75
	割合	58.7%	40.0%	1.3%	100%



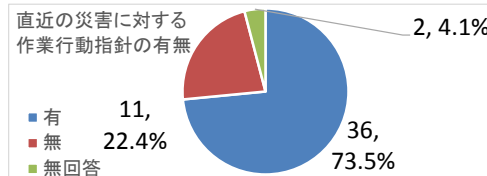
(4) 作業手順書又は行動指針を作成しているか。

		はい	いいえ	無回答	合計
平成27年度	事業場数	49	25	1	75
	割合	65.3%	33.3%	1.3%	100%



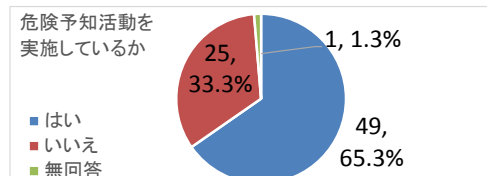
「はい」の場合、直近の災害が発生した作業等における行動指針等の有無。

		有	無	無回答	合計
平成27年度	事業場数	36	11	2	49
	割合	73.5%	22.4%	4.1%	100%



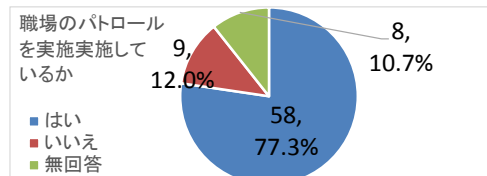
(5) 危険予知活動(KYT)を実施しているか。

		はい	いいえ	無回答	合計
平成27年度	事業場数	49	25	1	75
	割合	65.3%	33.3%	1.3%	100%



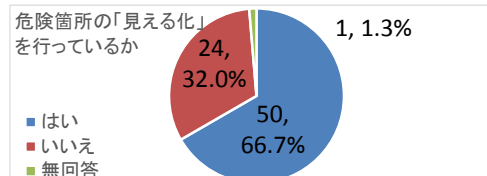
(6) 職場の安全パトロール巡視を行っているか。

		はい	いいえ	無回答	合計
平成27年度	事業場数	58	9	8	75
	割合	77.3%	12.0%	10.7%	100%



(7) 危険箇所の表示など危険の「見える化」を行っているか。

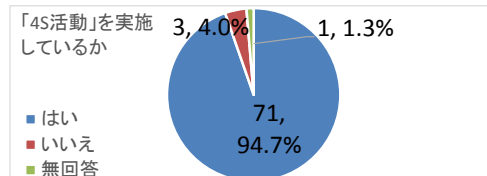
		はい	いいえ	無回答	合計
平成27年度	事業場数	50	24	1	75
	割合	66.7%	32.0%	1.3%	100%



4 4S(整理・整頓・清掃・清潔)活動について

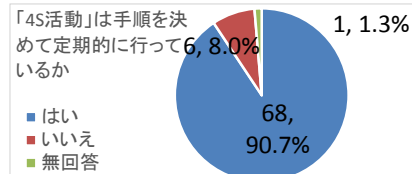
(1) 「4S活動」を実施しているか。

		はい	いいえ	無回答	合計
平成27年度	事業場数	71	3	1	75
	割合	94.7%	4.0%	1.3%	100%



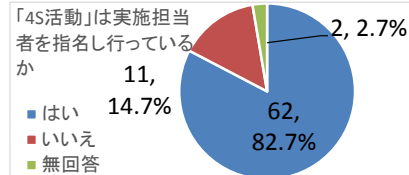
(2) 「4S活動」は手順を決めて定期的に行っているか。

		はい	いいえ	無回答	合計
平成27年度	事業場数	68	6	1	75
	割合	90.7%	8.0%	1.3%	100%



(3) 「4S活動」には実施担当者等を指名し、行っているか。

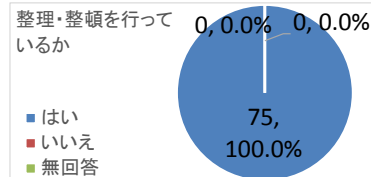
		はい	いいえ	無回答	合計
平成27年度	事業場数	62	11	2	75
	割合	82.7%	14.7%	2.7%	100%



5 転倒災害防止について

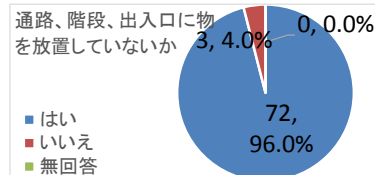
(1) 身の回りの整理・整頓を行っていますか。

		はい	いいえ	無回答	合計
平成27年度	事業場数	75	0	0	75
	割合	100.0%	0.0%	0.0%	100%



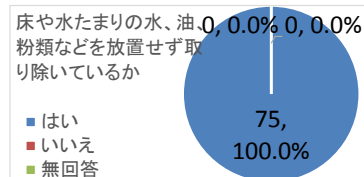
(2) 通路、階段、出入口に物を放置していませんか。

		はい	いいえ	無回答	合計
平成27年度	事業場数	72	3	0	75
	割合	96.0%	4.0%	0.0%	100%



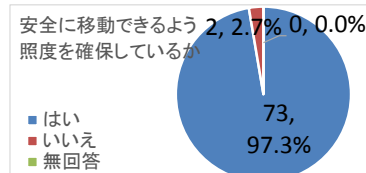
(3) 床の水たまりや水、油、粉類などは放置せず、その都度取り除いていますか。

		はい	いいえ	無回答	合計
平成27年度	事業場数	75	0	0	75
	割合	100.0%	0.0%	0.0%	100%



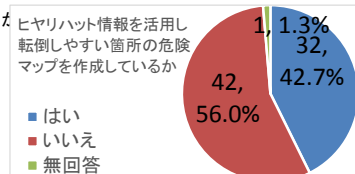
(4) 安全に移動できるように十分な明るさ(照度)が確保されていますか。

		はい	いいえ	無回答	合計
平成27年度	事業場数	73	2	0	75
	割合	97.3%	2.7%	0.0%	100%



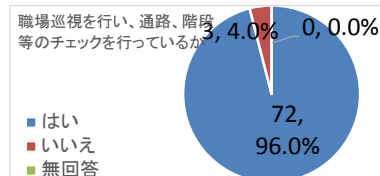
(5) ヒヤリハット情報を活用して転倒しやすい場所の危険マップを作成し、周知していますか。

		はい	いいえ	無回答	合計
平成27年度	事業場数	32	42	1	75
	割合	42.7%	56.0%	1.3%	100%



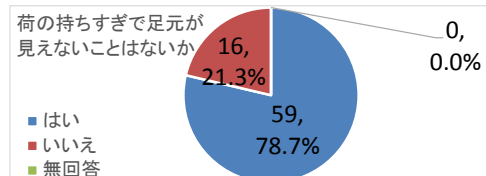
(6) 職場巡視を行い、通路、階段などの状況をチェックしていますか。

		はい	いいえ	無回答	合計
平成27年度	事業場数	72	3	0	75
	割合	96.0%	4.0%	0.0%	100%



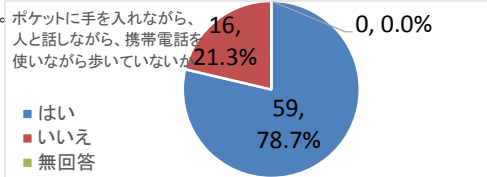
(7) 荷物を持ちすぎて足元が見えないことはありませんか。

		はい	いいえ	無回答	合計
平成27年度	事業場数	59	16	0	75
	割合	78.7%	21.3%	0.0%	100%



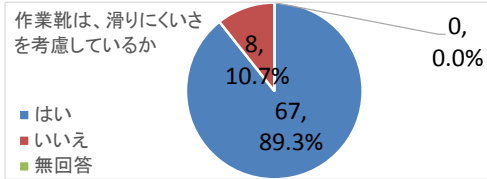
(8) ポケットに手を入れながら、人と話しながら、携帯電話を使いながら歩いていませんか。

		はい	いいえ	無回答	合計
平成27年度	事業場数	59	16	0	75
	割合	78.7%	21.3%	0.0%	100%



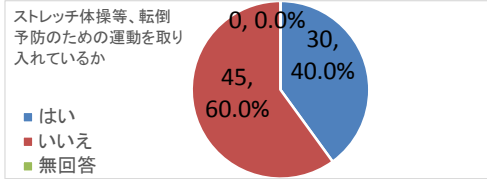
(9) 作業靴は、滑りにくさを考えて選んでいますか。

		はい	いいえ	無回答	合計
平成27年度	事業場数	67	8	0	75
	割合	89.3%	10.7%	0.0%	100%



(10) ストレッチ体操や転倒予防のための運動を取り入れていますか。

		はい	いいえ	無回答	合計
平成27年度	事業場数	30	45	0	75
	割合	40.0%	60.0%	0.0%	100%



※回答状況の概要に戻る。