

本資料は次回の専門部会にもご持参ください。

愛媛地方最低賃金審議会

第2回

愛媛県パルプ、紙製造業最低賃金専門部会 資料

令和2年10月7日

愛媛労働局労働基準部賃金室

愛媛地方最低賃金審議会

第2回愛媛県パルプ、紙製造業最低賃金専門部会

資料目次

令和2年10月7日

1	愛媛県パルプ、紙製造業最低賃金専門部会委員名簿	1
2	愛媛県パルプ、紙製造業最低賃金年次別推移について	
(1)	愛媛県パルプ、紙製造業最低賃金年次別推移表	2
(2)	未満率及び影響率のイメージ図	3
(3)	特定最低賃金時間額とその引上げ率の推移に関する2軸グラフ(愛媛県パルプ、紙製造業最低賃金)	4
(4)		
3	愛媛県パルプ、紙製造業最低賃金の適用範囲	5
4	令和2年最低賃金に関する基礎調査について	
(1)	令和2年最低賃金に関する基礎調査の概要(愛媛県特定最低賃金)	6
(2)	最低賃金に関する基礎調査結果(パルプ、紙製造業)	8
(3)	総括表(1)	9
(4)	総括表(2)	12
(5)	最低賃金引上げ額・率と影響率の関係表	15

愛媛県パルプ、紙製造業最低賃金専門部会委員名簿

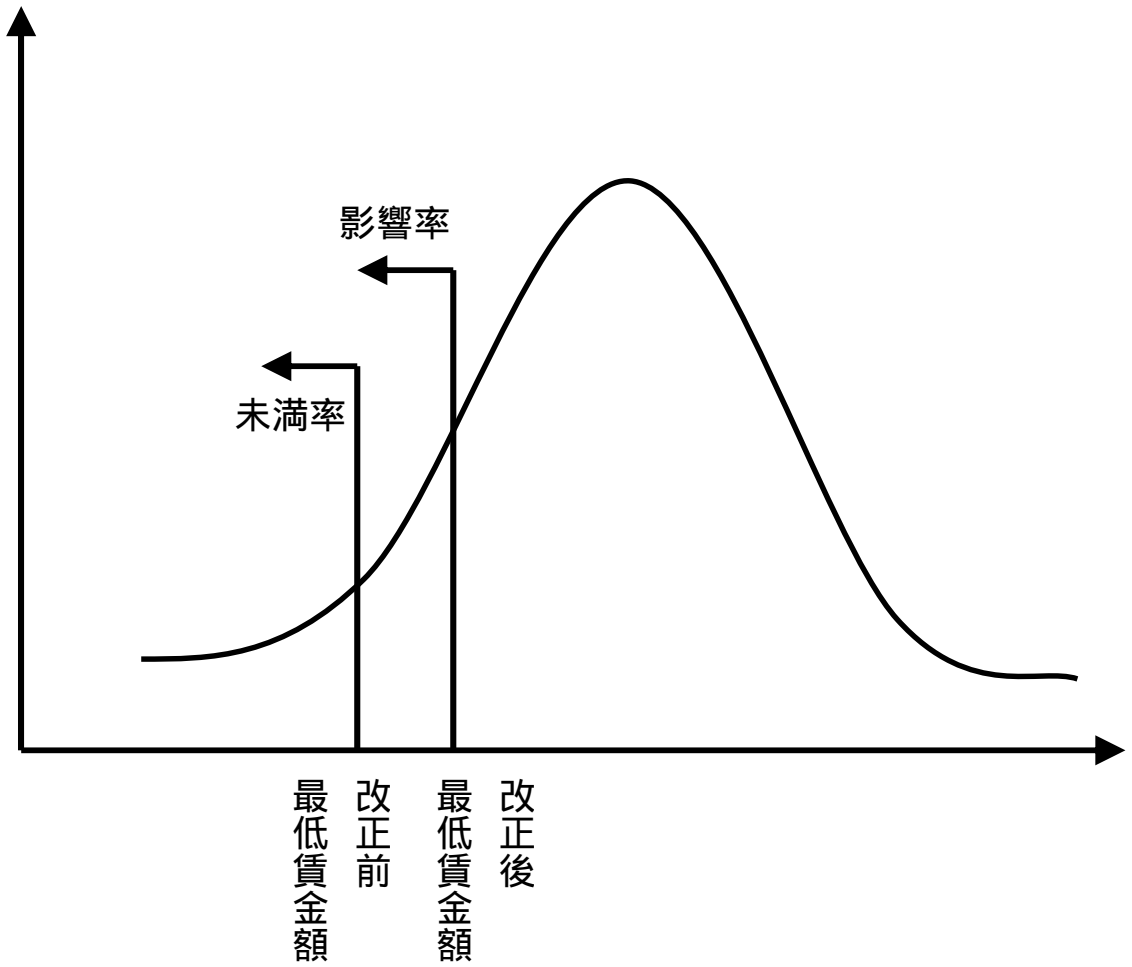
(令和2年9月1日任命)

区分	氏名	現職	備考
公益代表	いずみ ひでお 泉 日出男	国立大学法人愛媛大学教授	
	おだ たかよし 小田 敬美	国立大学法人愛媛大学教授	
	しのうら こうじ 篠浦 公二	株式会社愛媛新聞社元論説委員長	
労働者代表	きくがわ やすし 菊川 泰	日本労働組合総連合会愛媛県連合会事務局長	
	にし たかし 西 貴志	愛媛製紙労働組合執行委員長	
	ゆら よしお 由良 芳雄	丸住製紙新労働組合執行委員長	
使用者代表	いしむら かずひろ 石村 和博	愛媛パルプ協同組合管理部部長	
	すなが じゅん 須永 淳	大王製紙株式会社生産本部労務部部長	
	もりかわ たかし 森川 隆	公益社団法人愛媛県紙パルプ工業会専務理事	
備考	= 部会長 = 部会長代理		

愛媛県パルプ、紙製造業最低賃金年次別推移表

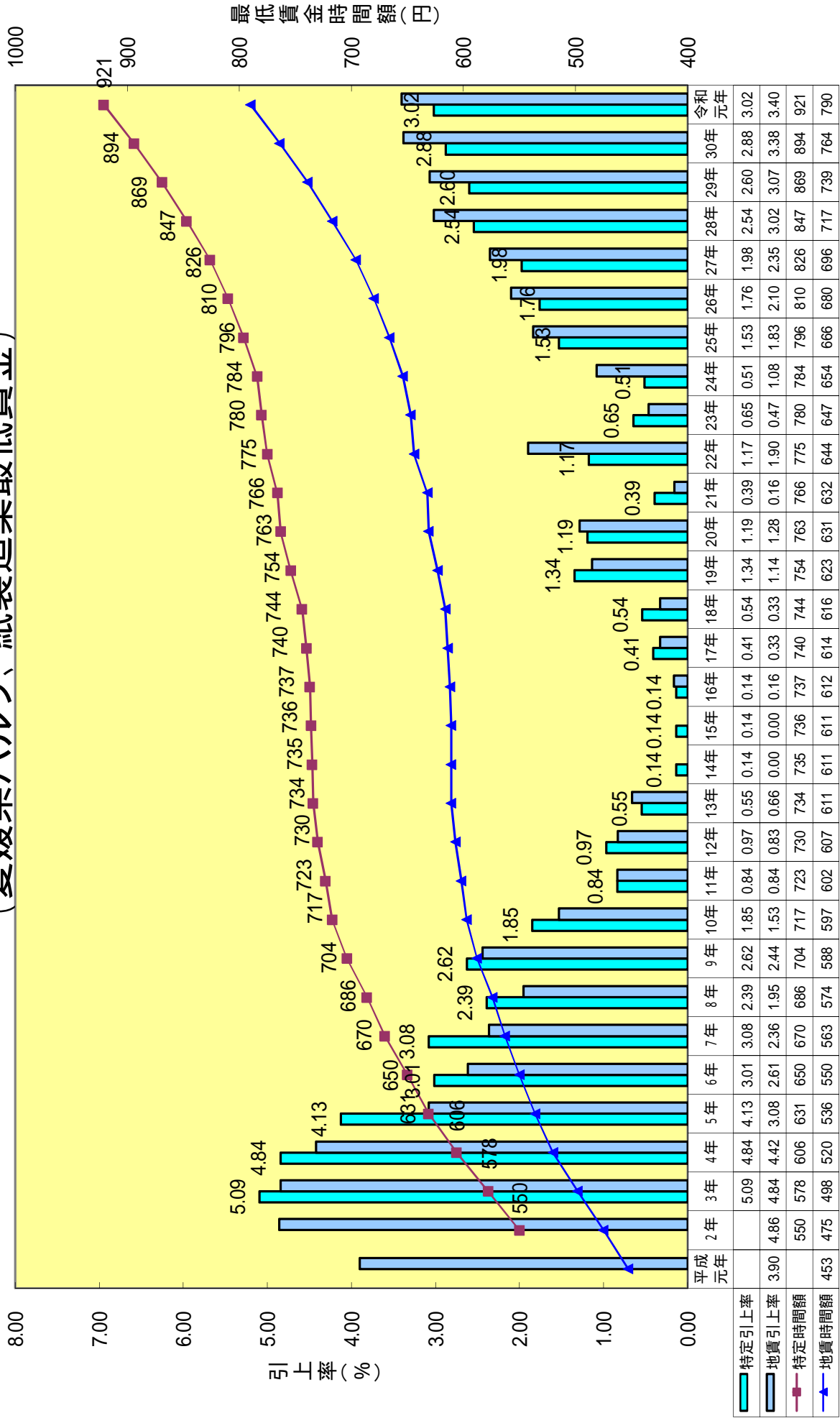
年次	発効 月日	日額の推移			時間額の推移			未満率	影響率
		日額	引上額	引上率	時間額	引上額	引上率		
平成2年	12.25	4,400			550				2.5
3年	12.25	4,624	224	5.09	578	28	5.09	0.0	0.0
4年	12.25	4,848	224	4.84	606	28	4.84	0.0	0.0
5年	12.25	5,041	193	3.98	631	25	4.13	0.0	0.0
6年	12.25	5,197	156	3.09	650	19	3.01	0.0	0.0
7年	12.25	5,353	156	3.00	670	20	3.08	0.0	0.0
8年	12.25	5,485	132	2.47	686	16	2.39	0.0	0.0
9年	12.25	5,627	142	2.59	704	18	2.62	0.0	0.0
10年	12.25	5,729	102	1.81	717	13	1.85	0.2	0.2
11年	12.25	5,781	52	0.91	723	6	0.84	0.0	0.0
12年	12.25	5,829	48	0.83	730	7	0.97	0.0	0.0
13年	12.25	5,869	40	0.69	734	4	0.55	0.0	0.0
14年	12.25	5,880	11	0.19	735	1	0.14	0.0	0.0
15年	12.25	(廃止)			736	1	0.14	0.3	0.3
16年	12.25				737	1	0.14	0.0	0.0
17年	12.25				740	3	0.41	0.0	0.0
18年	12.25				744	4	0.54	0.0	0.0
19年	12.25				754	10	1.34	0.0	0.0
20年	12.25				763	9	1.19	0.0	0.0
21年	12.25				766	3	0.39	0.0	0.0
22年	12.25				775	9	1.17	0.0	0.0
23年	12.25				780	5	0.65	0.0	0.0
24年	12.25				784	4	0.51	0.0	0.0
25年	12.25				796	12	1.53	0.0	0.0
26年	12.25				810	14	1.76	0.0	0.0
27年	12.25				826	16	1.98	0.0	0.0
28年	12.25				847	21	2.54	0.0	0.0
29年	12.25				869	22	2.60	0.0	0.0
30年	12.25				894	25	2.88	0.0	0.6
令和元年	12.25				921	27	3.02	0.0	0.0
令和2年								2.1	

参考 未満率及び影響率のイメージ図



曲線は、賃金額を横軸にとったときの労働者分布を表している。

G1 特定最低賃金時間額とその引上率の推移に関する2軸グラフ (愛媛県パルプ、紙製造業最低賃金)



愛媛県パルプ、紙製造業最低賃金の適用範囲

1 適用する使用者

愛媛県の区域内でパルプ製造業又は紙製造業(機械すき和紙製造業、手すき和紙製造業、内装用ライナー製造業及び建材原紙製造業を除く。以下同じ。)及びこれら産業において管理、補助的経済活動を行う事業所又は純粹持株会社(管理する全子会社を通じての主要な経済活動がパルプ製造業又は紙製造業に分類されるものに限る。)を営む使用者

2 適用する労働者

前号の使用者に使用される労働者。ただし、次に掲げる者を除く。

- (1) 18歳未満又は65歳以上の者
- (2) 雇入れ後6月未満の者であって、技能習得中のもの
- (3) 次の業務に主として従事する者
 - イ 清掃又は片付けの業務
 - ロ 手作業による梱包、レッテルはり、捺印、選別又は検査の業務
 - ハ 炊事、湯茶の給仕、守衛又は雑役の業務

令和2年最低賃金に関する基礎調査の概要 〔愛媛県特定(産業別)最低賃金改正審議用資料〕

1 趣旨

標記の調査は、愛媛県内の民間企業の賃金の実態について調査したものであり、本資料は、愛媛県特定(産業別)最低賃金の改正決定に資するため、その調査結果をとりまとめたものである。

2 調査対象産業・事業所

平成28年経済センサス(活動調査)のデータを母集団として使用し、愛媛県において特定(産業別)最低賃金が設定されている下表の5産業及び規模区分に該当する事業所のうちから無作為抽出したものである。但し、同時期に実施する賃金構造基本統計調査の対象となっている事業所については、本調査の対象から除外される。

産 業	規模区分
パルプ、紙製造業 はん用機械器具、生産用機械器具、業務用機械器具製造業 電子部品・デバイス・電子回路、電気機械器具、情報通信機械器具製造業 船舶製造・修理業、船用機関製造業	1～9人、10～29人、30～99人
各種商品小売業	1～9人、10～29人

なお、上記5産業のうち、特定(産業別)最低賃金の適用除外業種(において)は機械すき和紙製造業、手すき和紙製造業、内装用ライナー製造業及び建材原紙製造業、において)は計量器・測定器・分析機器・試験機・測量機械器具・理化学機械器具製造業、医療用機械器具・医療用品製造業、光学機械器具・レンズ製造業及び武器製造業、において)は発電用・送電用・配電用電気機械器具製造業及び産業用電気機械器具製造業)については、本資料の集計から除外している。

3 調査対象労働者

事業所規模1～29人は労働者の全数であり、30人以上は労働者の半数である。

4 調査の内容

令和2年6月1日現在の状況について、同年6月分の基本給、諸手当、所定労働日数、1日の所定労働時間数等(賃金締切日の定めがある場合には6月の賃金締切日以前の1か月間)の回答を求め、これらにより労働者ごとの1時間当たりの賃金額を算出したものである。

5 調査の集計

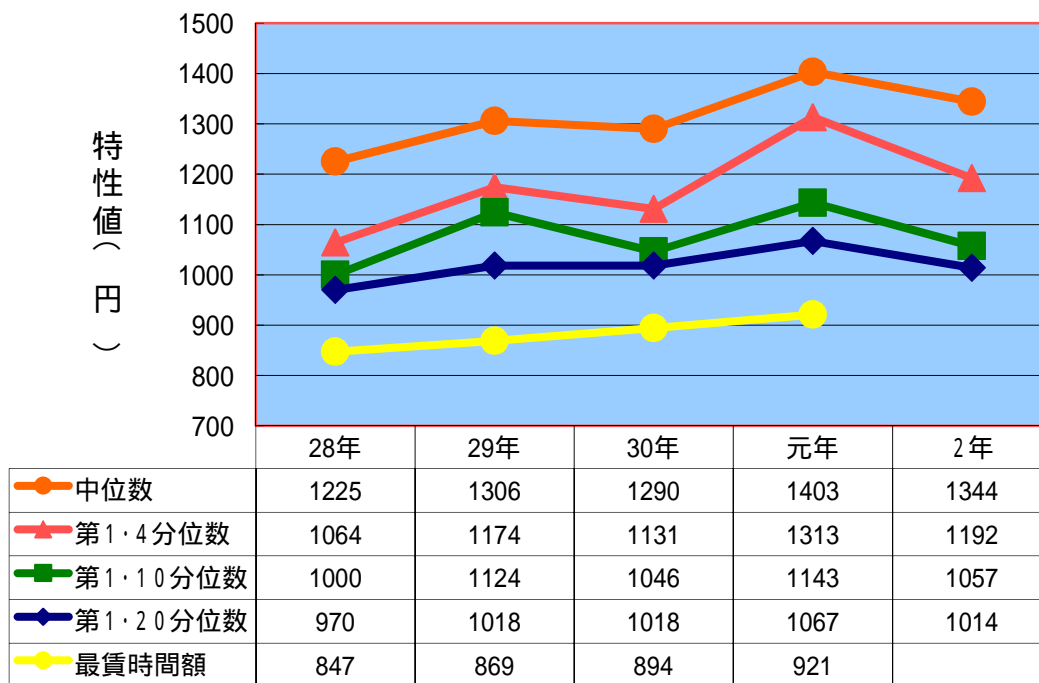
- (1) 集計に当たり、適用除外労働者（18歳未満又は65歳以上の者、雇入れ後6月未満の者であって、技能習得中のもの、清掃又は片付けの業務に主として従事する者、特定(産業別)最低賃金ごとに定められている適用除外業務に従事する者）を除いた基幹的労働者を対象としており、集計状況は下表のとおり。

	パ紙	はん用	電機	船舶	各商	合計
集計事業所数	9	130	20	83	14	256
集計労働者数	189	1,368	265	981	100	2,903

- (2) 集計結果は総括表のとおりであり、賃金分布として、賃金額階級区分ごとの労働者数（最低の賃金額階級区分から累積した人数）を、規模別、性別及び年齢階層別に集計したものである。なお、労働者数は、上記2のとおり抽出した事業所に対する調査結果を母集団に復元した数値であり、産業・規模区分ごとに復元倍率（母集団労働者数を集計労働者数で除したもの）を乗じて復元している。

最低賃金に関する基礎調査結果（パルプ、紙製造業）

（1）特性値の推移



（2）第1・20分位数と最低賃金額との差

	28年	29年	30年	元年	2年
第1・20分位数	970	1018	1018	1046	1014
最低賃金額	847	869	894	921	
差	123	149	124	125	

（3）未満率と影響率の推移

	28年	29年	30年	元年	2年
未満率	0.0	0.0	0.0	0.0	2.0
影響率	0.0	0.0	0.0	0.0	

（4）特定最低賃金と地域別最低賃金の比較

	28年	29年	30年	元年	2年
特定時間額	847	869	894	921	
地賃時間額	717	739	764	790	793
比率（%）	118.1	117.6	117.0	116.6	

02年

総括表（1）愛媛県パルプ、紙製造業最低賃金

時間当り所定内賃金額 （3手当を除く）	合計	規模別			男性計	女性計
		1～9人	10～29人	30～99人		
計	334		50	284	300	34
円	334		50	284	300	
1500	(100.0)		(100.0)	(100.0)	(100.0)	
1400	1499 (73.1)		31 (62.0)	213 (75.0)	210 (70.0)	34 (100.0)
1300	1399 (60.8)		21 (42.0)	182 (64.1)	171 (57.1)	32 (93.4)
1200	1299 (39.5)		10 (20.0)	122 (43.0)	103 (34.2)	29 (86.9)
1100	1199 (25.1)		4 (8.0)	80 (28.1)	59 (19.6)	25 (74.4)
1090	1099 (13.9)		2 (4.0)	44 (15.6)	27 (8.9)	20 (58.4)
1080	1089 (12.6)		2 (4.0)	40 (14.1)	22 (7.4)	20 (58.4)
1070	1079 (11.2)		2 (4.0)	36 (12.5)	18 (5.9)	20 (58.4)
1060	1069 (10.6)		2 (4.0)	33 (11.7)	16 (5.2)	20 (58.4)
1050	1059 (10.6)		2 (4.0)	33 (11.7)	16 (5.2)	20 (58.4)
1040	1049 (9.9)		2 (4.0)	31 (10.9)	13 (4.4)	20 (58.4)
1030	1039 (7.9)		2 (4.0)	24 (8.6)	9 (3.0)	18 (51.8)
1020	1029 (6.3)		1 (2.0)	20 (7.0)	4 (1.5)	17 (48.8)
1010	1019 (6.3)		1 (2.0)	20 (7.0)	4 (1.5)	17 (48.8)
1000	1009 (4.9)		1 (2.0)	16 (5.5)	2 (0.7)	14 (42.3)
990	999 (3.6)		1 (2.0)	11 (3.9)		12 (35.7)
980	989 (3.6)		1 (2.0)	11 (3.9)		12 (35.7)
972	979 (3.6)		1 (2.0)	11 (3.9)		12 (35.7)
971	971 (3.6)		1 (2.0)	11 (3.9)		12 (35.7)
970	970 (3.6)		1 (2.0)	11 (3.9)		12 (35.7)
969	969 (3.0)		1 (2.0)	9 (3.1)		10 (29.2)
968	968 (3.0)		1 (2.0)	9 (3.1)		10 (29.2)
967	967 (3.0)		1 (2.0)	9 (3.1)		10 (29.2)
966	966 (3.0)		1 (2.0)	9 (3.1)		10 (29.2)
965	965 (3.0)		1 (2.0)	9 (3.1)		10 (29.2)
964	964 (3.0)		1 (2.0)	9 (3.1)		10 (29.2)
963	963 (3.0)		1 (2.0)	9 (3.1)		10 (29.2)
962	962 (3.0)		1 (2.0)	9 (3.1)		10 (29.2)
961	961 (3.0)		1 (2.0)	9 (3.1)		10 (29.2)

960	960	10 (3.0)		1 (2.0)	9 (3.1)		10 (29.2)
959	959	10 (3.0)		1 (2.0)	9 (3.1)		10 (29.2)
958	958	10 (3.0)		1 (2.0)	9 (3.1)		10 (29.2)
957	957	10 (3.0)		1 (2.0)	9 (3.1)		10 (29.2)
956	956	10 (3.0)		1 (2.0)	9 (3.1)		10 (29.2)
955	955	10 (3.0)		1 (2.0)	9 (3.1)		10 (29.2)
954	954	10 (3.0)		1 (2.0)	9 (3.1)		10 (29.2)
953	953	10 (3.0)		1 (2.0)	9 (3.1)		10 (29.2)
952	952	10 (3.0)		1 (2.0)	9 (3.1)		10 (29.2)
951	951	10 (3.0)		1 (2.0)	9 (3.1)		10 (29.2)
950	950	10 (3.0)		1 (2.0)	9 (3.1)		10 (29.2)
949	949	9 (2.7)			9 (3.1)		9 (26.2)
948	948	9 (2.7)			9 (3.1)		9 (26.2)
947	947	9 (2.7)			9 (3.1)		9 (26.2)
946	946	9 (2.7)			9 (3.1)		9 (26.2)
945	945	9 (2.7)			9 (3.1)		9 (26.2)
944	944	7 (2.0)			7 (2.3)		7 (19.7)
943	943	7 (2.0)			7 (2.3)		7 (19.7)
942	942	7 (2.0)			7 (2.3)		7 (19.7)
941	941	7 (2.0)			7 (2.3)		7 (19.7)
940	940	7 (2.0)			7 (2.3)		7 (19.7)
939 -	939	7 (2.0)			7 (2.3)		7 (19.7)
938 -	938	7 (2.0)			7 (2.3)		7 (19.7)
937 -	937	7 (2.0)			7 (2.3)		7 (19.7)
936 -	936	7 (2.0)			7 (2.3)		7 (19.7)
935 -	935	7 (2.0)			7 (2.3)		7 (19.7)
934 -	934	7 (2.0)			7 (2.3)		7 (19.7)
933 -	933	7 (2.0)			7 (2.3)		7 (19.7)
932 -	932	7 (2.0)			7 (2.3)		7 (19.7)
931 -	931	7 (2.0)			7 (2.3)		7 (19.7)
930 -	930	7 (2.0)			7 (2.3)		7 (19.7)
929 -	929	7 (2.0)			7 (2.3)		7 (19.7)
		7			7		7

928 - 928	(2.0)			(2.3)		(19.7)
	7			7		7
927 - 927	(2.0)			(2.3)		(19.7)
	7			7		7
926 - 926	(2.0)			(2.3)		(19.7)
	7			7		7
925 - 925	(2.0)			(2.3)		(19.7)
	7			7		7
924 - 924	(2.0)			(2.3)		(19.7)
	7			7		7
923 - 923	(2.0)			(2.3)		(19.7)
	7			7		7
922 - 922	(2.0)			(2.3)		(19.7)
	7			7		7
921 - 921	(2.0)			(2.3)		(19.7)
	7			7		7
920 - 920	(2.0)			(2.3)		(19.7)
	7			7		7
919 - 919	(2.0)			(2.3)		(19.7)
	7			7		7
918 - 918	(2.0)			(2.3)		(19.7)
	7			7		7
917 - 917	(2.0)			(2.3)		(19.7)
	7			7		7
916 - 916	(2.0)			(2.3)		(19.7)
	4			4		4
915 - 915	(1.3)			(1.6)		(13.1)
	4			4		4
914 - 914	(1.3)			(1.6)		(13.1)
	4			4		4
913 - 913	(1.3)			(1.6)		(13.1)
	4			4		4
912 - 912	(1.3)			(1.6)		(13.1)
	4			4		4
911 - 911	(1.3)			(1.6)		(13.1)
	4			4		4
- 910	(1.3)			(1.6)		(13.1)
月平均賃金額	227,937		247,004	224,582	234,647	168,430
時間当平均賃金額	1,393		1,506	1,373	1,428	1,080
月一人当たり労働時間数	163		163	163	164	155
第1・20分位数	1,014		1,115	1,000	1,057	863
第1・10分位数	1,057		1,240	1,043	1,114	902
第1・4分位数	1,192		1,314	1,171	1,260	945
中位数	1,344		1,413	1,335	1,360	1,031
四分位偏差係数	0.1241		0.1251	0.1195	0.1116	0.1407

02年

総括表（2）愛媛県パルプ、紙製造業最低賃金

時間当り所定内賃金額 (3手当を除く)	合計	年齢別					
		17歳以下	18～19歳	20～54歳	55～59歳	60～64歳	65歳以上
計	334		2	228	44	60	
円	334			228	44	60	
1500	(100.0)			(100.0)	(100.0)	(100.0)	
1400	1499	244 (73.1)		169 (74.1)	24 (55.1)	49 (81.0)	
1300	1399	203 (60.8)		138 (60.4)	21 (47.7)	42 (70.0)	
1200	1299	132 (39.5)		89 (39.0)	12 (27.8)	29 (47.9)	
1100	1199	84 (25.1)		55 (24.1)	7 (15.3)	20 (33.1)	
1090	1099	46 (13.9)		29 (12.6)	4 (10.2)	11 (18.4)	
1080	1089	42 (12.6)	2 (100.0)	26 (11.6)	4 (10.2)	9 (14.7)	
1070	1079	38 (11.2)		26 (11.6)	2 (5.1)	9 (14.7)	
1060	1069	35 (10.6)		26 (11.6)	2 (5.1)	7 (11.0)	
1050	1059	35 (10.6)		26 (11.6)	2 (5.1)	7 (11.0)	
1040	1049	33 (9.9)		24 (10.6)	2 (5.1)	7 (11.0)	
1030	1039	26 (7.9)		20 (8.7)		7 (11.0)	
1020	1029	21 (6.3)		14 (6.3)		7 (11.0)	
1010	1019	21 (6.3)		14 (6.3)		7 (11.0)	
1000	1009	17 (4.9)		12 (5.3)		4 (7.4)	
990	999	12 (3.6)		10 (4.3)		2 (3.7)	
980	989	12 (3.6)		10 (4.3)		2 (3.7)	
972	979	12 (3.6)		10 (4.3)		2 (3.7)	
971	971	12 (3.6)		10 (4.3)		2 (3.7)	
970	970	12 (3.6)		10 (4.3)		2 (3.7)	
969	969	10 (3.0)		8 (3.4)		2 (3.7)	
968	968	10 (3.0)		8 (3.4)		2 (3.7)	
967	967	10 (3.0)		8 (3.4)		2 (3.7)	
966	966	10 (3.0)		8 (3.4)		2 (3.7)	
965	965	10 (3.0)		8 (3.4)		2 (3.7)	
964	964	10 (3.0)		8 (3.4)		2 (3.7)	
963	963	10 (3.0)		8 (3.4)		2 (3.7)	
962	962	10 (3.0)		8 (3.4)		2 (3.7)	
961	961	10 (3.0)		8 (3.4)		2 (3.7)	
960	960	10 (3.0)		8 (3.4)		2 (3.7)	
		10		8		2	

959	959	(3.0)			(3.4)		(3.7)
		10			8		2
958	958	(3.0)			(3.4)		(3.7)
		10			8		2
957	957	(3.0)			(3.4)		(3.7)
		10			8		2
956	956	(3.0)			(3.4)		(3.7)
		10			8		2
955	955	(3.0)			(3.4)		(3.7)
		10			8		2
954	954	(3.0)			(3.4)		(3.7)
		10			8		2
953	953	(3.0)			(3.4)		(3.7)
		10			8		2
952	952	(3.0)			(3.4)		(3.7)
		10			8		2
951	951	(3.0)			(3.4)		(3.7)
		10			8		2
950	950	(3.0)			(3.4)		(3.7)
		9			7		2
949	949	(2.7)			(2.9)		(3.7)
		9			7		2
948	948	(2.7)			(2.9)		(3.7)
		9			7		2
947	947	(2.7)			(2.9)		(3.7)
		9			7		2
946	946	(2.7)			(2.9)		(3.7)
		9			7		2
945	945	(2.7)			(2.9)		(3.7)
		7			7		
944	944	(2.0)			(2.9)		
		7			7		
943	943	(2.0)			(2.9)		
		7			7		
942	942	(2.0)			(2.9)		
		7			7		
941	941	(2.0)			(2.9)		
		7			7		
940	940	(2.0)			(2.9)		
		7			7		
939 -	939	(2.0)			(2.9)		
		7			7		
938 -	938	(2.0)			(2.9)		
		7			7		
937 -	937	(2.0)			(2.9)		
		7			7		
936 -	936	(2.0)			(2.9)		
		7			7		
935 -	935	(2.0)			(2.9)		
		7			7		
934 -	934	(2.0)			(2.9)		
		7			7		
933 -	933	(2.0)			(2.9)		
		7			7		
932 -	932	(2.0)			(2.9)		
		7			7		
931 -	931	(2.0)			(2.9)		
		7			7		
930 -	930	(2.0)			(2.9)		
		7			7		
929 -	929	(2.0)			(2.9)		
		7			7		
928 -	928	(2.0)			(2.9)		
		7			7		
927 -	927	(2.0)			(2.9)		
		7			7		
926 -	926	(2.0)			(2.9)		
		7			7		
925 -	925	(2.0)			(2.9)		

924 - 924	7 (2.0)			7 (2.9)			
923 - 923	7 (2.0)			7 (2.9)			
922 - 922	7 (2.0)			7 (2.9)			
921 - 921	7 (2.0)			7 (2.9)			
920 - 920	7 (2.0)			7 (2.9)			
919 - 919	7 (2.0)			7 (2.9)			
918 - 918	7 (2.0)			7 (2.9)			
917 - 917	7 (2.0)			7 (2.9)			
916 - 916	7 (2.0)			7 (2.9)			
915 - 915	4 (1.3)			4 (1.9)			
914 - 914	4 (1.3)			4 (1.9)			
913 - 913	4 (1.3)			4 (1.9)			
912 - 912	4 (1.3)			4 (1.9)			
911 - 911	4 (1.3)			4 (1.9)			
- 910	4 (1.3)			4 (1.9)			
月平均賃金額	227,937	173,448	224,934	244,282	229,510		
時間当平均賃金額	1,393	1,080	1,381	1,486	1,380		
月一人当たり労働時間数	163	161	162	165	166		
第1・20分位数	1,014	1,080	1,000	1,041	1,000		
第1・10分位数	1,057	1,080	1,043	1,086	1,016		
第1・4分位数	1,192	1,080	1,202	1,260	1,123		
中位数	1,344	1,080	1,345	1,428	1,312		
四分位偏差係数	0.1241	0.0003	0.1147	0.1760	0.1221		

最低賃金引上げ額・率と影響率の関係表

件名		愛媛県パルプ、紙製造業最低賃金2			
業種					
現行の最低賃金額		時間額		921円	
未満率		2.1%			
項番	時間額			影響率	未満労働者数
	引上げ額	引上げ率	引上げ後時間額		
1	0	0.00	921	2.10	7
2	1	0.11	922	2.10	7
3	2	0.22	923	2.10	7
4	3	0.33	924	2.10	7
5	4	0.43	925	2.10	7
6	5	0.54	926	2.10	7
7	6	0.65	927	2.10	7
8	7	0.76	928	2.10	7
9	8	0.87	929	2.10	7
10	9	0.98	930	2.10	7
11	10	1.09	931	2.10	7
12	11	1.19	932	2.10	7
13	12	1.30	933	2.10	7
14	13	1.41	934	2.10	7
15	14	1.52	935	2.10	7
16	15	1.63	936	2.10	7
17	16	1.74	937	2.10	7
18	17	1.85	938	2.10	7
19	18	1.95	939	2.10	7
20	19	2.06	940	2.10	7
21	20	2.17	941	2.10	7
22	21	2.28	942	2.10	7
23	22	2.39	943	2.10	7
24	23	2.50	944	2.10	7
25	24	2.61	945	2.10	7
26	25	2.71	946	2.69	9
27	26	2.82	947	2.69	9
28	27	2.93	948	2.69	9
29	28	3.04	949	2.69	9
30	29	3.15	950	2.69	9
31	30	3.26	951	2.99	10
32	31	3.37	952	2.99	10
33	32	3.47	953	2.99	10
34	33	3.58	954	2.99	10
35	34	3.69	955	2.99	10