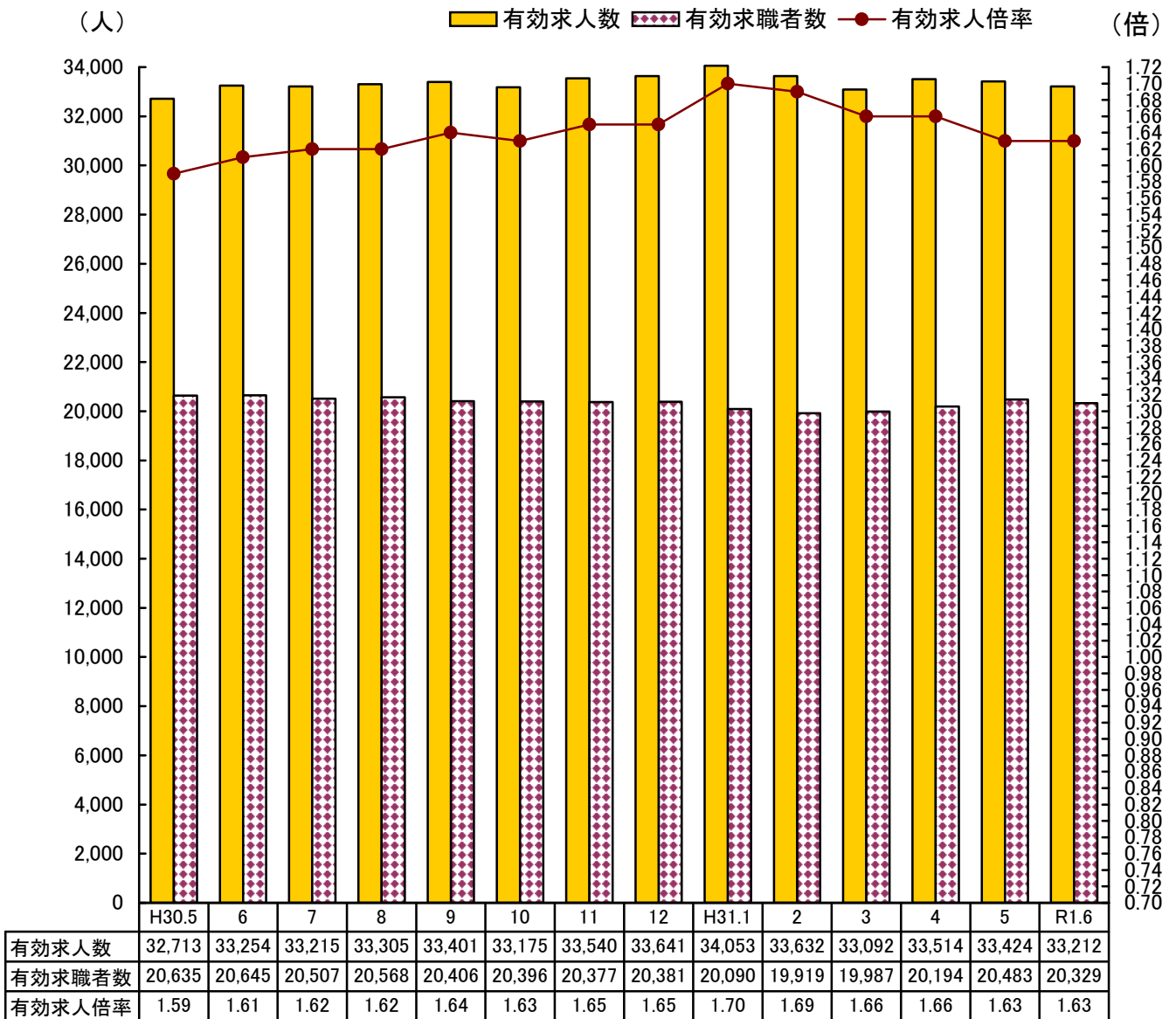


労働市場月報

(令和元年6月分)

有効求人・有効求職・有効求人倍率の推移



※ 有効求人倍率は季節調整値
 季節調整法はセンサス局法Ⅱ(X-12-ARIMA)による。
 なお、平成30年12月以前の数値は新季節指数により改訂されている。

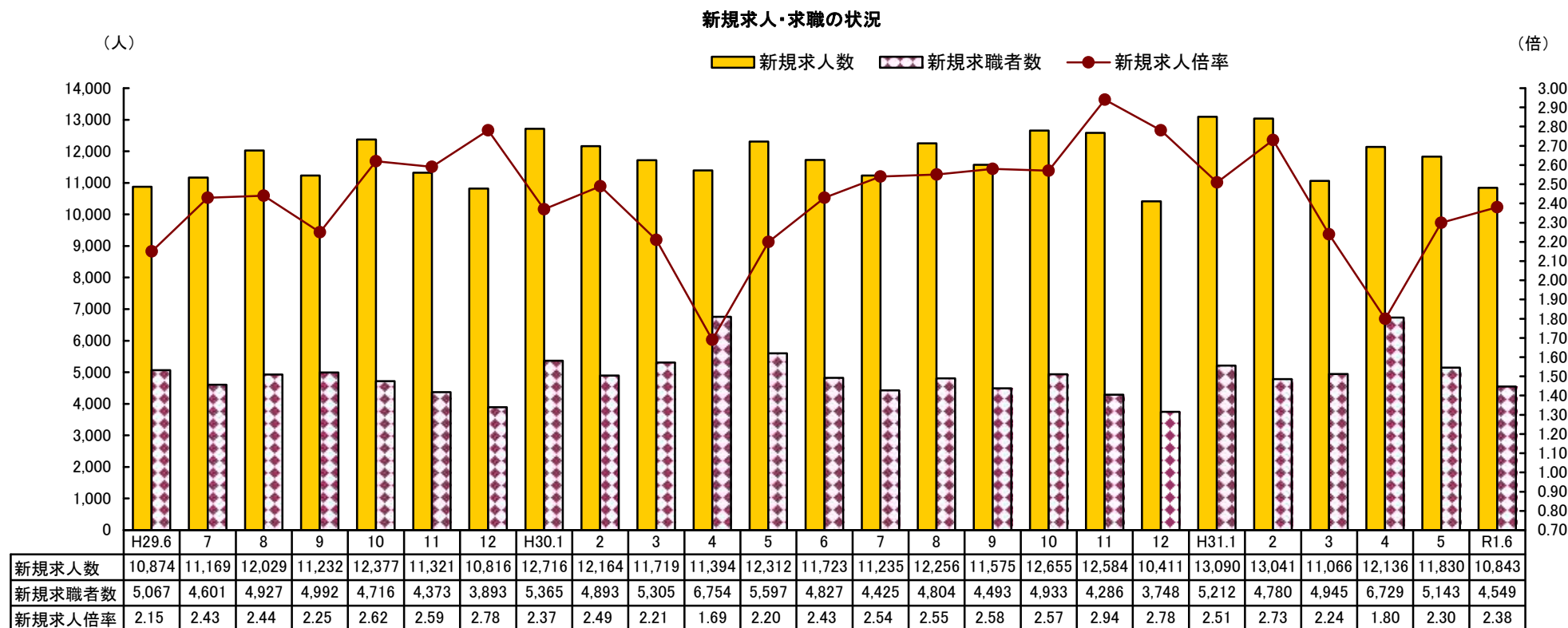
I 労働市場概況

【1 県内雇用情勢総括】

雇用失業情勢は、着実に改善が進む中、求人が求職を大幅に上回って推移している。

愛媛労働局では、求人情報の積極的な提供による人手不足対策、求人者・求職者のニーズに応じた就職支援に引き続き努めるとともに、「働き方改革」の推進や、女性、若者、高齢者、障害者等の多様な働き方の促進に取り組むこととしている。

【2 求人・求職の状況】

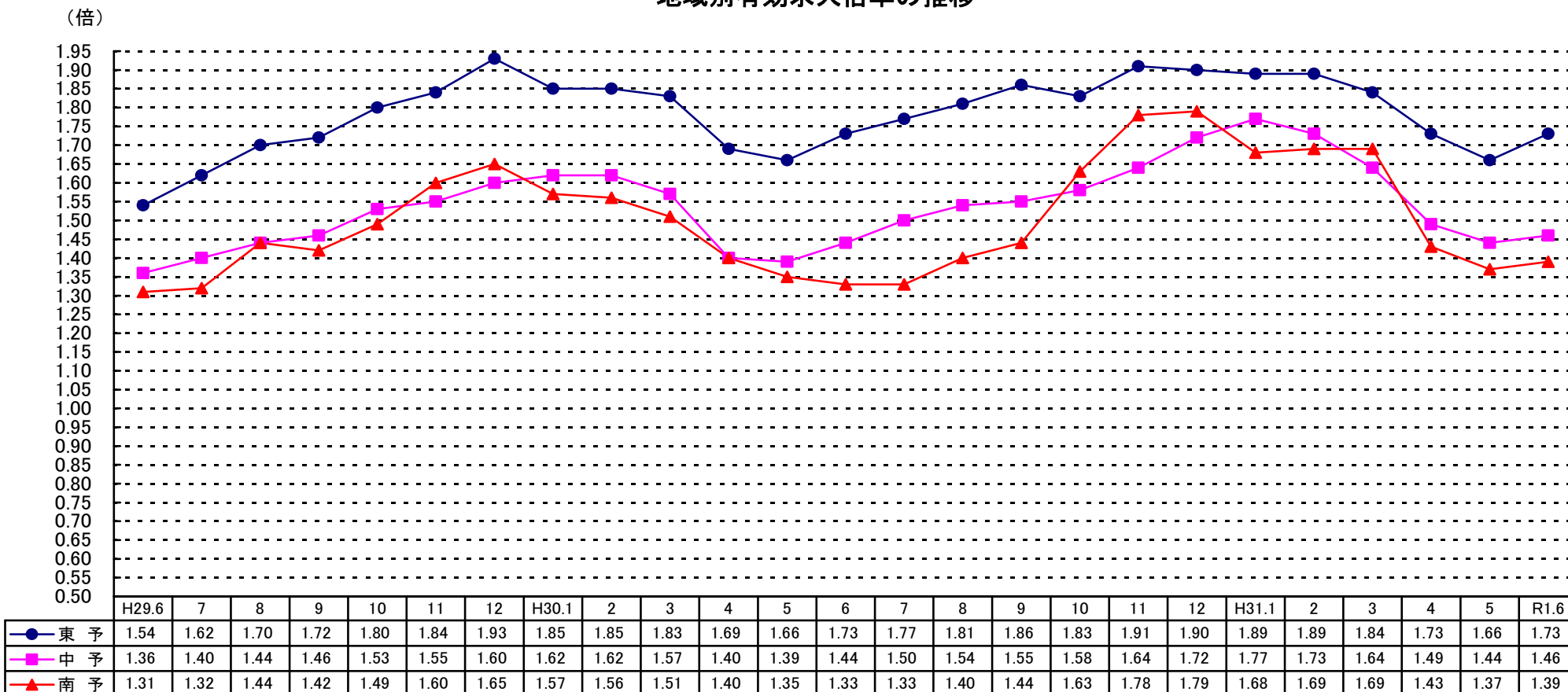


- (1) 新規求人人数は、前年同月比▲7.5% (880人) 減の10,843人となった。
- (2) 新規求職者数は、前年同月比▲5.8% (278人) 減の4,549人(うち雇用保険受給者1,283人)となった。
- (3) 有効求人数は、前年同月比▲0.6% (189人) 減の32,432人となった。
- (4) 有効求職者数は、前年同月比▲2.1% (458人) 減の21,223人となった。

【3 求人倍率の推移】

- (1) 季節調整値では、新規で2.38倍（前月差0.02ポイント低下）、有効で1.63倍（前月と同水準）となった。
- (2) 原数値では、新規で2.38倍（前年同月差0.05ポイント低下）、有効で1.53倍（前年同月差0.03ポイント上昇）となった。
- (3) 地域別有効求人倍率の推移（原数値）

地域別有効求人倍率の推移



【4 就職・充足の状況】

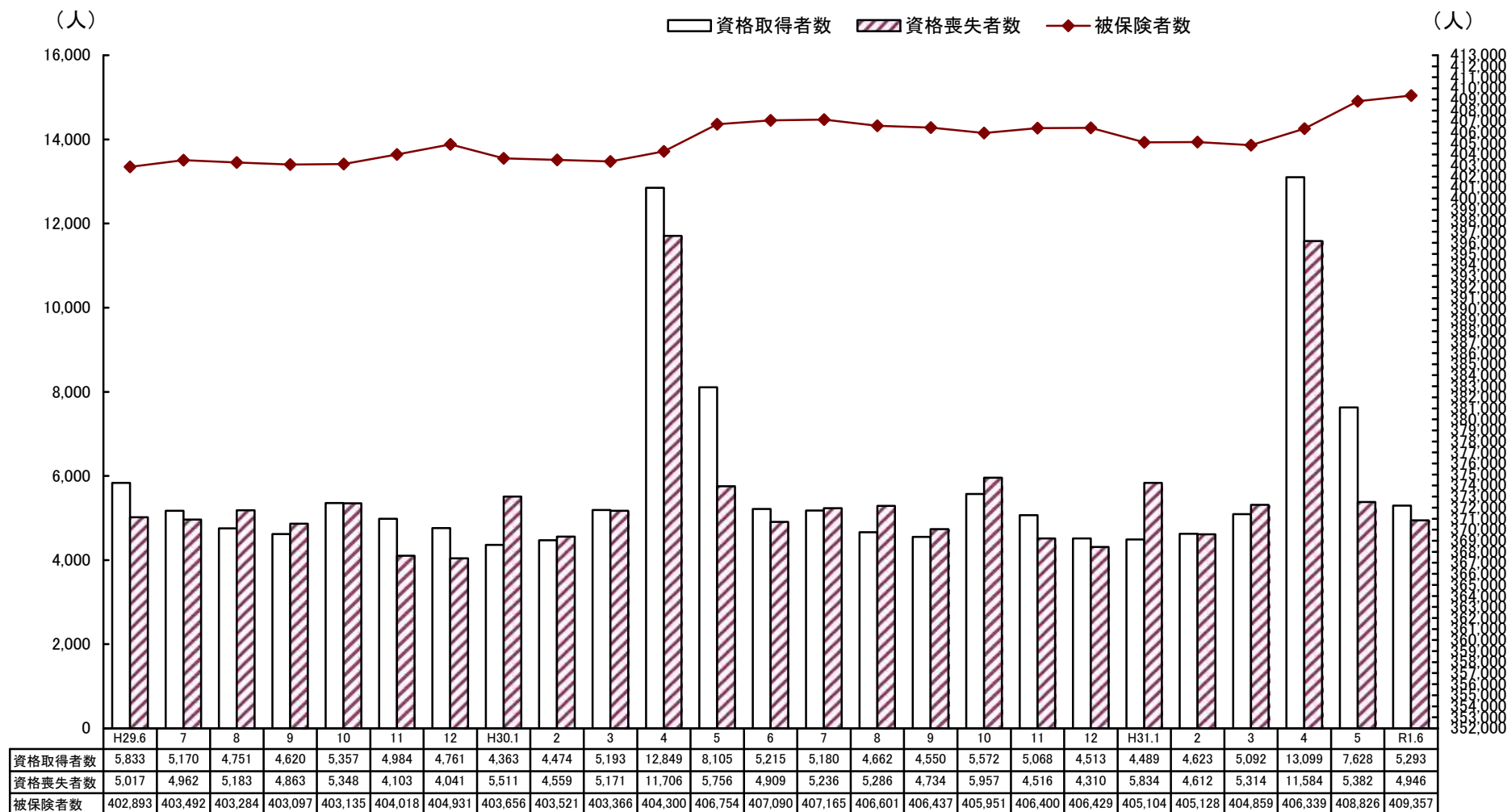
- (1) 就職件数は、前年同月比▲10.2%（196件）減の1,730件（うち常用1,601件、雇用保険受給者496件、中高年759件）となった。
このうち、前年同月比で、常用が▲8.5%（149件）減、雇用保険受給者が▲7.1%（38件）減、中高年が▲5.6%（45件）減となった。
- (2) 充足数は、1,683件で前年同月比▲7.7%（140件）減となった。

【5 雇用保険の状況】

(1) 適用関係

適用事業所数は、26,184 所で前年同月比 0.9%（238 所）増、被保険者数は、409,357 人で前年同月比 0.6%（2,267 人）増となった。

雇用保険資格取得者・資格喪失者・被保険者数の推移

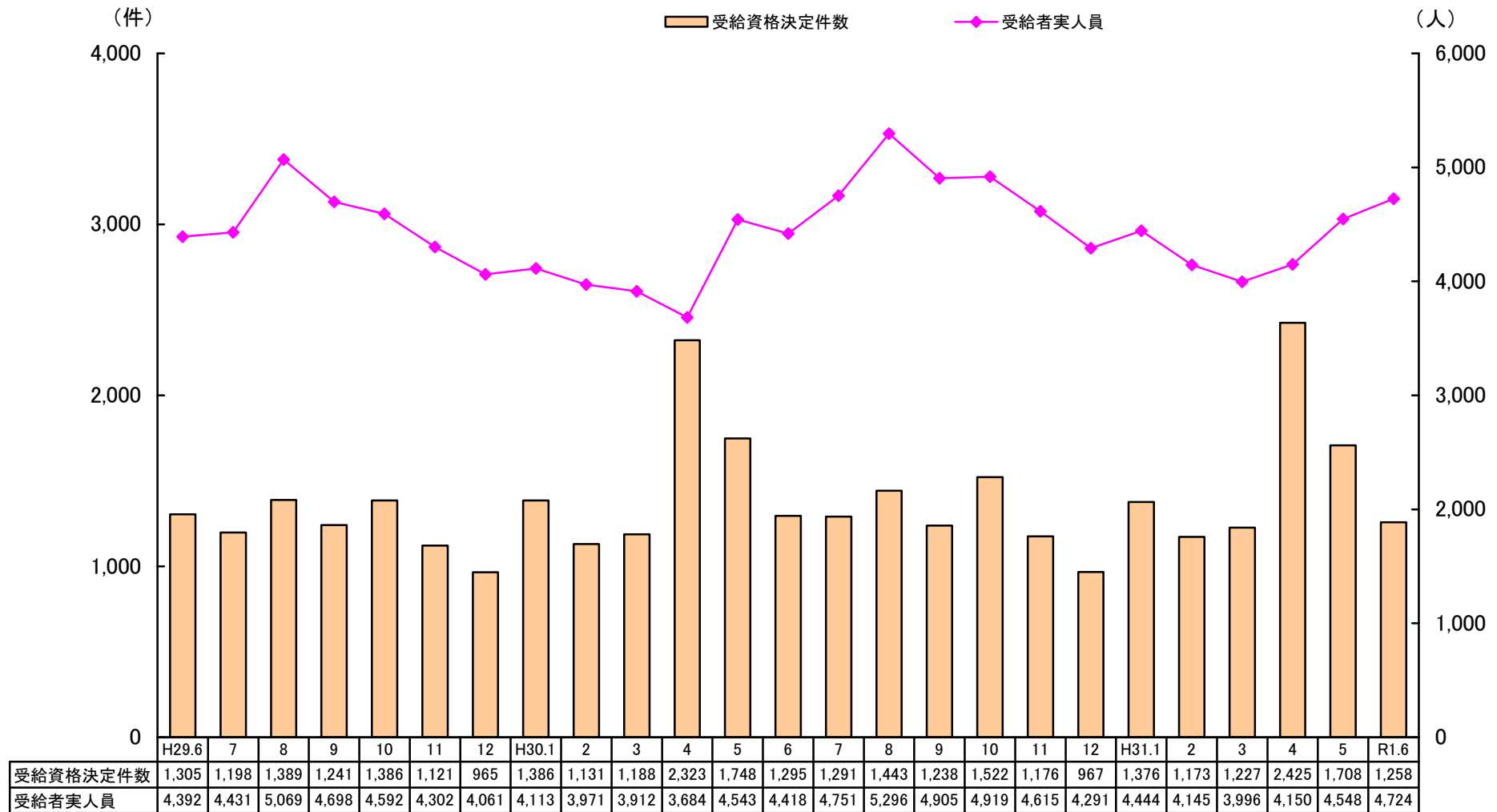


(2) 給付関係

一般受給資格決定件数は、1,258件で前年同月に比べて▲2.9%（37件）減となった。

また、受給者実人員は、4,724人で前年同月に比べて6.9%（306人）増となった。

一般受給資格決定件数・受給者実人員の推移



Ⅱ 主要指標の動向

| | | 元年 6月 | 元年 5月 | 30年 6月 | 増減数 | | 増減率(%) | | |
|--------------------------|-----------------------|------------|----------|-----------|--------|-------|---------|---------|--------|
| | | | | | 対前月 | 対前年 | 対前月 | 対前年 | |
| 職 就 業 紹 介 | 求 職 | ① 新規求職申込件数 | 4,549 | 5,143 | 4,827 | ▲ 594 | ▲ 278 | ▲ 11.5 | ▲ 5.8 |
| | | ①のうち(保)受給者 | 1,283 | 1,580 | 1,399 | ▲ 297 | ▲ 116 | ▲ 18.8 | ▲ 8.3 |
| | | ①のうち常用 | 4,399 | 5,102 | 4,715 | ▲ 703 | ▲ 316 | ▲ 13.8 | ▲ 6.7 |
| | 就 職 | ② 月間有効求職者数 | 21,223 | 21,751 | 21,681 | ▲ 528 | ▲ 458 | ▲ 2.4 | ▲ 2.1 |
| | | ②のうち(保)受給者 | 8,347 | 8,211 | 8,518 | 136 | ▲ 171 | 1.7 | ▲ 2.0 |
| | 求 人 充 足 | ③ 就職件数 | 1,730 | 1,866 | 1,926 | ▲ 136 | ▲ 196 | ▲ 7.3 | ▲ 10.2 |
| | 業 紹 介 | ④ 新規求人人数 | 10,843 | 11,830 | 11,723 | ▲ 987 | ▲ 880 | ▲ 8.3 | ▲ 7.5 |
| | | ④のうち常用 | 9,588 | 10,437 | 10,293 | ▲ 849 | ▲ 705 | ▲ 8.1 | ▲ 6.8 |
| | 業 紹 介 比 率 | ⑤ 月間有効求人人数 | 32,432 | 32,481 | 32,621 | ▲ 49 | ▲ 189 | ▲ 0.2 | ▲ 0.6 |
| | | ⑥ 充足数 | 1,683 | 1,814 | 1,823 | ▲ 131 | ▲ 140 | ▲ 7.2 | ▲ 7.7 |
| 新規求人倍率(季節調整値) | | 2.38 | 2.40 | 2.46 | — | — | ▲ 0.02p | * | |
| " (④ / ①) (原 数 値) | | 2.38 | 2.30 | 2.43 | — | — | 0.08p | ▲ 0.05p | |
| 有効求人倍率(季節調整値) | | 1.63 | 1.63 | 1.61 | — | — | 0.00p | * | |
| " (⑤ / ②) (原 数 値) | | 1.53 | 1.49 | 1.50 | — | — | 0.04p | 0.03p | |
| 率 | 就職率 (③ / ① %) | 38.0 | 36.3 | 39.9 | — | — | 1.7p | ▲ 1.9p | |
| | 充足率 (⑥ / ④ %) | 15.5 | 15.3 | 15.6 | — | — | 0.2p | ▲ 0.1p | |
| 雇 用 保 険 | ⑦ 受給資格決定件数 | 1,258 | 1,708 | 1,295 | ▲ 450 | ▲ 37 | ▲ 26.3 | ▲ 2.9 | |
| | ⑧ 初回受給者数 | 1,193 | 1,467 | 959 | ▲ 274 | 234 | ▲ 18.7 | 24.4 | |
| | ⑨ 受給者実人員 | 4,724 | 4,548 | 4,418 | 176 | 306 | 3.9 | 6.9 | |
| | ⑩ 被保険者数 | 409,357 | 408,826 | 407,090 | 531 | 2,267 | 0.1 | 0.6 | |
| | 基本受給率 | 1.1 | 1.1 | 1.1 | — | — | 0.0p | 0.0p | |

Ⅲ 一般職業紹介関係

1 一般職業紹介状況

| 項目 | 求 職 | | | | | 紹 介 ・ 就 職 | | | | | | 求 人 ・ 充 足 | | | | | |
|--------|----------|-----------|----------|------------|-----------|-----------|-----------|---------|------------|-----------|------------|-----------|--------|---------------|-------|--------------|-----|
| | 新規求職申込件数 | | 月間有効求職者数 | | | 紹介件数 | | 就 職 件 数 | | | | 求 人 数 | | 充 足 数 | | | |
| | ① | ② | ③ | ④ | ⑤ | ⑥ | ⑦ | ⑧ | ⑨ | ⑩ | ⑪ ⑧のうち管外就職 | | ⑫ | ⑬ | ⑭ | ⑮⑭のうち管外からの充足 | |
| | 全数 | ①のうち 保 | 全数 | ③のうち 常用 | ③のうち 保 | 全数 | ⑥のうち 保 | 全数 | ⑧のうち 常用 | ⑧のうち 保 | 自 県 | 他 県 | 新規求人数 | 月間有効 求 人 数 | 全数 | 自 県 | 他 県 |
| 前年同月 | 4,827 | 1,399 | 21,681 | 21,511 | 8,518 | 5,327 | 1,227 | 1,926 | 1,750 | 534 | 283 | 182 | 11,723 | 32,621 | 1,823 | 300 | 84 |
| 前 月 | 5,143 | 1,580 | 21,751 | 21,682 | 8,211 | 5,290 | 1,308 | 1,866 | 1,705 | 556 | 276 | 136 | 11,830 | 32,481 | 1,814 | 299 | 88 |
| 令和元年6月 | 4,549 | 1,283 | 21,223 | 21,019 | 8,347 | 5,080 | 1,237 | 1,730 | 1,601 | 496 | 249 | 153 | 10,843 | 32,432 | 1,683 | 274 | 113 |
| 松 山 | 2,285 | 720 | 11,970 | 11,953 | 4,593 | 2,729 | 696 | 717 | 661 | 194 | 80 | 68 | 5,736 | 17,469 | 761 | 130 | 66 |
| 今 治 | 475 | 131 | 2,083 | 2,074 | 904 | 499 | 118 | 214 | 194 | 85 | 29 | 16 | 1,112 | 3,422 | 192 | 16 | 8 |
| 八幡浜 | 314 | 60 | 1,092 | 951 | 411 | 258 | 58 | 124 | 113 | 29 | 19 | 6 | 415 | 1,339 | 119 | 22 | 0 |
| 宇和島 | 314 | 84 | 1,305 | 1,302 | 554 | 316 | 61 | 152 | 139 | 40 | 17 | 19 | 737 | 1,958 | 131 | 12 | 8 |
| 新居浜 | 373 | 92 | 1,493 | 1,492 | 580 | 404 | 84 | 162 | 154 | 42 | 29 | 10 | 925 | 2,944 | 161 | 39 | 9 |
| 西 条 | 320 | 84 | 1,425 | 1,421 | 583 | 362 | 87 | 144 | 132 | 39 | 37 | 16 | 801 | 2,238 | 115 | 26 | 3 |
| 四国中央 | 280 | 70 | 1,116 | 1,111 | 448 | 322 | 84 | 132 | 126 | 36 | 10 | 13 | 726 | 1,994 | 139 | 14 | 19 |
| 大 洲 | 188 | 42 | 739 | 715 | 274 | 190 | 49 | 85 | 82 | 31 | 28 | 5 | 391 | 1,068 | 65 | 15 | 0 |

(パートタイム職業紹介状況)

| 項目 | 求 人 連 絡 | | 諸 比 率 | | | | | | |
|--------|---------|-----|------------------------------|---------------------|---------------|---------------|---------------|---------------|--|
| | 管外への求人 | | 有効求職 に対する 保の比率 ⑤/③% | 有 効 求人倍率 ⑬/③倍 | 紹 介 率 ⑥/①% | 就 職 率 ⑧/①% | 就 職 率 ⑩/②% | 充 足 率 ⑭/⑫% | |
| | 自 県 | 他 県 | | | | | | | |
| | — | — | | | | | | | |
| 前年同月 | — | — | 39.3 | 1.50 | 110.4 | 39.9 | 38.2 | 15.6 | |
| 前 月 | — | — | 37.7 | 1.49 | 102.9 | 36.3 | 35.2 | 15.3 | |
| 令和元年6月 | — | — | 39.3 | 1.53 | 111.7 | 38.0 | 38.7 | 15.5 | |
| 松 山 | — | — | 38.4 | 1.46 | 119.4 | 31.4 | 26.9 | 13.3 | |
| 今 治 | — | — | 43.4 | 1.64 | 105.1 | 45.1 | 64.9 | 17.3 | |
| 八幡浜 | — | — | 37.6 | 1.23 | 82.2 | 39.5 | 48.3 | 28.7 | |
| 宇和島 | — | — | 42.5 | 1.50 | 100.6 | 48.4 | 47.6 | 17.8 | |
| 新居浜 | — | — | 38.8 | 1.97 | 108.3 | 43.4 | 45.7 | 17.4 | |
| 西 条 | — | — | 40.9 | 1.57 | 113.1 | 45.0 | 46.4 | 14.4 | |
| 四国中央 | — | — | 40.1 | 1.79 | 115.0 | 47.1 | 51.4 | 19.1 | |
| 大 洲 | — | — | 37.1 | 1.45 | 101.1 | 45.2 | 73.8 | 16.6 | |

| 新規求職申込件数 | うち男 | 月間有効 求職者数 | 就 職 件 数 うち保 | 新 規 求 人 数 | 月間有効 求 人 数 | | |
|----------|-----|--------------|----------------|--------------|---------------|-------|---------------|
| | | | | | | ⑫ | ⑬ |
| | | | | | | 新規求人数 | 月間有効 求 人 数 |
| 1,628 | 337 | 8,131 | 781 | 166 | 4,246 | | |
| 1,930 | 406 | 8,441 | 736 | 144 | 4,702 | | |
| 1,571 | 328 | 8,221 | 725 | 148 | 3,956 | | |
| 752 | 161 | 4,386 | 282 | 51 | 2,125 | | |
| 183 | 34 | 871 | 100 | 32 | 369 | | |
| 72 | 16 | 407 | 48 | 8 | 161 | | |
| 124 | 24 | 548 | 73 | 14 | 285 | | |
| 139 | 25 | 637 | 67 | 9 | 299 | | |
| 117 | 26 | 584 | 61 | 13 | 319 | | |
| 120 | 23 | 502 | 62 | 14 | 288 | | |
| 64 | 19 | 286 | 32 | 7 | 110 | | |

2 中高年齢者の職業紹介状況

| 所別 | | 新規求職 申込件数 | 月間有効 求職者数 | 就職件数 | 諸 比 率 | |
|-------|---------|--------------|--------------|----------|--------------------------|------------|
| | | ① 全 数 | ② 全 数 | ③ 全 数 | 一般新規求職 に占める 中高年の比率 | 就職率 ③/① |
| 県 計 | 前 年 同 月 | 2,141 | 10,452 | 804 | 44.4% | 37.6% |
| | 前 月 | 2,393 | 10,914 | 808 | 46.5% | 33.8% |
| | 令和元年6月 | 2,172 | 10,761 | 759 | 47.7% | 34.9% |
| 松 山 | 前 年 同 月 | 985 | 5,644 | 341 | 40.7% | 34.6% |
| | 前 月 | 1,160 | 5,854 | 316 | 43.2% | 27.2% |
| | 令和元年6月 | 992 | 5,807 | 301 | 43.4% | 30.3% |
| 今 治 | 前 年 同 月 | 218 | 1,070 | 110 | 41.5% | 50.5% |
| | 前 月 | 265 | 1,095 | 97 | 49.6% | 36.6% |
| | 令和元年6月 | 224 | 1,084 | 104 | 47.2% | 46.4% |
| 八 幡 浜 | 前 年 同 月 | 233 | 668 | 53 | 69.3% | 22.7% |
| | 前 月 | 141 | 639 | 52 | 56.4% | 36.9% |
| | 令和元年6月 | 209 | 709 | 58 | 66.6% | 27.8% |
| 宇 和 島 | 前 年 同 月 | 169 | 753 | 70 | 50.4% | 41.4% |
| | 前 月 | 180 | 766 | 91 | 55.0% | 50.6% |
| | 令和元年6月 | 179 | 734 | 76 | 57.0% | 42.5% |
| 新 居 浜 | 前 年 同 月 | 165 | 745 | 67 | 43.4% | 40.6% |
| | 前 月 | 219 | 819 | 71 | 48.9% | 32.4% |
| | 令和元年6月 | 177 | 768 | 78 | 47.5% | 44.1% |
| 西 条 | 前 年 同 月 | 144 | 618 | 59 | 41.4% | 41.0% |
| | 前 月 | 176 | 744 | 66 | 45.6% | 37.5% |
| | 令和元年6月 | 147 | 704 | 49 | 45.9% | 33.3% |
| 四国中央 | 前 年 同 月 | 121 | 501 | 49 | 45.1% | 40.5% |
| | 前 月 | 158 | 591 | 66 | 48.5% | 41.8% |
| | 令和元年6月 | 133 | 557 | 51 | 47.5% | 38.3% |
| 大 洲 | 前 年 同 月 | 106 | 453 | 55 | 49.5% | 51.9% |
| | 前 月 | 94 | 406 | 49 | 50.8% | 52.1% |
| | 令和元年6月 | 111 | 398 | 42 | 59.0% | 37.8% |

3 年齢別常用職業紹介状況

(様式7)

令和元年6月

「就職機会積み上げ方式」

| 項目 | 月間有効 求人人数 | 月間有効 求職者数 | 新規求職者数 | 就職件数 | 有効求人倍率 (倍) | 就職率 (%) |
|---------|--------------|--------------|--------|-------|---------------|------------|
| 19歳以下 | 446 | 277 | 85 | 32 | 1.61 | 37.6 |
| | 429 | 280 | 78 | 29 | 1.53 | 37.2 |
| 20～24歳 | 2,673 | 1,621 | 399 | 162 | 1.65 | 40.6 |
| | 2,771 | 1,778 | 426 | 172 | 1.56 | 40.4 |
| 25～29歳 | 3,705 | 2,287 | 515 | 172 | 1.62 | 33.4 |
| | 3,659 | 2,377 | 575 | 184 | 1.54 | 32.0 |
| 30～34歳 | 3,324 | 2,103 | 487 | 167 | 1.58 | 34.3 |
| | 3,432 | 2,276 | 552 | 202 | 1.51 | 36.6 |
| 35～39歳 | 3,000 | 1,955 | 386 | 166 | 1.53 | 43.0 |
| | 3,061 | 2,097 | 500 | 193 | 1.46 | 38.6 |
| 40～44歳 | 3,128 | 2,188 | 490 | 206 | 1.43 | 42.0 |
| | 3,262 | 2,398 | 545 | 248 | 1.36 | 45.5 |
| 45～49歳 | 2,886 | 2,282 | 466 | 202 | 1.26 | 43.3 |
| | 2,690 | 2,217 | 511 | 243 | 1.21 | 47.6 |
| 50～54歳 | 2,411 | 1,909 | 363 | 124 | 1.26 | 34.2 |
| | 2,233 | 1,840 | 376 | 153 | 1.21 | 40.7 |
| 55～59歳 | 2,322 | 1,825 | 349 | 121 | 1.27 | 34.7 |
| | 2,183 | 1,782 | 323 | 124 | 1.23 | 38.4 |
| 60～64歳 | 2,619 | 2,437 | 343 | 149 | 1.07 | 43.4 |
| | 2,640 | 2,497 | 399 | 129 | 1.06 | 32.3 |
| 65歳以上 | 2,373 | 2,135 | 516 | 100 | 1.11 | 19.4 |
| | 2,111 | 1,969 | 430 | 73 | 1.07 | 17.0 |
| 合 計 | 28,887 | 21,019 | 4,399 | 1,601 | 1.37 | 36.4 |
| | 28,471 | 21,511 | 4,715 | 1,750 | 1.32 | 37.1 |
| 29歳以下全数 | 6,824 | 4,185 | 999 | 366 | 1.63 | 36.6 |
| | 6,859 | 4,435 | 1,079 | 385 | 1.55 | 35.7 |
| 30～39歳 | 6,324 | 4,058 | 873 | 333 | 1.56 | 38.1 |
| | 6,493 | 4,373 | 1,052 | 395 | 1.48 | 37.5 |
| 40歳～54歳 | 8,425 | 6,379 | 1,319 | 532 | 1.32 | 40.3 |
| | 8,185 | 6,455 | 1,432 | 644 | 1.27 | 45.0 |
| 45歳未満全数 | 16,276 | 10,431 | 2,362 | 905 | 1.56 | 38.3 |
| | 16,614 | 11,206 | 2,676 | 1,028 | 1.48 | 38.4 |
| 45歳以上全数 | 12,611 | 10,588 | 2,037 | 696 | 1.19 | 34.2 |
| | 11,857 | 10,305 | 2,039 | 722 | 1.15 | 35.4 |
| 55歳以上全数 | 7,314 | 6,397 | 1,208 | 370 | 1.14 | 30.6 |
| | 6,934 | 6,248 | 1,152 | 326 | 1.11 | 28.3 |
| 65歳以上全数 | 2,373 | 2,135 | 516 | 100 | 1.11 | 19.4 |
| | 2,111 | 1,969 | 430 | 73 | 1.07 | 17.0 |

(注) パートタイムを含む常用、上段は令和元年6月、下段は平成30年6月
就職率=就職件数÷新規求職者数

(前年同月比較)

| | 有効求人人数 | 有効求職者数 | 新規求職者数 | 就職件数 | 有効求人倍率 |
|--------|--------|--------|--------|--------|--------|
| 29歳以下 | ▲ 35 | ▲ 250 | ▲ 80 | ▲ 19 | — |
| | ▲ 0.5 | ▲ 5.6 | ▲ 7.4 | ▲ 4.9 | 0.08p |
| 30～39歳 | ▲ 169 | ▲ 315 | ▲ 179 | ▲ 62 | — |
| | ▲ 2.6 | ▲ 7.2 | ▲ 17.0 | ▲ 15.7 | 0.08p |
| 40～54歳 | 240 | ▲ 76 | ▲ 113 | ▲ 112 | — |
| | 2.9 | ▲ 1.2 | ▲ 7.9 | ▲ 17.4 | 0.05p |
| 55歳以上 | 380 | 149 | 56 | 44 | — |
| | 5.5 | 2.4 | 4.9 | 13.5 | 0.03p |
| 合 計 | 416 | ▲ 492 | ▲ 316 | ▲ 149 | — |
| | 1.5 | ▲ 2.3 | ▲ 6.7 | ▲ 8.5 | — |

(注) 上段は増減数、下段は増減比率

(構成比 %)

| | 有効求人人数 | 有効求職者数 | 新規求職者数 | 就職件数 |
|--------|--------|--------|--------|------|
| 29歳以下 | 23.6 | 19.9 | 22.7 | 22.9 |
| | 24.1 | 20.6 | 22.9 | 22.0 |
| 30～39歳 | 21.9 | 19.3 | 19.8 | 20.8 |
| | 22.8 | 20.3 | 22.3 | 22.6 |
| 40～54歳 | 29.2 | 30.3 | 30.0 | 33.2 |
| | 28.7 | 30.0 | 30.4 | 36.8 |
| 55歳以上 | 25.3 | 30.4 | 27.5 | 23.1 |
| | 24.4 | 29.0 | 24.4 | 18.6 |

(注) 上段は令和元年6月、下段は平成30年6月

4 主要産業別新規求人の動向

| | 一般(学卒を除き、パートを含む) | | | パートタイム | | |
|---------------------------------|------------------|--------|--------|--------|-------|--------|
| | 令和元年6月 | 前年同月 | 前年同月比 | 令和元年6月 | 前年同月 | 前年同月比 |
| 農 業 , 林 業 , 漁 業 | 90 | 132 | ▲ 31.8 | 29 | 57 | ▲ 49.1 |
| 建 設 業 | 860 | 841 | 2.3 | 29 | 49 | ▲ 40.8 |
| 製 造 業 | 1,381 | 1,449 | ▲ 4.7 | 298 | 356 | ▲ 16.3 |
| 食 料 品 製 造 業 | 283 | 362 | ▲ 21.8 | 131 | 189 | ▲ 30.7 |
| 織 維 工 業 | 160 | 100 | 60.0 | 49 | 26 | 88.5 |
| パ ル プ ・ 紙 ・ 紙 加 工 製 造 業 | 169 | 172 | ▲ 1.7 | 30 | 16 | 87.5 |
| 金 属 製 品 製 造 業 | 100 | 147 | ▲ 32.0 | 3 | 10 | ▲ 70.0 |
| は ん 用 機 械 器 具 製 造 業 | 79 | 52 | 51.9 | 3 | 5 | ▲ 40.0 |
| 生 産 用 機 械 器 具 製 造 業 | 75 | 71 | 5.6 | 4 | 9 | ▲ 55.6 |
| 電 気 機 械 器 具 製 造 業 | 53 | 49 | 8.2 | 10 | 14 | ▲ 28.6 |
| 輸 送 用 機 械 器 具 製 造 業 | 256 | 208 | 23.1 | 12 | 10 | 20.0 |
| 情 報 通 信 業 | 135 | 195 | ▲ 30.8 | 10 | 61 | ▲ 83.6 |
| 運 輸 業 , 郵 便 業 | 564 | 630 | ▲ 10.5 | 128 | 148 | ▲ 13.5 |
| 卸 売 業 , 小 売 業 | 1,425 | 1,605 | ▲ 11.2 | 773 | 900 | ▲ 14.1 |
| 金 融 業 , 保 険 業 | 96 | 81 | 18.5 | 19 | 17 | 11.8 |
| 学 術 研 究 , 専 門 ・ 技 術 サ ー ビ ス 業 | 358 | 348 | 2.9 | 79 | 73 | 8.2 |
| 宿 泊 業 , 飲 食 サ ー ビ ス 業 | 698 | 741 | ▲ 5.8 | 471 | 443 | 6.3 |
| 宿 泊 業 | 191 | 235 | ▲ 18.7 | 132 | 151 | ▲ 12.6 |
| 飲 食 サ ー ビ ス 業 | 507 | 506 | 0.2 | 339 | 292 | 16.1 |
| 生 活 関 連 サ ー ビ ス 業 , 娯 楽 業 | 481 | 473 | 1.7 | 225 | 248 | ▲ 9.3 |
| 教 育 , 学 習 支 援 業 | 110 | 111 | ▲ 0.9 | 79 | 67 | 17.9 |
| 医 療 , 福 祉 | 2,790 | 2,955 | ▲ 5.6 | 1,200 | 1,283 | ▲ 6.5 |
| 医 療 業 | 951 | 1,009 | ▲ 5.7 | 342 | 380 | ▲ 10.0 |
| 社 会 保 険 ・ 社 会 福 祉 ・ 介 護 事 業 | 1,822 | 1,919 | ▲ 5.1 | 846 | 884 | ▲ 4.3 |
| 複 合 サ ー ビ ス 事 業 | 101 | 91 | 11.0 | 33 | 34 | ▲ 2.9 |
| サ ー ビ ス 業 (他 に 分 類 さ れ な い も の) | 1,492 | 1,813 | ▲ 17.7 | 462 | 396 | 16.7 |
| 職 業 紹 介 ・ 労 働 派 遣 業 | 644 | 866 | ▲ 25.6 | 116 | 100 | 16.0 |
| 合 計 | 10,843 | 11,723 | ▲ 7.5 | 3,956 | 4,246 | ▲ 6.8 |
| 29人以下 | 7,177 | 7,739 | ▲ 7.3 | 2,763 | 2,845 | ▲ 2.9 |
| 30~99人 | 2,487 | 2,593 | ▲ 4.1 | 890 | 998 | ▲ 10.8 |
| 100~299人 | 808 | 937 | ▲ 13.8 | 187 | 279 | ▲ 33.0 |
| 300~499人 | 165 | 199 | ▲ 17.1 | 44 | 72 | ▲ 38.9 |
| 500~999人 | 130 | 154 | ▲ 15.6 | 35 | 25 | 40.0 |
| 1,000人以上 | 76 | 101 | ▲ 24.8 | 37 | 27 | 37.0 |

(注) 産業分類は平成25年10月改訂の「日本標準産業分類」に基づく区分より表章したものの。

IV 雇用保険関係

1 雇用保険適用事業所・被保険者状況

| 項目 安定所別 | 適 用 関 係 | | | | | |
|------------|--------------|--------------|-------------|-------------|-------------|---------|
| | 事 業 所 | | | 被 保 険 者 | | |
| | 新規適用 事業所数 | 廃止脱退 事業所数 | 適 用 事業所数 | 資 格 取得者数 | 資 格 喪失者数 | 被保険者数 |
| 前 年 同 月 | 84 | 81 | 25,946 | 5,215 | 4,909 | 407,090 |
| 前 月 | 83 | 73 | 26,151 | 7,628 | 5,382 | 408,826 |
| 2019 年 6 月 | 87 | 52 | 26,184 | 5,293 | 4,946 | 409,357 |
| 松 山 | 44 | 22 | 11,667 | 2,644 | 2,499 | 207,300 |
| 今 治 | 15 | 13 | 3,962 | 682 | 669 | 52,704 |
| 八 幡 浜 | 5 | 2 | 1,473 | 190 | 337 | 16,259 |
| 宇 和 島 | 3 | 3 | 2,074 | 301 | 254 | 22,922 |
| 新 居 浜 | 7 | 3 | 2,316 | 511 | 404 | 38,274 |
| 西 条 | 8 | 1 | 1,975 | 394 | 337 | 26,383 |
| 四 国 中 央 | 5 | 3 | 1,620 | 430 | 323 | 32,124 |
| 大 洲 | 0 | 5 | 1,097 | 141 | 123 | 13,391 |

2 一般被保険者求職者給付状況

| | 離職票 交付枚数 | 受給資格 決定件数 | 初 回 受 給 者 数 | | | | | 総支給金額 (千円) | 所定給付日数の内の給付 | | | 支給 終了者数 | 基本 受給率 (%) |
|---------|-------------|--------------|-------------|-------|--------|--------|--------|---------------|-------------|--------------|---------|------------|------------------|
| | | | 計 | 29歳以下 | 30～44歳 | 45～59歳 | 60～64歳 | | 受給者実人員 | 支給金額 (千円) | うち女 | | |
| | | | | | | | | | | | | | |
| 前年同月 | 3,165 | 1,295 | 959 | 186 | 313 | 271 | 189 | 512,964 | 4,418 | 2,706 | 492,597 | 613 | 1.1 |
| 前 月 | 3,398 | 1,708 | 1,467 | 262 | 411 | 408 | 386 | 526,074 | 4,548 | 2,813 | 506,962 | 675 | 1.1 |
| 令和元年6月 | 3,081 | 1,258 | 1,193 | 243 | 350 | 384 | 216 | 525,097 | 4,724 | 2,958 | 503,663 | 585 | 1.1 |
| 松 山 | 1,614 | 583 | 515 | 114 | 161 | 151 | 89 | 256,658 | 2,269 | 1,426 | 245,217 | 279 | 1.1 |
| 今 治 | 364 | 165 | 202 | 40 | 65 | 67 | 30 | 74,281 | 671 | 428 | 68,666 | 93 | 1.3 |
| 八幡浜 | 250 | 64 | 80 | 8 | 15 | 34 | 23 | 29,918 | 284 | 177 | 29,402 | 31 | 1.7 |
| 宇和島 | 154 | 103 | 126 | 27 | 33 | 44 | 22 | 43,407 | 408 | 255 | 42,612 | 38 | 1.7 |
| 新居浜 | 227 | 104 | 90 | 16 | 30 | 28 | 16 | 35,242 | 317 | 212 | 34,248 | 47 | 0.8 |
| 西 条 | 175 | 108 | 65 | 15 | 17 | 19 | 14 | 35,410 | 322 | 196 | 34,704 | 41 | 1.2 |
| 四国中央 | 207 | 76 | 60 | 14 | 15 | 19 | 12 | 29,044 | 261 | 160 | 28,779 | 41 | 0.8 |
| 大 洲 | 90 | 50 | 55 | 9 | 14 | 22 | 10 | 20,022 | 188 | 104 | 19,308 | 15 | 1.4 |
| 松山運輸支局 | 0 | 1 | 0 | 0 | 0 | 0 | 0 | 0 | 0 | 0 | 0 | 0 | - |
| 今治運輸支局 | 0 | 1 | 0 | 0 | 0 | 0 | 0 | 934 | 2 | 0 | 545 | 0 | - |
| 宇和島運輸支局 | 0 | 3 | 0 | 0 | 0 | 0 | 0 | 182 | 2 | 0 | 182 | 0 | - |

| | 訓練延長給付 | | 技能習得手当 | | 傷病手当 | | 給付制限件数 | | 初回受給者のうちで 管内事業所の離職 者数 | |
|---------|------------|--------------|------------|--------------|------------|--------------|--------|-----|-----------------------------|-----|
| | 受給者 実人員 | 支給金額 (千円) | 受給者 実人員 | 支給総額 (千円) | 受給者 実人員 | 支給総額 (千円) | 計 | うち男 | 計 | うち女 |
| | | | | | | | | | | |
| 前年同月 | 106 | 14,039 | 224 | 1,597 | 16 | 3,158 | 838 | 314 | 570 | 372 |
| 前 月 | 105 | 13,803 | 124 | 952 | 25 | 2,785 | 1,203 | 384 | 921 | 605 |
| 令和元年6月 | 119 | 15,838 | 210 | 1,519 | 17 | 2,155 | 851 | 330 | 757 | 508 |
| 松 山 | 66 | 9,279 | 111 | 793 | 4 | 569 | 396 | 146 | 353 | 233 |
| 今 治 | 34 | 4,392 | 43 | 314 | 3 | 341 | 104 | 35 | 142 | 97 |
| 八幡浜 | 1 | 130 | 9 | 62 | 2 | 168 | 54 | 26 | 57 | 40 |
| 宇和島 | 5 | 475 | 27 | 183 | 0 | 0 | 58 | 24 | 72 | 51 |
| 新居浜 | 6 | 795 | 3 | 28 | 1 | 82 | 73 | 27 | 57 | 42 |
| 西 条 | 3 | 361 | 9 | 73 | 1 | 154 | 85 | 31 | 15 | 13 |
| 四国中央 | 0 | 0 | 0 | 0 | 3 | 265 | 43 | 18 | 31 | 19 |
| 大 洲 | 4 | 406 | 8 | 68 | 2 | 186 | 37 | 22 | 30 | 13 |
| 松山運輸支局 | 0 | 0 | 0 | 0 | 0 | 0 | 0 | 0 | 0 | 0 |
| 今治運輸支局 | 0 | 0 | 0 | 0 | 1 | 389 | 1 | 1 | 0 | 0 |
| 宇和島運輸支局 | 0 | 0 | 0 | 0 | 0 | 0 | 0 | 0 | 0 | 0 |

(雇 用 継 続 給 付)

| | 高 年 齢 雇 用 継 続 給 付 | | | | 育 児 休 業 給 付 | | | | 介 護 休 業 給 付 | |
|---------|-------------------|-----------------|-------------|-----------------|-------------|-----------|-----------------|-----------|-------------|---------|
| | 基 本 給 付 金 | | 再 就 職 給 付 金 | | 受 給 者 実 人 員 | う ち 6 7 % | 支 給 金 額 (千 円) | う ち 6 7 % | 受 給 者 数 | 支 給 金 額 |
| | 受 給 者 数 | 支 給 金 額 (千 円) | 受 給 者 数 | 支 給 金 額 (千 円) | | | | | | |
| 前年同月 | 2,920 | 133,499 | 1 | 28 | 2,396 | 1,375 | 273,677 | 184,997 | 16 | 3,484 |
| 前 月 | 2,629 | 120,833 | 0 | 0 | 3,261 | 1,473 | 348,324 | 199,844 | 21 | 4,496 |
| 令和元年6月 | 2,708 | 130,032 | 0 | 0 | 2,308 | 1,302 | 261,711 | 176,722 | 17 | 4,610 |
| 松 山 | 1,825 | 87,251 | 0 | 0 | 1,319 | 742 | 151,582 | 101,967 | 8 | 1,935 |
| 今 治 | 18 | 625 | 0 | 0 | 225 | 131 | 25,666 | 17,118 | 0 | 0 |
| 八幡浜 | 87 | 5,253 | 0 | 0 | 77 | 39 | 7,638 | 5,157 | 2 | 414 |
| 宇和島 | 111 | 4,301 | 0 | 0 | 85 | 59 | 8,756 | 6,790 | 1 | 311 |
| 新居浜 | 194 | 9,602 | 0 | 0 | 199 | 109 | 22,399 | 15,128 | 3 | 782 |
| 西 条 | 146 | 6,769 | 0 | 0 | 136 | 71 | 13,850 | 8,756 | 0 | 0 |
| 四国中央 | 271 | 13,750 | 0 | 0 | 185 | 100 | 22,081 | 14,595 | 2 | 944 |
| 大 洲 | 56 | 2,480 | 0 | 0 | 82 | 51 | 9,739 | 7,212 | 1 | 224 |
| 松山運輸支局 | 0 | 0 | 0 | 0 | 0 | 0 | 0 | 0 | 0 | 0 |
| 今治運輸支局 | 0 | 0 | 0 | 0 | 0 | 0 | 0 | 0 | 0 | 0 |
| 宇和島運輸支局 | 0 | 0 | 0 | 0 | 0 | 0 | 0 | 0 | 0 | 0 |

(就 職 促 進 給 付)

| | 再 就 職 手 当 | | 就 業 促 進 定 着 手 当 | | 就 業 手 当 | | 常 用 就 職 支 度 手 当 | |
|---------|-----------|-----------------|-----------------|-----------------|-------------|-----------------|-----------------|-----------------|
| | 支 給 人 員 | 支 給 金 額 (千 円) | 支 給 人 員 | 支 給 金 額 (千 円) | 受 給 者 実 人 員 | 支 給 金 額 (千 円) | 支 給 人 員 | 支 給 金 額 (千 円) |
| 前年同月 | 575 | 205,877 | 127 | 20,290 | 31 | 1,514 | 0 | 0 |
| 前 月 | 498 | 182,423 | 162 | 25,851 | 23 | 1,145 | 2 | 190 |
| 令和元年6月 | 601 | 222,525 | 115 | 19,370 | 18 | 733 | 6 | 976 |
| 松 山 | 312 | 117,675 | 58 | 10,262 | 10 | 458 | 4 | 604 |
| 今 治 | 70 | 24,864 | 10 | 1,828 | 1 | 12 | 0 | 0 |
| 八幡浜 | 18 | 6,507 | 4 | 428 | 3 | 77 | 0 | 0 |
| 宇和島 | 32 | 9,797 | 9 | 1,445 | 0 | 0 | 1 | 212 |
| 新居浜 | 59 | 20,977 | 7 | 1,201 | 1 | 42 | 0 | 0 |
| 西 条 | 32 | 13,579 | 7 | 775 | 1 | 60 | 1 | 160 |
| 四国中央 | 38 | 12,879 | 13 | 2,084 | 1 | 36 | 0 | 0 |
| 大 洲 | 37 | 14,449 | 7 | 1,348 | 1 | 49 | 0 | 0 |
| 松山運輸支局 | 0 | 0 | 0 | 0 | 0 | 0 | 0 | 0 |
| 今治運輸支局 | 2 | 727 | 0 | 0 | 0 | 0 | 0 | 0 |
| 宇和島運輸支局 | 1 | 1,072 | 0 | 0 | 0 | 0 | 0 | 0 |