



ひと、くらし、みらいのために

千葉労働局発表
平成 22 年 5 月 28 日

千葉労働局労働基準部監督課
監督課長 さほ たかし 佐保 隆
監察監督官 たじまあきお 但馬明雄
電 話 043-221-2304

平成 21 年の千葉県内の賃金不払の状況

- 発生件数・不払額・労働者数とも、ひきつづき高水準 -

千葉労働局（千葉秀木局長）は、平成 21 年（1 月～12 月）に、千葉県内の各労働基準監督署（8 署）で取り扱った賃金不払事案の状況及び未払賃金立替払制度の運用状況を取りまとめた。

県内の賃金不払の発生件数は、経済情勢が悪化した平成 20 年に急激に増加し、平成 21 年も 998 件と前年とほぼ同水準であった。賃金不払総額は 8 億 8792 万円、労働者数は 2,800 人で、やはり前年とほぼ同水準であった。

また、企業の倒産等の理由により、国の制度により未払賃金の立替払いを受けた労働者数は 888 人で、前年（448 人）から倍増した。

1 賃金不払い事案の状況（グラフ 1、2、3、表 1、2 参照）

(1) 平成 21 年の県内の賃金不払い事案*は、

ア 件数は 998 件

イ 不払金額は 8 億 8792 万円

（内訳 定期賃金等：8 億 2277 万円、退職金：6504 万円）

ウ 不払対象労働者数は 2,800 人

となった。

(2) 業種別では、

ア 件数は、建設業 接客娯楽業 商業

イ 不払い金額は、保健衛生業 建設業 製造業

ウ 労働者数は、接客娯楽業 建設業 保健衛生業

の順となった。

* 賃金不払事案の数値は、労働者からの申告等により各労働基準監督署で取り扱った事案のうち金額等が確定したものの。

2 未払賃金立替払制度の処理状況の概要（表3参照）

千葉県内の各労働基準監督署における未払賃金の立替払い*の処理件数（事実上の倒産等として処理した件数）は、平成21年は、企業数は45社で前年から4社増加、立替払を受けた労働者数は888人・立替払額は3億9152万円で、それぞれ前年から倍増した。

* 未払賃金の立替払制度は、企業の倒産（事実上の倒産を含む）等のために賃金が支払われないまま退職した労働者に対して、一定の条件を満たす場合にその未払賃金の一定範囲について事業主に代って支払う制度。

3 千葉労働局の今後の対策等について

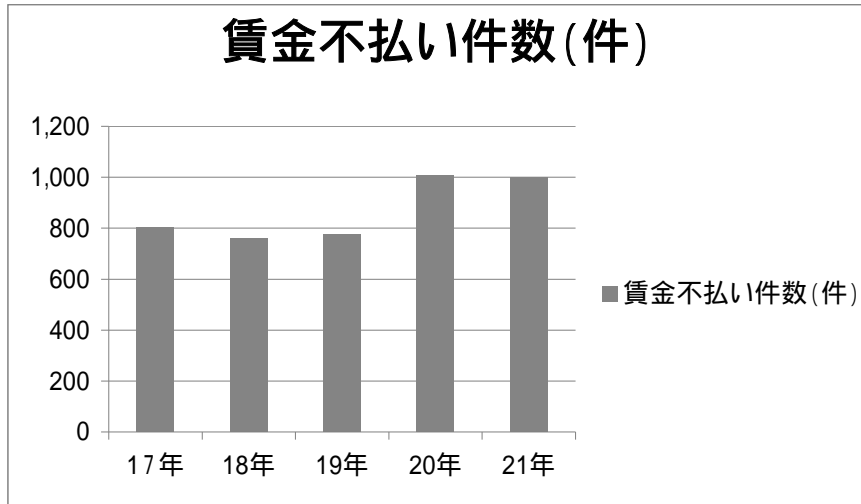
(1) 各労働基準監督署には、賃金不払・解雇等の労働基準法違反に関する申告*や労働条件に関する相談・問合せが、数多く寄せられている。平成21年に千葉県内の各労働基準監督署が処理した申告件数は1,656件、このうち賃金不払事案は1,091件で、賃金不払が認められた事案が998件であった。

* 申告とは、労働者が事業場の労働基準関係法令違反の事実を労働基準監督署に申し立てること。

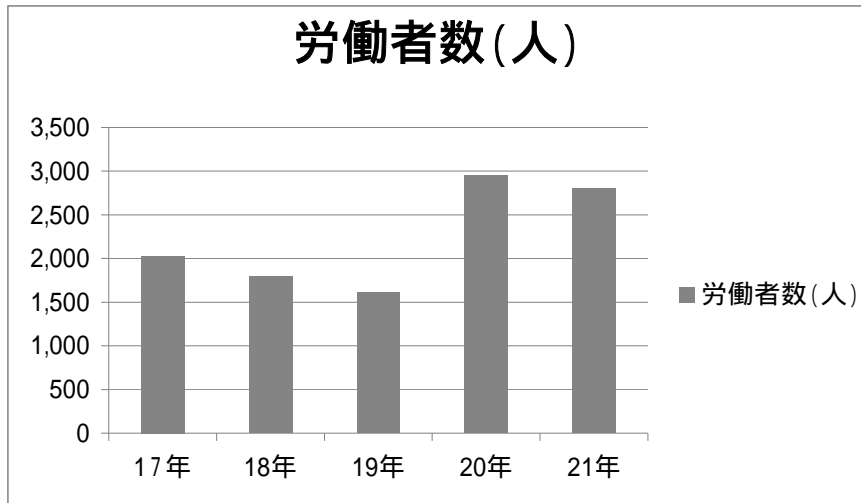
(2) 賃金不払は、労働基準法に違反する行為であり、労働基準監督署が賃金不払を把握した場合は、その支払いについて事業主に対して行政指導である是正勧告をするが、これに従わない等悪質な事案については司法処分を行っており、過去5年間に賃金不払により司法処分とした事件は25件である。

(3) 賃金は労働者にとって生活の基盤であることから、千葉労働局としても賃金の適正な支払いを含めた労働条件の確保・改善を最重点施策として位置づけている。各労働基準監督署では、賃金不払等労働基準関係法令違反に係る申告処理を迅速に行うとともに、労働者の救済のための立替払制度の迅速・的確な処理に努める一方、悪質な賃金不払事案については事業主に対して厳重な処分を行うこととしている。

グラフ1



グラフ2



グラフ3

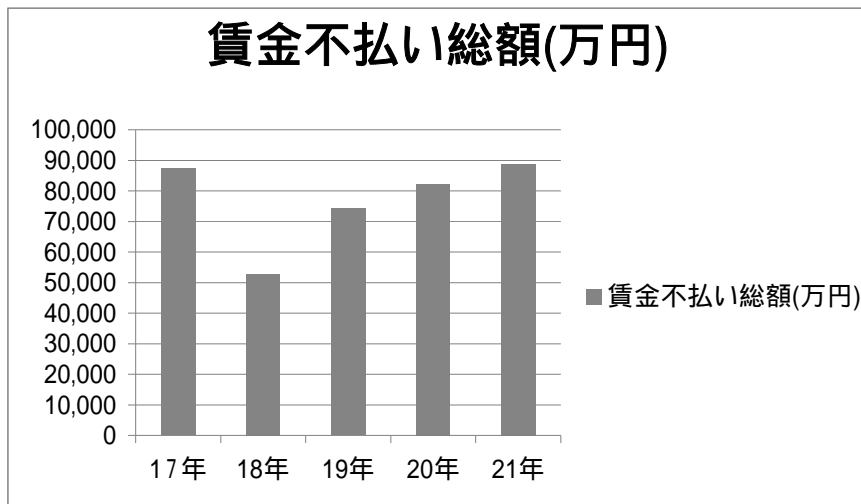


表1 賃金不払事案の年別推移

区分 \ 年	17年	18年	19年	20年	21年
賃金不払件数(件)	803	759	775	1,009	998
賃金不払総額(万円)	87,298	52,854	74,189	82,333	88,792
(定期賃金不払額)	71,450	47,968	44,672	76,344	82,277
(退職金不払額)	15,848	4,581	29,517	5,989	6,504
労働者数(人)	2,031	1,791	1,608	2,952	2,800

表2 平成21年賃金不払事案の業種別内訳

区分 \ 業種	建設業	商業	製造業	保健衛生業	接客娯楽業	交通運輸業	その他	合計
件数(件)	259	147	82	61	157	98	194	998
不払総額(万円)	14,226	11,007	11,426	19,814	10,522	5,684	16,113	88,792
労働者数(人)	440	399	339	409	565	214	434	2,800

表3 未払賃金立替払年別処理状況

区分 \ 年	17年	18年	19年	20年	21年
企業数(件)	68	41	45	41	45
立替払金額(万円)	25,552	24,318	18,576	15,547	39,152
労働者数(人)	791	608	396	448	888