

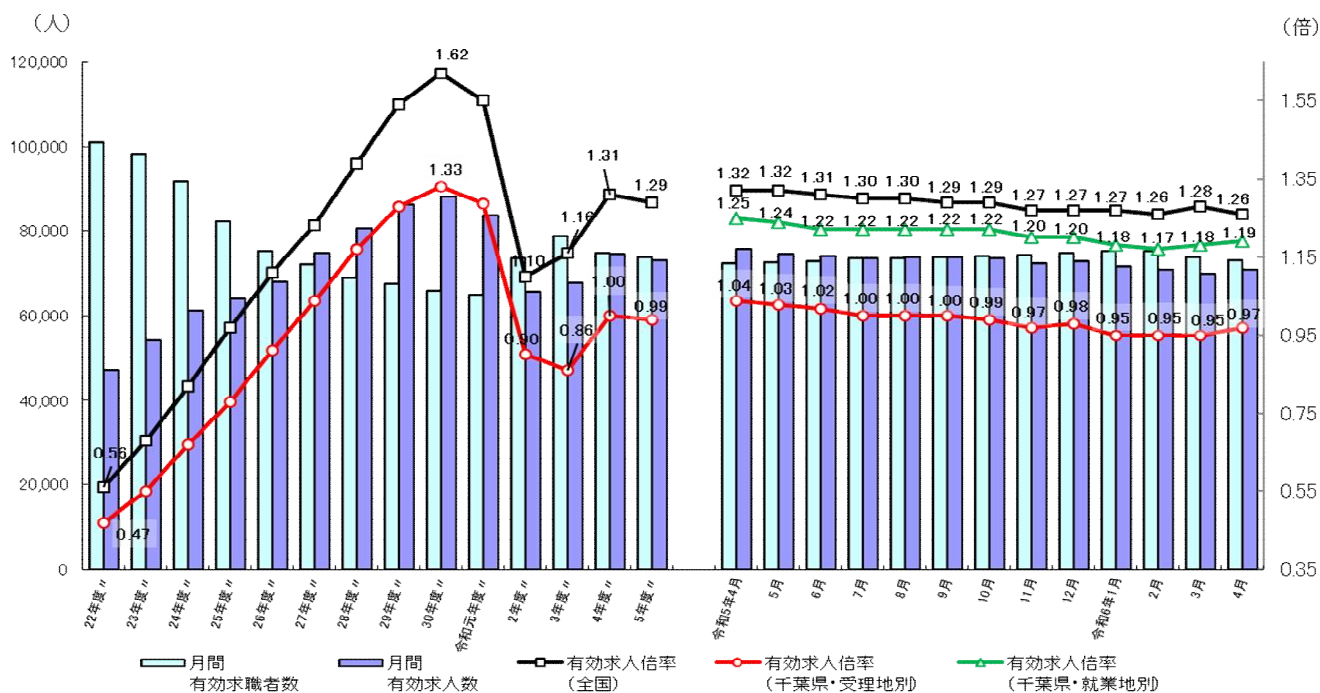
千葉労働局発表
令和6年5月31日

【照会先】
千葉労働局職業安定部職業安定課
課長 山本 政好
地方労働市場情報官 井上 佳之
(代表電話) 043(221)4081

最近の雇用失業情勢 (令和6年4月分)

有効求人倍率(季節調整値) 受理地別 0.97倍 (前月から0.02ポイント上昇)
就業地別 1.19倍 (前月から0.01ポイント上昇)
新規求人倍率(季節調整値) 受理地別 1.92倍 (前月から0.11ポイント低下)

有効求人倍率、求人・求職の推移



(注) 1. 月別の数値は季節調整値である。なお、令和5年12月以前の数値は、令和6年1月分公表時に新季節指数により改訂されている。
2. ハローワークインターネットサービスの機能拡充に伴い、令和3年9月以降の数値には、ハローワークに来所せず、オンライン上で求職登録した求職者数や、求職者がハローワークインターネットサービスの求人に直接応募した就職件数等が含まれる。

<雇用情勢の概況>

◎県内の雇用失業情勢は、持ち直しの動きに弱さがみられる。物価上昇等が雇用に与える影響に留意する必要がある。

1 求人倍率

(第2表・第4表)

有効求人倍率(季節調整値)は0.97倍となり、前月から0.02ポイント上昇

有効求人数(季節調整値)は前月比1.3%増加、有効求職者数(同)は前月比0.8%減少

新規求人倍率(季節調整値)は1.92倍となり、前月から0.11ポイント低下

新規求人数(季節調整値)は前月比2.2%減少、新規求職者数(同)は前月比3.3%増加

正社員有効求人倍率は0.72倍となり、前年同月から0.02ポイント低下 (第3表)

2 求人

(第2表・第4表・第5表)

有効求人数(原数値)は、前年同月と比べて5.7%減少(11ヵ月連続の減少)

新規求人数(原数値)は、前年同月と比べて0.8%増加(5ヵ月ぶりの増加)

新規求人(原数値)の前年同月比を産業別にみると、情報通信業(19.1%増)、製造業(15.3%)等で増加し、宿泊業、飲食サービス業(20.7%減)等で減少した。

3 求職

(第2表・第4表)

有効求職者数(原数値)は、前年同月と比べて1.9%増加(7ヵ月連続の増加)

新規求職者数(原数値)は、前年同月と比べて3.9%増加(3ヵ月ぶりの増加)

4 雇用保険受給者の状況

(第7表)

雇用保険受給者実人員は、16,179人と前年同月と比べて3.3%増加(2ヵ月ぶりの増加)

受給資格決定件数は対前年同月比3.7%増加(3ヵ月ぶりの増加)

全国の動き

厚生労働省が発表した令和6年4月の有効求人倍率(季節調整値)は1.26倍となり前月から0.02ポイント低下。新規求人倍率(季節調整値)は2.17倍となり、前月から0.21ポイント低下。

有効求人数(季節調整値)は前月から1.3%減少、有効求職者(同)は前月と比べ0.3%減少。

新規求人数(原数値)は前年同月に比べ2.3%減少、新規求職者(同)は前年同月と比べ3.6%増加。

これを産業別にみると、生活関連サービス業、娯楽業(3.4%増)、医療、福祉(1.4%増)、情報通信業(0.4%増)で増加し、製造業(7.8%減)、教育、学習支援業(7.4%減)、宿泊業、飲食サービス業(6.3%減)などで減少となった。

第2表 一般職業紹介状況(新規学卒者を除きパートタイムを含む)

| 項 目 | | 年 月 | | | 対前月 増減差 (ポイント) | 対前年同月 増減率、差 (%、ポイント) |
|--------|-----------------------|----------|----------|----------|----------------------|----------------------------|
| | | 6年 4月 | 6年 3月 | 5年 4月 | | |
| 全 数 | 1 月間有効求職者数 | 77,370 | 73,032 | 75,937 | - | 1.9 |
| | 2 新規求職申込件数 | 18,416 | 12,532 | 17,721 | - | 3.9 |
| | 3 月間有効求人数 | 70,700 | 72,312 | 74,944 | - | ▲ 5.7 |
| | 4 新規求人数 | 25,091 | 23,014 | 24,904 | - | 0.8 |
| | 5 就職件数 | 3,006 | 3,365 | 3,117 | - | ▲ 3.6 |
| | 6 有効求人倍率(3/1) (倍) | 0.91 | 0.99 | 0.99 | - | ▲ 0.08 |
| | 季節調整値 | 0.97 | 0.95 | 1.04 | 0.02 | - |
| | 7 新規求人倍率(4/2) (倍) | 1.36 | 1.84 | 1.41 | - | ▲ 0.05 |
| | 季節調整値 | 1.92 | 2.03 | 1.91 | ▲ 0.11 | - |
| | 8 就職率(5/2×100) (%) | 16.3 | 26.9 | 17.6 | - | ▲ 1.3 |
| 常 用 | 9 充足数 | 2,593 | 2,941 | 2,700 | - | ▲ 4.0 |
| | 10 充足率(9/4×100) (%) | 10.3 | 12.8 | 10.8 | - | ▲ 0.5 |
| | 11 月間有効求職者数 | 77,136 | 72,831 | 75,721 | - | 1.9 |
| | 12 新規求職申込件数 | 18,334 | 12,486 | 17,663 | - | 3.8 |
| | 13 月間有効求人数 | 64,663 | 65,393 | 67,861 | - | ▲ 4.7 |
| | 14 新規求人数 | 23,133 | 21,015 | 22,911 | - | 1.0 |
| | 15 就職件数 | 2,736 | 3,020 | 2,832 | - | ▲ 3.4 |
| | 16 有効求人倍率(13/11) (倍) | 0.84 | 0.90 | 0.90 | - | ▲ 0.06 |
| | 17 新規求人倍率(14/12) (倍) | 1.26 | 1.68 | 1.30 | - | ▲ 0.04 |
| | 18 就職率(15/12×100) (%) | 14.9 | 24.2 | 16.0 | - | ▲ 1.1 |
| 用 | 19 充足数 | 2,381 | 2,632 | 2,488 | - | ▲ 4.3 |
| | 20 充足率(19/14×100) (%) | 10.3 | 12.5 | 10.9 | - | ▲ 0.6 |

(注)1、第2表 令和4年12月以前の求人倍率(季節調整値)の数値は、令和5年1月分公表時に新季節指数により改訂されている。
2、厚生労働省HPIに、過去の求人数、求職者数等の訂正のお知らせを掲載してあります。

第3表 雇用形態別常用職業紹介状況(新規学卒者を除く)

| 項 目 | | 年 月 | | | 対前年同月 増減率、差 (%、ポイント) |
|---|-----------------------|----------|----------|----------|----------------------------|
| | | 6年 4月 | 6年 3月 | 5年 4月 | |
| パ ー ト タ イ ム を 除 く | 1 月間有効求職者数 | 46,939 | 45,060 | 46,740 | 0.4 |
| | 2 新規求職申込件数 | 10,714 | 7,879 | 10,390 | 3.1 |
| | 3 月間有効求人数 | 40,178 | 40,726 | 41,967 | ▲ 4.3 |
| | 4 新規求人数 | 14,161 | 13,151 | 13,984 | 1.3 |
| | 5 就職件数 | 1,283 | 1,411 | 1,356 | ▲ 5.4 |
| | 6 有効求人倍率(3/1) (倍) | 0.86 | 0.90 | 0.90 | ▲ 0.04 |
| | 7 新規求人倍率(4/2) (倍) | 1.32 | 1.67 | 1.35 | ▲ 0.03 |
| | 8 就職率(5/2×100) (%) | 12.0 | 17.9 | 13.1 | ▲ 1.1 |
| | 9 充足数 | 1,064 | 1,172 | 1,124 | ▲ 5.3 |
| | 10 充足率(9/4×100) (%) | 7.5 | 8.9 | 8.0 | ▲ 0.5 |
| 正 社 員 | 11 月間有効求人数 | 33,952 | 34,207 | 34,415 | ▲ 1.3 |
| | 12 新規求人数 | 11,847 | 11,168 | 11,739 | 0.9 |
| | 13 就職件数 | 1,025 | 1,043 | 1,075 | ▲ 4.7 |
| | 14 有効求人倍率(11/1) (倍) | 0.72 | 0.76 | 0.74 | ▲ 0.02 |
| | 15 充足数 | 863 | 886 | 918 | ▲ 6.0 |
| | 16 充足率(15/12×100) (%) | 7.3 | 7.9 | 7.8 | ▲ 0.5 |
| 常 用 パ ー ト タ イ ム | 17 月間有効求職者数 | 30,197 | 27,771 | 28,981 | 4.2 |
| | 18 新規求職申込件数 | 7,620 | 4,607 | 7,273 | 4.8 |
| | 19 月間有効求人数 | 24,485 | 24,667 | 25,894 | ▲ 5.4 |
| | 20 新規求人数 | 8,972 | 7,864 | 8,927 | 0.5 |
| | 21 就職件数 | 1,453 | 1,609 | 1,476 | ▲ 1.6 |
| | 22 有効求人倍率(19/17) (倍) | 0.81 | 0.89 | 0.89 | ▲ 0.08 |
| | 23 新規求人倍率(20/18) (倍) | 1.18 | 1.71 | 1.23 | ▲ 0.05 |
| | 24 就職率(21/18×100) (%) | 19.1 | 34.9 | 20.3 | ▲ 1.2 |
| | 25 充足数 | 1,317 | 1,460 | 1,364 | ▲ 3.4 |
| | 26 充足率(25/20×100) (%) | 14.7 | 18.6 | 15.3 | ▲ 0.6 |

第4表-1 一般職業紹介状況(推移)(新規学卒者を除きパートタイムを含む)

令和6年4月

| 項目 年月 | 月間有効求職者数 | | 月間有効求人数 | | 有効求人倍率 | | 新規求職申込件数 | | 新規求人数 | | 新規求人倍率 | | 就職件数 | | |
|-------------------------|----------|--------|---------|--------|--------|------|----------|--------|--------|--------|--------|------|------|-------|-------|
| | 季調 | 原数値 | 季調 | 原数値 | 季節 | 原数値 | 季調 | 原数値 | 季調 | 原数値 | 季節 | 原数値 | 季調 | 原数値 | |
| | 人 | 人 | 人 | 人 | 倍 | 倍 | 件 | 件 | 人 | 人 | 倍 | 倍 | 件 | 件 | |
| 平成30年度 | — | 66,097 | — | 88,117 | — | 1.33 | — | 13,418 | — | 30,598 | — | 2.28 | — | 4,099 | |
| 令和元年度 | — | 64,933 | — | 83,605 | — | 1.29 | — | 13,002 | — | 28,730 | — | 2.21 | — | 3,680 | |
| 令和2年度 | — | 73,520 | — | 65,816 | — | 0.90 | — | 13,592 | — | 22,888 | — | 1.68 | — | 2,877 | |
| 令和3年度 | — | 78,792 | — | 67,983 | — | 0.86 | — | 13,560 | — | 23,640 | — | 1.74 | — | 2,979 | |
| 令和4年度 | — | 74,766 | — | 74,478 | — | 1.00 | — | 13,291 | — | 25,633 | — | 1.93 | — | 2,893 | |
| 令和5年度 | — | 73,709 | — | 72,990 | — | 0.99 | — | 12,988 | — | 24,906 | — | 1.92 | — | 2,797 | |
| 年度は月平均値、増減率は小数点以下も含め計算。 | | | | | | | | | | | | | | | |
| 令和5年 | 1月 | 73,231 | 68,350 | 74,903 | 76,088 | 1.02 | 1.11 | 12,941 | 13,328 | 27,295 | 28,882 | 2.11 | 2.17 | — | 2,162 |
| | 2月 | 73,060 | 69,954 | 76,250 | 78,947 | 1.04 | 1.13 | 12,998 | 13,561 | 27,713 | 28,693 | 2.13 | 2.12 | — | 3,010 |
| | 3月 | 72,807 | 72,551 | 76,290 | 79,386 | 1.05 | 1.09 | 13,179 | 14,138 | 24,863 | 25,004 | 1.89 | 1.77 | — | 3,826 |
| | 4月 | 72,384 | 75,937 | 75,603 | 74,944 | 1.04 | 0.99 | 13,220 | 17,721 | 25,308 | 24,904 | 1.91 | 1.41 | — | 3,117 |
| | 5月 | 72,485 | 77,467 | 74,575 | 72,381 | 1.03 | 0.93 | 13,005 | 14,586 | 25,628 | 24,774 | 1.97 | 1.70 | — | 2,985 |
| | 6月 | 72,798 | 77,132 | 73,941 | 71,606 | 1.02 | 0.93 | 12,838 | 12,979 | 24,091 | 24,533 | 1.88 | 1.89 | — | 2,963 |
| | 7月 | 73,461 | 74,575 | 73,562 | 71,204 | 1.00 | 0.95 | 13,196 | 12,121 | 25,109 | 24,126 | 1.90 | 1.99 | — | 2,660 |
| | 8月 | 73,499 | 73,668 | 73,799 | 72,592 | 1.00 | 0.99 | 13,228 | 12,386 | 26,611 | 25,943 | 2.01 | 2.09 | — | 2,509 |
| | 9月 | 73,672 | 73,626 | 73,714 | 72,317 | 1.00 | 0.98 | 12,683 | 12,339 | 24,096 | 24,430 | 1.90 | 1.98 | — | 2,626 |
| | 10月 | 74,124 | 74,897 | 73,523 | 75,391 | 0.99 | 1.01 | 13,191 | 13,651 | 25,343 | 27,952 | 1.92 | 2.05 | — | 2,898 |
| | 11月 | 74,240 | 73,027 | 72,334 | 73,912 | 0.97 | 1.01 | 13,086 | 11,286 | 24,519 | 24,116 | 1.87 | 2.14 | — | 2,562 |
| | 12月 | 74,675 | 69,319 | 72,857 | 73,006 | 0.98 | 1.05 | 13,233 | 9,593 | 23,914 | 23,065 | 1.81 | 2.40 | — | 2,551 |
| 令和6年 | 1月 | 75,240 | 70,101 | 71,751 | 72,397 | 0.95 | 1.03 | 12,994 | 13,571 | 24,550 | 26,254 | 1.89 | 1.93 | — | 2,192 |
| | 2月 | 75,093 | 71,729 | 70,987 | 73,819 | 0.95 | 1.03 | 13,065 | 13,086 | 24,778 | 25,762 | 1.90 | 1.97 | — | 3,140 |
| | 3月 | 73,718 | 73,032 | 69,914 | 72,312 | 0.95 | 0.99 | 12,409 | 12,532 | 25,204 | 23,014 | 2.03 | 1.84 | — | 3,365 |
| | 4月 | 73,115 | 77,370 | 70,856 | 70,700 | 0.97 | 0.91 | 12,822 | 18,416 | 24,638 | 25,091 | 1.92 | 1.36 | — | 3,006 |

第4表-2 一般職業紹介状況(推移)(増減率)(新規学卒者を除きパートタイムを含む)

令和6年4月

| 項目 年月 | 月間有効求職者数 | | 月間有効求人数 | | 新規求職申込件数 | | 新規求人数 | | 就職件数 | | |
|----------|----------|--------|---------|--------|----------|-------|--------|--------|--------|--------|--------|
| | 季調 | 原数値 | 季調 | 原数値 | 季調 | 原数値 | 季調 | 原数値 | 季調 | 原数値 | |
| | 対前月 | 対前年同月 | 対前月 | 対前年同月 | 対前月 | 対前年同月 | 対前月 | 対前年同月 | 対前月 | 対前年同月 | |
| | 増減率 | 増減率 | 増減率 | 増減率 | 増減率 | 増減率 | 増減率 | 増減率 | 増減率 | 増減率 | |
| | % | % | % | % | % | % | % | % | % | % | |
| 平成30年度 | — | ▲ 2.2 | — | ▲ 2.2 | — | ▲ 5.1 | — | 0.8 | — | ▲ 6.0 | |
| 令和元年度 | — | ▲ 1.8 | — | ▲ 5.1 | — | ▲ 3.1 | — | ▲ 6.1 | — | ▲ 10.2 | |
| 令和2年度 | — | ▲ 13.2 | — | ▲ 21.3 | — | ▲ 4.5 | — | ▲ 20.3 | — | ▲ 21.8 | |
| 令和3年度 | — | ▲ 7.2 | — | ▲ 3.3 | — | ▲ 0.2 | — | ▲ 3.3 | — | ▲ 3.6 | |
| 令和4年度 | — | ▲ 5.1 | — | ▲ 9.6 | — | ▲ 2.0 | — | ▲ 8.4 | — | ▲ 2.9 | |
| 令和5年度 | — | ▲ 1.4 | — | ▲ 2.0 | — | ▲ 2.3 | — | ▲ 2.8 | — | ▲ 3.3 | |
| 令和5年 | 1月 | 0.5 | ▲ 8.7 | 0.8 | ▲ 7.2 | ▲ 0.6 | ▲ 3.5 | 15.0 | 11.2 | — | ▲ 10.0 |
| | 2月 | ▲ 0.2 | ▲ 6.8 | 1.8 | ▲ 9.6 | 0.4 | ▲ 6.5 | 1.5 | 20.7 | — | 0.0 |
| | 3月 | ▲ 0.3 | ▲ 6.5 | 0.1 | ▲ 8.8 | 1.4 | ▲ 2.5 | ▲ 10.3 | ▲ 3.2 | — | ▲ 4.4 |
| | 4月 | ▲ 0.6 | ▲ 5.8 | ▲ 0.9 | ▲ 7.0 | 0.3 | ▲ 2.6 | 1.8 | ▲ 3.2 | — | ▲ 1.4 |
| | 5月 | 0.1 | ▲ 5.5 | ▲ 1.4 | ▲ 3.2 | ▲ 1.6 | ▲ 0.7 | 1.3 | ▲ 8.1 | — | ▲ 0.8 |
| | 6月 | 0.4 | ▲ 4.9 | ▲ 0.9 | ▲ 1.0 | ▲ 1.3 | ▲ 6.1 | ▲ 6.0 | ▲ 10.8 | — | ▲ 7.5 |
| | 7月 | 0.9 | ▲ 3.6 | ▲ 0.5 | ▲ 1.2 | 2.8 | ▲ 0.5 | 4.2 | 0.1 | — | ▲ 2.4 |
| | 8月 | 0.1 | ▲ 3.1 | 0.3 | ▲ 0.4 | 0.2 | ▲ 3.0 | 6.0 | 11.2 | — | ▲ 6.1 |
| | 9月 | 0.2 | ▲ 2.0 | ▲ 0.1 | ▲ 1.4 | ▲ 4.1 | ▲ 5.3 | ▲ 9.5 | ▲ 6.2 | — | ▲ 11.4 |
| | 10月 | 0.6 | 0.4 | ▲ 0.3 | ▲ 1.6 | 4.0 | ▲ 6.9 | 5.2 | ▲ 6.1 | — | ▲ 2.4 |
| | 11月 | 0.2 | 1.4 | ▲ 1.6 | ▲ 4.3 | ▲ 0.8 | ▲ 1.1 | ▲ 3.3 | 0.6 | — | ▲ 7.8 |
| | 12月 | 0.6 | 2.4 | 0.7 | ▲ 2.1 | 1.1 | 0.1 | ▲ 2.5 | ▲ 0.7 | — | ▲ 3.9 |
| 令和6年 | 1月 | 0.8 | 2.6 | ▲ 1.5 | ▲ 4.9 | ▲ 1.8 | 1.8 | 2.7 | ▲ 9.1 | — | ▲ 1.4 |
| | 2月 | ▲ 0.2 | 2.5 | ▲ 1.1 | ▲ 6.5 | 0.5 | ▲ 3.5 | 0.9 | ▲ 10.2 | — | ▲ 4.3 |
| | 3月 | ▲ 1.8 | 0.7 | ▲ 1.5 | ▲ 8.9 | ▲ 5.0 | ▲ 11.4 | 1.7 | ▲ 8.0 | — | ▲ 12.0 |
| | 4月 | ▲ 0.8 | 1.9 | 1.3 | ▲ 5.7 | 3.3 | 3.9 | ▲ 2.2 | 0.8 | — | ▲ 3.6 |

(注) 1、令和5年12月以前の数値は、令和6年1月分公表時に新季節指数により改訂されている。
2、厚生労働省HPに、過去の求人数、求職者数等の訂正のお知らせを掲載してあります。

第5表 主要産業別、規模別一般新規求人状況

○ 主要産業別、規模別 一般新規求人状況(新規学卒者を除く)

令和6年4月

| 産 業 ・ 規 模 | 全 数 | 一 般 | | | パートタイム |
|---------------------|---------|----------|----------|----------|----------|
| | | 常 用 | 臨 時・季 節 | | |
| 合 計 | 25,091 | 15,007 | 14,161 | 846 | 10,084 |
| 新 規 求 人 数 | | | | | |
| D 建設業 | 2,444 | 2,294 | 2,280 | 14 | 150 |
| E 製造業 | 1,955 | 1,506 | 1,472 | 34 | 449 |
| G 情報通信業 | 698 | 664 | 626 | 38 | 34 |
| H 運輸業,郵便業 | 1,897 | 1,419 | 1,351 | 68 | 478 |
| I 卸売業,小売業 | 2,153 | 993 | 970 | 23 | 1,160 |
| L 学術研究,専門・技術サービス業 | 657 | 510 | 478 | 32 | 147 |
| M 宿泊業,飲食サービス業 | 967 | 444 | 444 | 0 | 523 |
| N 生活関連サービス業,娯楽業 | 1,126 | 514 | 509 | 5 | 612 |
| O 教育,学習支援業 | 345 | 163 | 162 | 1 | 182 |
| P 医療,福祉 | 7,537 | 3,550 | 3,511 | 39 | 3,987 |
| R サービス業(他に分類されないもの) | 3,772 | 2,206 | 1,663 | 543 | 1,566 |
| (規模別) | | | | | |
| 29人以下 | 15,679 | 9,232 | 8,622 | 610 | 6,447 |
| 30~99人 | 5,665 | 3,326 | 3,233 | 93 | 2,339 |
| 100~299人 | 2,485 | 1,687 | 1,582 | 105 | 798 |
| 300~499人 | 667 | 458 | 427 | 31 | 209 |
| 500~999人 | 389 | 185 | 178 | 7 | 204 |
| 1,000人以上 | 206 | 119 | 119 | 0 | 87 |
| 対 前 年 同 月 比 | | | | | |
| 合 計 | 0.8 | 1.0 | 1.3 | ▲ 4.0 | 0.4 |
| D 建設業 | ▲ 7.9 | ▲ 7.3 | ▲ 6.6 | ▲ 58.8 | ▲ 16.7 |
| E 製造業 | 15.3 | 25.4 | 27.6 | ▲ 27.7 | ▲ 9.3 |
| G 情報通信業 | 19.1 | 24.8 | 24.0 | 40.7 | ▲ 37.0 |
| H 運輸業,郵便業 | (▲ 4.8) | (1.4) | (1.1) | (6.3) | (▲ 19.4) |
| I 卸売業,小売業 | (▲ 2.0) | (▲ 12.3) | (▲ 10.4) | (▲ 53.1) | (9.0) |
| L 学術研究,専門・技術サービス業 | ▲ 16.6 | ▲ 14.9 | ▲ 16.0 | 6.7 | ▲ 22.2 |
| M 宿泊業,飲食サービス業 | ▲ 20.7 | ▲ 18.4 | ▲ 17.9 | ▲ 100.0 | ▲ 22.6 |
| N 生活関連サービス業,娯楽業 | ▲ 9.5 | ▲ 12.3 | ▲ 10.1 | ▲ 75.0 | ▲ 7.0 |
| O 教育,学習支援業 | 6.5 | 11.6 | 14.1 | ▲ 75.0 | 2.2 |
| P 医療,福祉 | (5.9) | (2.6) | (2.5) | (14.7) | (9.0) |
| R サービス業(他に分類されないもの) | (▲ 3.4) | (▲ 1.0) | (▲ 1.6) | (0.7) | (▲ 6.6) |
| (規模別) | | | | | |
| 29人以下 | 1.6 | 0.3 | 0.4 | ▲ 1.8 | 3.5 |
| 30~99人 | ▲ 3.0 | ▲ 2.2 | ▲ 0.8 | ▲ 35.4 | ▲ 4.1 |
| 100~299人 | ▲ 0.5 | 3.8 | 3.1 | 16.7 | ▲ 8.5 |
| 300~499人 | 22.6 | 27.2 | 23.4 | 121.4 | 13.6 |
| 500~999人 | ▲ 11.2 | ▲ 3.1 | ▲ 0.6 | ▲ 41.7 | ▲ 17.4 |
| 1,000人以上 | 33.8 | 45.1 | 45.1 | (-) | 20.8 |

○ 主要産業における対前年同月比の推移(新規学卒者を除く)

単位: %

| 産 業 | 5年 | | | | | | | | | | 6年 | | | |
|---------------------|--------|-------|--------|--------|--------|--------|--------|--------|--------|--------|--------|--------|---------|--|
| | 4月 | 5月 | 6月 | 7月 | 8月 | 9月 | 10月 | 11月 | 12月 | 1月 | 2月 | 3月 | 4月 | |
| 合 計 | 3.2 | 8.1 | ▲ 10.8 | 0.1 | 11.2 | ▲ 6.2 | ▲ 6.1 | 0.6 | ▲ 0.7 | ▲ 9.1 | ▲ 10.2 | ▲ 8.0 | 0.8 | |
| D 建設業 | ▲ 11.9 | ▲ 3.9 | ▲ 4.2 | ▲ 10.2 | ▲ 8.5 | ▲ 9.3 | ▲ 9.4 | 3.0 | ▲ 1.1 | ▲ 17.7 | ▲ 5.3 | ▲ 17.2 | ▲ 7.9 | |
| E 製造業 | ▲ 13.7 | 0.9 | 1.7 | 0.2 | ▲ 3.2 | ▲ 1.9 | ▲ 9.8 | ▲ 7.7 | 14.7 | ▲ 2.7 | ▲ 21.6 | ▲ 10.7 | 15.3 | |
| G 情報通信業 | ▲ 1.2 | 7.4 | ▲ 13.2 | 6.7 | 39.6 | 16.1 | 6.3 | 21.1 | 61.3 | 18.7 | 22.3 | 40.6 | 19.1 | |
| H 運輸業,郵便業 | 28.9 | 19.2 | ▲ 7.4 | 4.9 | 32.7 | ▲ 2.2 | 12.6 | 31.8 | ▲ 2.8 | 3.4 | ▲ 5.2 | ▲ 4.3 | (▲ 4.8) | |
| I 卸売業,小売業 | 17.9 | ▲ 2.8 | 7.3 | 16.7 | 10.1 | 7.0 | ▲ 4.0 | ▲ 4.2 | ▲ 6.5 | ▲ 23.4 | 5.6 | ▲ 10.8 | (▲ 2.0) | |
| L 学術研究,専門・技術サービス業 | 35.2 | 8.4 | 11.5 | 15.0 | 25.7 | 0.2 | 19.2 | ▲ 4.9 | 27.6 | ▲ 3.1 | 11.6 | ▲ 10.7 | ▲ 16.6 | |
| M 宿泊業,飲食サービス業 | 23.9 | 20.0 | ▲ 17.2 | ▲ 43.5 | ▲ 15.4 | ▲ 16.9 | ▲ 31.5 | ▲ 32.0 | ▲ 26.5 | ▲ 52.8 | 2.9 | ▲ 7.1 | ▲ 20.7 | |
| N 生活関連サービス業,娯楽業 | 18.3 | ▲ 0.6 | 4.7 | 4.7 | ▲ 0.6 | ▲ 4.0 | ▲ 1.6 | ▲ 8.3 | 8.3 | ▲ 15.0 | ▲ 13.3 | 7.3 | ▲ 9.5 | |
| O 教育,学習支援業 | ▲ 23.0 | 50.2 | ▲ 11.8 | ▲ 20.9 | ▲ 0.6 | ▲ 7.8 | ▲ 33.7 | 13.7 | ▲ 20.1 | 20.2 | 6.8 | ▲ 6.7 | 6.5 | |
| P 医療,福祉 | ▲ 3.1 | 6.2 | ▲ 20.3 | 3.3 | 10.9 | ▲ 10.0 | ▲ 7.7 | ▲ 5.0 | ▲ 6.9 | 1.1 | ▲ 23.4 | ▲ 15.2 | (5.9) | |
| R サービス業(他に分類されないもの) | 4.4 | 23.1 | ▲ 15.3 | ▲ 6.1 | 27.8 | ▲ 2.2 | 0.6 | 8.8 | 9.9 | ▲ 7.6 | 0.4 | 1.2 | (▲ 3.4) | |

(注) 1. 令和6年4月以降については令和5年7月改定の「日本標準産業分類」に基づく区分、令和6年3月以前については平成25年10月改定の「日本標準産業分類」に基づく区分。

(注) 2. 対前年同月比については、産業分類改定による影響のある産業について(-)で示している。

(注) 3. 前年同月の値が0の場合は、計算できないため(-)で示している。

第6表 新規常用求職申込件数及び有効求職者数の推移

| | | 常用計（常用フルタイム＋常用的パート） | | | 前年同月比 | |
|---|-------------|---------------------|--------|--------|--------|-----|
| | | 令和6年4月 | 令和6年3月 | 令和5年4月 | | |
| 1 | 新規求職申込件数 | 計 | 18,334 | 12,486 | 17,663 | 3.8 |
| | | 男 | 9,256 | 6,201 | 8,682 | 6.6 |
| | | 女 | 9,051 | 6,274 | 8,961 | 1.0 |
| | 1のうち在職者 | 2,700 | 3,109 | 2,677 | 0.9 | |
| | 1のうち離職者 | 14,106 | 8,178 | 13,546 | 4.1 | |
| | うち事業主都合離職者等 | 4,264 | 1,866 | 4,267 | ▲ 0.1 | |
| | うち自己都合離職者等 | 7,988 | 5,549 | 7,648 | 4.4 | |
| | うち自営、その他 | 154 | 126 | 145 | 6.2 | |
| | 1のうち無業者 | 1,528 | 1,199 | 1,440 | 6.1 | |
| 2 | 月間有効求職者数 | 計 | 77,136 | 72,831 | 75,721 | 1.9 |
| | | 男 | 39,686 | 37,247 | 38,741 | 2.4 |
| | | 女 | 37,342 | 35,488 | 36,880 | 1.3 |

(注)1. 新規求職申込件数の内訳は、「常用」で集計されているため「一般」の数値(本日配付資料の原数値)とは一致しない。

2. 性別を記入しない求職申込が可能なため、男女の数値の和と計欄の数値とは一致しない。

3. 「1のうち離職者」欄と「その内訳3項目」の欄は、主要な項目のみ記載のため合計数と一致しない。

第7表 雇用保険受給者実人員の推移

単位：人・%

| 区分 | 23年度 | | 24年度 | | 25年度 | | 26年度 | | 27年度 | | 28年度 | | 29年度 | | 30年度 | | 令和元年度 | | 2年度 | | 3年度 | | 4年度 | | 5年度 | | |
|--------|--------|--------|--------|-------|--------|--------|--------|--------|--------|-------|--------|-------|--------|-------|--------|-------|--------|-----|--------|------|--------|-------|--------|--------|--------|--------|--------|
| | 平均 | ▲ 10.3 | 平均 | ▲ 6.6 | 平均 | ▲ 12.6 | 平均 | ▲ 12.7 | 平均 | ▲ 6.1 | 平均 | ▲ 7.2 | 平均 | ▲ 3.3 | 平均 | ▲ 0.5 | 平均 | 3.6 | 平均 | 29.3 | 平均 | ▲ 5.7 | 平均 | ▲ 10.2 | 平均 | 17,637 | |
| 受給者実人員 | 25,507 | | 23,831 | | 20,828 | | 18,178 | | 17,078 | | 15,843 | | 15,321 | | 15,252 | | 20,430 | | 15,795 | | 16,917 | | 17,312 | | 19,273 | | 17,637 |
| 前年同月比 | ▲ 10.3 | | ▲ 6.6 | | ▲ 12.6 | | ▲ 12.7 | | ▲ 6.1 | | ▲ 7.2 | | ▲ 3.3 | | ▲ 0.5 | | 29.3 | | 3.6 | | 2.7 | | ▲ 10.2 | | ▲ 5.7 | | ▲ 1.9 |

| 区分 | 令和5年 | | | | | | | | | | | | 令和6年 | | | | |
|--------|--------|--------|--------|--------|--------|--------|--------|--------|--------|--------|--------|--------|--------|----|----|----|--|
| | 4月 | 5月 | 6月 | 7月 | 8月 | 9月 | 10月 | 11月 | 12月 | 1月 | 2月 | 3月 | 4月 | 5月 | 6月 | 7月 | |
| 受給者実人員 | 15,667 | 16,732 | 17,973 | 18,958 | 20,065 | 18,615 | 18,802 | 18,038 | 17,550 | 16,917 | 16,534 | 15,795 | 16,179 | | | | |
| 前年同月比 | ▲ 3.4 | 2.9 | ▲ 0.1 | 3.3 | 1.6 | ▲ 0.1 | 3.7 | 4.5 | 3.8 | 2.7 | 3.8 | ▲ 0.3 | 3.3 | | | | |

第8表 職業別常用有効求人、有効求職、有効求人倍率の状況(パートを含む)

単位：人・%・倍・ポイント

| 職業別 | 項目 | | 月間有効求人数 | | 月間有効求職者数 | | 月間有効求人倍率 | |
|----------------|--------|--------|---------|--------|----------|------|----------|--------|
| | 6年4月 | 5年4月 | 6年4月 | 5年4月 | 6年4月 | 5年4月 | 6年4月 | 5年4月 |
| 合計 | 64,663 | 67,861 | 77,136 | 75,721 | 1.9 | 0.84 | 0.90 | ▲ 0.06 |
| A 管理的職業 | 118 | 132 | 405 | 449 | ▲ 9.8 | 0.29 | 0.29 | 0.00 |
| B 専門的・技術的職業 | 13,604 | 15,376 | 10,974 | 11,049 | ▲ 0.7 | 1.24 | 1.39 | ▲ 0.15 |
| C 事務的職業 | 6,997 | 6,857 | 23,681 | 23,604 | 0.3 | 0.30 | 0.29 | 0.01 |
| D 販売の職業 | 4,477 | 4,693 | 4,510 | 5,003 | ▲ 9.9 | 0.99 | 0.94 | 0.05 |
| E サービスの職業 | 14,230 | 15,080 | 6,830 | 7,164 | ▲ 4.7 | 2.08 | 2.10 | ▲ 0.02 |
| F 保安の職業 | 3,720 | 3,527 | 749 | 796 | ▲ 5.9 | 4.97 | 4.43 | 0.54 |
| G 農林漁業の職業 | 440 | 458 | 684 | 658 | 4.0 | 0.64 | 0.70 | ▲ 0.06 |
| H 生産工程の職業 | 5,394 | 5,407 | 3,179 | 3,232 | ▲ 1.6 | 1.70 | 1.67 | 0.03 |
| I 輸送・機械運転の職業 | 4,680 | 4,672 | 2,851 | 2,946 | ▲ 3.2 | 1.64 | 1.59 | 0.05 |
| J 建設・採掘の職業 | 4,547 | 4,977 | 838 | 899 | ▲ 6.8 | 5.43 | 5.54 | ▲ 0.11 |
| K 運搬・清掃・包装等の職業 | 6,456 | 6,682 | 10,923 | 11,003 | ▲ 0.7 | 0.59 | 0.61 | ▲ 0.02 |

(注)1. 職業別常用求人・求職状況報告により主な職業のみを記載したため、職業の和と合計は一致しない。

(注)2. 月間有効求人倍率欄の前年同月比は、前年同月との増減をポイントで表示している。

第9表 公共職業安定所別求職・求人・就職・充足・求人倍率

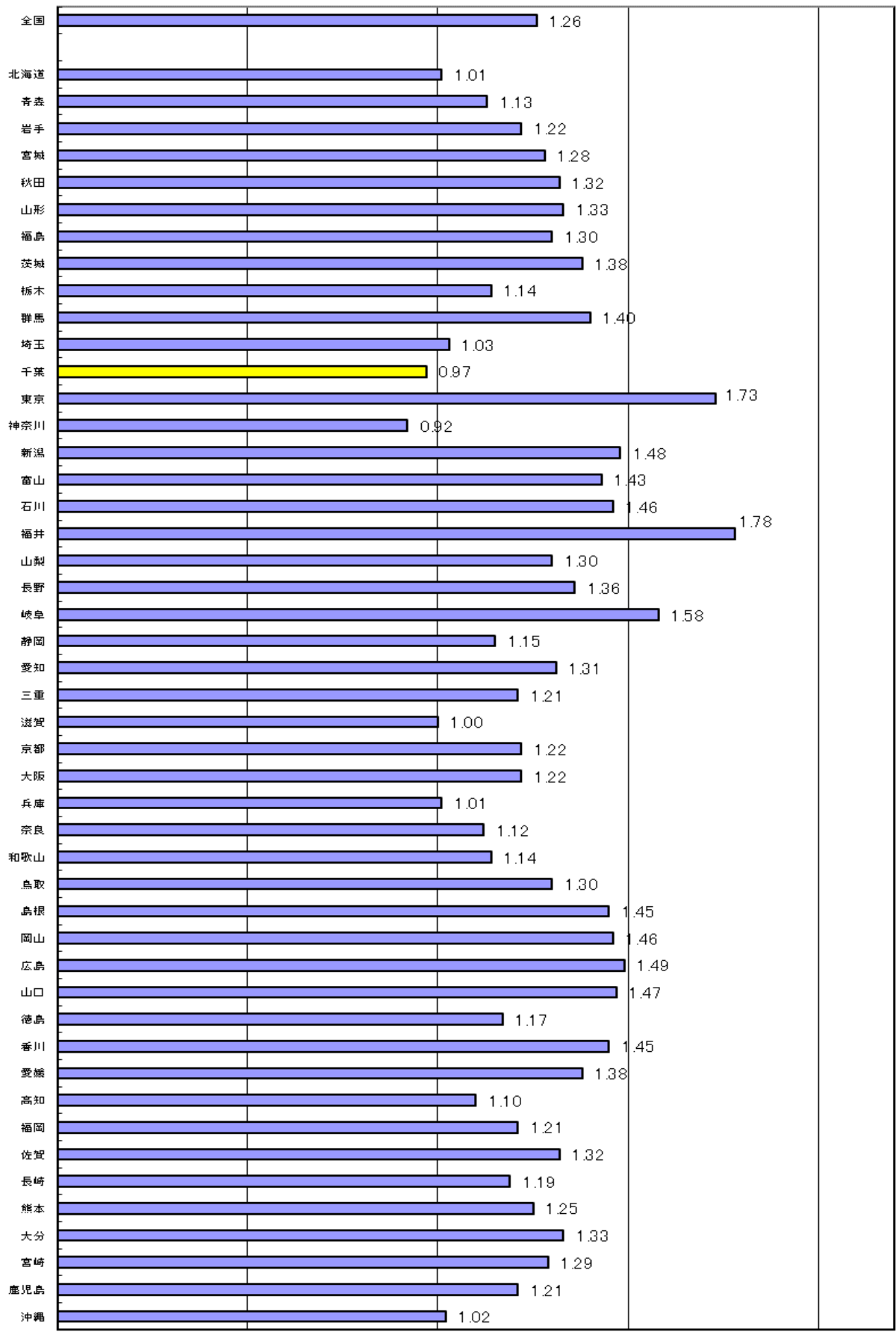
【令和6年4月内容】

| | ① 一般(新規卒者を除きパートタイムを含む) | | | | | | ② 求人倍率 | | | ③ ①のうちパート | | | |
|-------|------------------------|----------------|-----------------|------------------|----------------|----------------|----------------|----------------|---------------|---------------|----------------|-----------------|--|
| | 新規求職 | 有効求職 | 新規求人 | 有効求人 | 就職件数 | 充足数 | 新規 | 有効 | 新規求職 | 有効求職 | 新規求人 | 有効求人 | |
| | | | | | | | | | | | | | |
| 千葉県計 | 3.9 18,416 | 1.9 77,370 | 0.8 25,091 | ▲ 5.7 70,700 | ▲ 3.6 3,006 | ▲ 4.0 2,593 | (1.41) 1.36 | (0.99) 0.91 | 4.8 7,671 | 4.1 30,339 | 0.4 10,084 | ▲ 7.4 27,808 | |
| 千葉 | 6.7 3,030 | 3.8 12,984 | 4.4 5,847 | ▲ 10.7 16,688 | 478 | 595 | (1.97) 1.93 | (1.49) 1.29 | 6.4 1,261 | 5.3 4,938 | 3.7 2,435 | ▲ 16.6 6,598 | |
| 市川 | 6.9 1,604 | 1.8 6,643 | ▲ 21.7 1,544 | ▲ 3.3 5,057 | 189 | 172 | (1.31) 0.96 | (0.80) 0.76 | 3.5 584 | 1.9 2,171 | ▲ 22.8 687 | 0.6 2,326 | |
| 銚子 | ▲ 5.8 503 | ▲ 7.3 2,209 | ▲ 7.8 671 | ▲ 5.7 1,814 | 139 | 101 | (1.36) 1.33 | (0.81) 0.82 | ▲ 20.0 200 | ▲ 17.8 860 | ▲ 22.4 184 | ▲ 7.2 543 | |
| 館山 | 13.7 466 | 4.0 1,438 | ▲ 20.5 731 | ▲ 14.1 2,236 | 137 | 132 | (2.24) 1.57 | (1.88) 1.55 | 22.3 219 | 7.7 640 | ▲ 15.9 392 | ▲ 11.0 1,224 | |
| 木更津 | ▲ 1.8 996 | ▲ 4.2 3,724 | 31.1 1,921 | ▲ 9.9 4,928 | 169 | 135 | (1.44) 1.93 | (1.41) 1.32 | 8.8 410 | 2.0 1,451 | 40.6 578 | ▲ 4.4 1,575 | |
| 佐原 | ▲ 5.6 355 | 1.1 1,324 | ▲ 10.7 343 | ▲ 13.3 949 | 84 | 63 | (1.02) 0.97 | (0.84) 0.72 | ▲ 0.6 168 | 0.5 594 | ▲ 18.4 146 | ▲ 20.3 362 | |
| 茂原 | 5.7 630 | 1.9 2,493 | 9.2 626 | ▲ 8.2 1,833 | 137 | 99 | (0.96) 0.99 | (0.82) 0.74 | 2.7 268 | 3.1 1,037 | ▲ 13.3 195 | ▲ 20.3 661 | |
| (いすみ) | 12.6 170 | 13.9 728 | 6.2 222 | 4.7 738 | 35 | 28 | (1.38) 1.31 | (1.10) 1.01 | 34.4 82 | 14.9 324 | 27.6 125 | 11.2 358 | |
| 松戸 | 3.2 3,639 | 1.5 15,885 | ▲ 1.1 4,200 | ▲ 2.5 11,598 | 548 | 424 | (1.20) 1.15 | (0.76) 0.73 | 3.6 1,513 | 4.1 6,210 | ▲ 2.3 1,924 | ▲ 4.9 5,086 | |
| (野田) | 13.1 570 | 5.3 2,273 | 7.9 748 | 10.1 1,999 | 116 | 79 | (1.38) 1.31 | (0.84) 0.88 | 28.1 260 | 9.6 946 | 26.7 365 | 19.8 780 | |
| 船橋 | 0.5 3,222 | 2.1 14,304 | ▲ 1.7 3,406 | ▲ 3.1 10,068 | 408 | 295 | (1.08) 1.06 | (0.74) 0.70 | 0.6 1,290 | 5.8 5,718 | 0.2 1,266 | ▲ 4.2 3,691 | |
| 成田 | 8.0 1,393 | 3.4 5,874 | 9.9 2,214 | 4.5 5,678 | 222 | 200 | (1.56) 1.59 | (0.96) 0.97 | 11.4 633 | 5.4 2,478 | 6.6 873 | ▲ 1.8 2,104 | |
| 千葉南 | 3.8 1,838 | 1.8 7,491 | ▲ 0.5 2,618 | ▲ 7.6 7,114 | 344 | 270 | (1.49) 1.42 | (1.05) 0.95 | 3.4 783 | 6.6 2,972 | 8.3 914 | ▲ 4.2 2,500 | |

注1 所別欄()は、出張所で外数である。注2 所別の上段は、前年同月比である。(%) 注3 求人倍率欄()は、前年同月の求人倍率である。

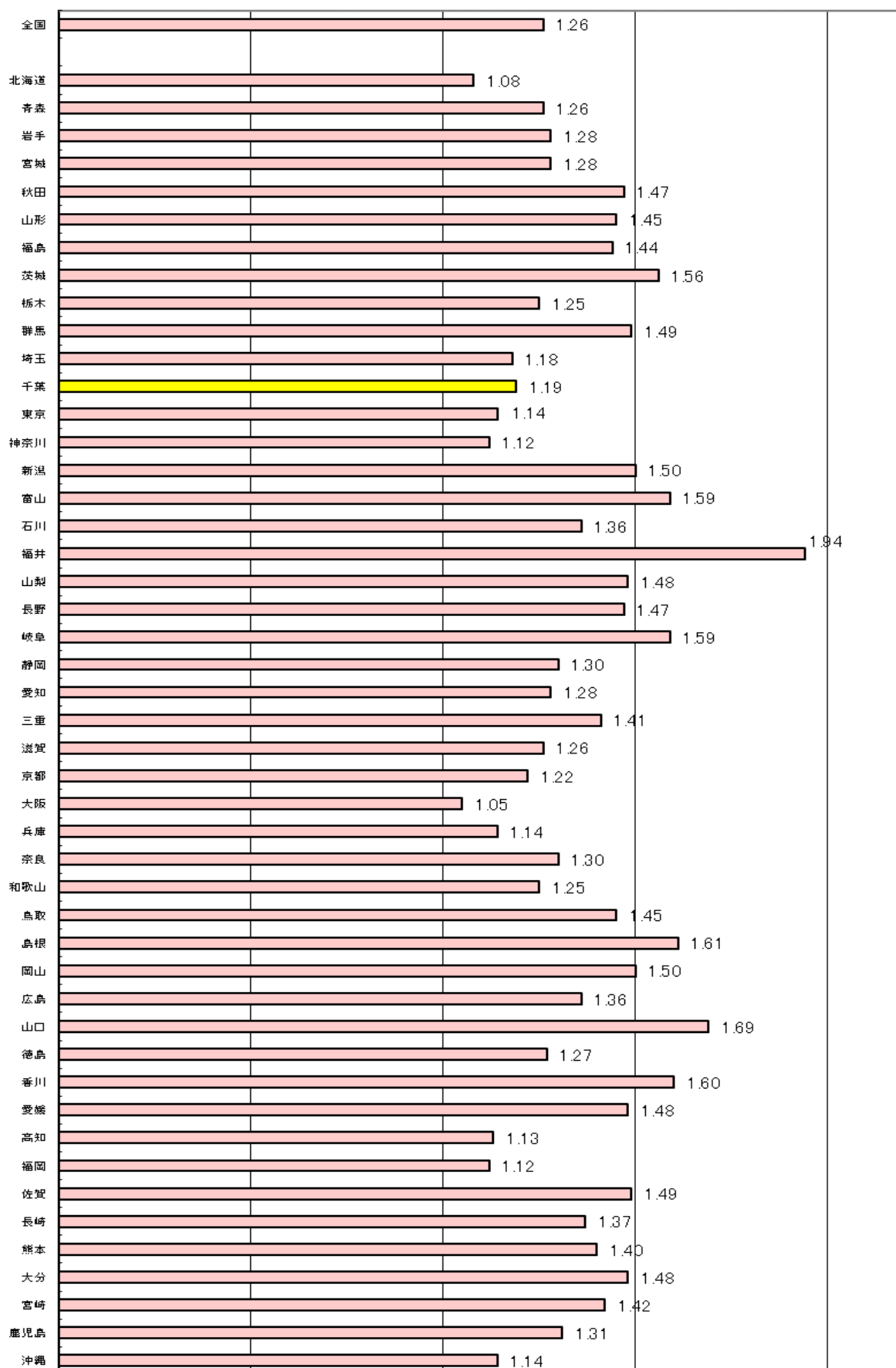
令和6年4月 都道府県別有効求人倍率(季節調整値)受理地別

(倍)



令和6年4月都道府県別有効求人倍率(季節調整値)就業地別

(倍)



【参考】季節調整済 新規求人倍率(新規学卒者を除きパートタイムを含む)

| 西暦 | 和暦 | 1月 | 2月 | 3月 | 4月 | 5月 | 6月 | 7月 | 8月 | 9月 | 10月 | 11月 | 12月 | 年 | 年度 |
|-----|-----|------|------|------|------|------|------|------|------|------|------|------|------|------|------|
| 63年 | 38年 | 0.79 | 0.79 | 0.83 | 0.82 | 0.74 | 0.93 | 1.12 | 0.85 | 1.06 | 0.84 | 0.97 | 1.30 | 0.91 | 1.17 |
| 64年 | 39年 | 0.95 | 1.14 | 0.88 | 1.16 | 1.22 | 1.24 | 1.19 | 1.19 | 1.02 | 1.08 | 1.09 | 1.02 | 1.08 | 1.08 |
| 65年 | 40年 | 0.98 | 0.94 | 0.96 | 0.81 | 0.79 | 0.70 | 0.65 | 0.68 | 0.72 | 0.63 | 0.60 | 0.69 | 0.77 | 0.72 |
| 66年 | 41年 | 0.73 | 0.75 | 0.79 | 0.93 | 0.97 | 0.93 | 0.97 | 1.11 | 1.23 | 1.18 | 1.06 | 1.19 | 1.01 | 1.14 |
| 67年 | 42年 | 1.38 | 1.18 | 1.32 | 1.40 | 1.31 | 1.45 | 1.46 | 1.67 | 1.20 | 1.47 | 1.54 | 1.47 | 1.41 | 1.45 |
| 68年 | 43年 | 1.50 | 1.52 | 1.48 | 1.33 | 1.50 | 1.50 | 1.60 | 1.67 | 1.54 | 1.57 | 1.57 | 1.47 | 1.52 | 1.57 |
| 69年 | 44年 | 1.60 | 1.76 | 1.71 | 1.71 | 1.88 | 1.73 | 1.80 | 1.79 | 1.75 | 1.72 | 1.95 | 1.85 | 1.76 | 1.85 |
| 70年 | 45年 | 1.99 | 1.95 | 2.00 | 1.86 | 1.77 | 2.35 | 1.87 | 1.61 | 1.93 | 1.79 | 1.56 | 1.90 | 1.87 | 1.82 |
| 71年 | 46年 | 1.70 | 1.68 | 1.65 | 1.70 | 1.71 | 1.59 | 1.43 | 1.58 | 1.39 | 1.36 | 1.39 | 1.21 | 1.52 | 1.48 |
| 72年 | 47年 | 1.31 | 1.34 | 1.51 | 1.50 | 1.57 | 1.64 | 1.89 | 1.74 | 2.07 | 2.15 | 2.53 | 2.72 | 1.78 | 2.15 |
| 73年 | 48年 | 2.71 | 2.94 | 2.62 | 2.93 | 2.82 | 3.45 | 3.20 | 2.88 | 2.88 | 3.05 | 3.00 | 2.38 | 2.90 | 2.88 |
| 74年 | 49年 | 2.48 | 2.31 | 2.31 | 2.10 | 2.02 | 1.95 | 1.55 | 1.62 | 1.78 | 1.44 | 1.30 | 1.24 | 1.85 | 1.55 |
| 75年 | 50年 | 1.11 | 1.10 | 1.16 | 1.28 | 1.17 | 1.04 | 1.19 | 1.20 | 1.11 | 1.11 | 1.04 | 0.97 | 1.12 | 1.15 |
| 76年 | 51年 | 1.07 | 1.24 | 1.20 | 1.12 | 1.21 | 1.23 | 1.22 | 1.16 | 1.21 | 1.05 | 1.08 | 1.11 | 1.15 | 1.10 |
| 77年 | 52年 | 1.07 | 0.98 | 0.88 | 0.90 | 0.92 | 0.85 | 0.89 | 0.89 | 0.92 | 0.97 | 0.96 | 0.97 | 0.94 | 0.95 |
| 78年 | 53年 | 1.04 | 1.08 | 1.03 | 1.07 | 1.09 | 1.05 | 1.17 | 1.25 | 1.13 | 1.19 | 1.24 | 1.23 | 1.10 | 1.21 |
| 79年 | 54年 | 1.27 | 1.26 | 1.49 | 1.37 | 1.37 | 1.45 | 1.37 | 1.44 | 1.50 | 1.52 | 1.36 | 1.44 | 1.38 | 1.44 |
| 80年 | 55年 | 1.50 | 1.31 | 1.37 | 1.35 | 1.33 | 1.36 | 1.23 | 1.15 | 1.21 | 1.15 | 1.25 | 1.16 | 1.27 | 1.24 |
| 81年 | 56年 | 1.10 | 1.14 | 1.06 | 1.02 | 0.95 | 1.05 | 1.11 | 1.00 | 1.05 | 0.92 | 0.91 | 0.94 | 1.02 | 1.06 |
| 82年 | 57年 | 0.87 | 0.94 | 0.86 | 0.89 | 1.02 | 1.08 | 1.04 | 0.97 | 0.96 | 1.15 | 0.85 | 0.99 | 0.97 | 0.96 |
| 83年 | 58年 | 0.99 | 0.96 | 0.89 | 0.90 | 0.91 | 0.85 | 0.92 | 0.94 | 0.97 | 0.89 | 0.95 | 0.92 | 0.92 | 0.92 |
| 84年 | 59年 | 0.95 | 0.93 | 0.93 | 0.92 | 0.99 | 0.91 | 0.94 | 0.98 | 0.88 | 1.00 | 0.93 | 0.99 | 0.95 | 0.96 |
| 85年 | 60年 | 0.92 | 1.02 | 0.95 | 0.93 | 0.94 | 0.95 | 0.90 | 0.93 | 0.94 | 0.85 | 0.94 | 0.94 | 0.94 | 0.92 |
| 86年 | 61年 | 0.91 | 0.92 | 0.92 | 0.88 | 0.86 | 0.86 | 0.85 | 0.93 | 0.98 | 0.95 | 0.82 | 0.95 | 0.90 | 0.93 |
| 87年 | 62年 | 0.99 | 1.05 | 1.17 | 1.29 | 1.10 | 1.27 | 1.43 | 1.51 | 1.48 | 1.59 | 1.60 | 1.66 | 1.32 | 1.51 |
| 88年 | 63年 | 1.78 | 1.72 | 1.84 | 1.95 | 1.94 | 2.02 | 2.10 | 1.99 | 2.06 | 2.00 | 2.11 | 2.22 | 1.97 | 2.09 |
| 89年 | 元年 | 2.26 | 2.28 | 2.26 | 2.25 | 2.37 | 2.31 | 2.37 | 2.39 | 2.53 | 2.52 | 2.64 | 2.40 | 2.37 | 2.45 |
| 90年 | 02年 | 2.58 | 2.62 | 2.44 | 2.61 | 2.52 | 2.70 | 2.39 | 2.43 | 2.41 | 2.37 | 2.40 | 2.40 | 2.49 | 2.45 |
| 91年 | 03年 | 2.25 | 2.51 | 2.48 | 2.37 | 2.58 | 2.41 | 2.33 | 2.23 | 2.26 | 2.23 | 2.29 | 2.23 | 2.35 | 2.22 |
| 92年 | 04年 | 2.02 | 2.02 | 1.84 | 1.81 | 1.67 | 1.69 | 1.62 | 1.58 | 1.61 | 1.52 | 1.39 | 1.41 | 1.66 | 1.50 |
| 93年 | 05年 | 1.44 | 1.27 | 1.21 | 1.24 | 1.22 | 1.16 | 1.12 | 1.09 | 1.02 | 1.01 | 0.96 | 0.93 | 1.14 | 1.05 |
| 94年 | 06年 | 0.96 | 0.93 | 0.95 | 0.94 | 0.92 | 0.97 | 0.96 | 0.95 | 0.99 | 0.84 | 0.92 | 0.89 | 0.94 | 0.91 |
| 95年 | 07年 | 0.80 | 0.88 | 0.86 | 0.88 | 0.91 | 0.83 | 0.86 | 0.91 | 0.91 | 0.91 | 0.94 | 0.97 | 0.88 | 0.93 |
| 96年 | 08年 | 0.92 | 1.02 | 1.07 | 1.01 | 1.03 | 1.00 | 1.07 | 0.95 | 1.03 | 1.09 | 1.02 | 1.09 | 1.02 | 1.03 |
| 97年 | 09年 | 1.05 | 1.04 | 1.07 | 1.00 | 1.03 | 1.07 | 0.98 | 0.97 | 0.98 | 0.92 | 0.92 | 0.91 | 0.99 | 0.92 |
| 98年 | 10年 | 0.85 | 0.83 | 0.76 | 0.80 | 0.81 | 0.79 | 0.79 | 0.77 | 0.74 | 0.74 | 0.71 | 0.71 | 0.77 | 0.75 |
| 99年 | 11年 | 0.74 | 0.74 | 0.72 | 0.76 | 0.66 | 0.67 | 0.76 | 0.68 | 0.73 | 0.76 | 0.74 | 0.76 | 0.73 | 0.75 |
| 00年 | 12年 | 0.80 | 0.82 | 0.83 | 0.86 | 0.88 | 0.93 | 0.91 | 0.94 | 0.96 | 0.99 | 1.00 | 1.02 | 0.91 | 0.96 |
| 01年 | 13年 | 1.04 | 1.00 | 1.03 | 1.39 | 1.19 | 1.02 | 1.08 | 0.96 | 0.86 | 0.90 | 0.93 | 0.78 | 1.01 | 0.96 |
| 02年 | 14年 | 0.82 | 0.88 | 0.79 | 0.75 | 0.83 | 0.85 | 0.81 | 0.91 | 0.88 | 0.84 | 0.85 | 0.92 | 0.84 | 0.86 |
| 03年 | 15年 | 0.92 | 0.88 | 0.95 | 0.93 | 0.92 | 0.92 | 0.97 | 1.00 | 0.96 | 0.97 | 1.00 | 0.98 | 0.95 | 0.98 |
| 04年 | 16年 | 1.05 | 1.04 | 1.02 | 1.08 | 0.89 | 1.06 | 1.07 | 1.08 | 1.26 | 1.28 | 1.37 | 1.33 | 1.11 | 1.20 |
| 05年 | 17年 | 1.32 | 1.38 | 1.36 | 1.34 | 1.31 | 1.39 | 1.36 | 1.30 | 1.30 | 1.30 | 1.38 | 1.34 | 1.33 | 1.35 |
| 06年 | 18年 | 1.39 | 1.50 | 1.38 | 1.34 | 1.38 | 1.46 | 1.40 | 1.27 | 1.36 | 1.41 | 1.38 | 1.47 | 1.39 | 1.39 |
| 07年 | 19年 | 1.38 | 1.43 | 1.46 | 1.56 | 1.57 | 1.50 | 1.46 | 1.48 | 1.36 | 1.44 | 1.47 | 1.35 | 1.45 | 1.44 |
| 08年 | 20年 | 1.36 | 1.36 | 1.34 | 1.24 | 1.33 | 1.23 | 1.19 | 1.18 | 1.08 | 1.01 | 0.97 | 0.97 | 1.19 | 1.04 |
| 09年 | 21年 | 0.93 | 0.81 | 0.82 | 0.77 | 0.70 | 0.74 | 0.69 | 0.71 | 0.77 | 0.73 | 0.69 | 0.78 | 0.75 | 0.73 |
| 10年 | 22年 | 0.72 | 0.76 | 0.79 | 0.78 | 0.81 | 0.76 | 0.79 | 0.84 | 0.87 | 0.83 | 0.86 | 0.84 | 0.80 | 0.84 |
| 11年 | 23年 | 0.85 | 0.94 | 0.94 | 0.91 | 0.75 | 0.85 | 0.96 | 0.93 | 0.96 | 0.98 | 1.05 | 0.96 | 0.92 | 0.95 |
| 12年 | 24年 | 1.09 | 1.08 | 1.05 | 1.11 | 1.14 | 1.15 | 1.19 | 1.17 | 1.14 | 1.16 | 1.15 | 1.18 | 1.13 | 1.15 |
| 13年 | 25年 | 1.13 | 1.15 | 1.19 | 1.16 | 1.24 | 1.32 | 1.28 | 1.27 | 1.35 | 1.40 | 1.45 | 1.48 | 1.27 | 1.37 |
| 14年 | 26年 | 1.49 | 1.62 | 1.56 | 1.52 | 1.51 | 1.50 | 1.48 | 1.46 | 1.41 | 1.58 | 1.46 | 1.52 | 1.50 | 1.51 |
| 15年 | 27年 | 1.58 | 1.65 | 1.55 | 1.67 | 1.71 | 1.66 | 1.70 | 1.77 | 1.75 | 1.66 | 1.76 | 1.79 | 1.68 | 1.73 |
| 16年 | 28年 | 1.87 | 1.73 | 1.80 | 1.88 | 1.95 | 1.96 | 1.95 | 2.02 | 1.94 | 2.09 | 2.00 | 1.97 | 1.92 | 1.97 |
| 17年 | 29年 | 1.97 | 2.01 | 2.01 | 1.92 | 2.06 | 2.19 | 1.99 | 1.99 | 2.14 | 2.23 | 2.18 | 2.26 | 2.09 | 2.15 |
| 18年 | 30年 | 2.33 | 2.24 | 2.22 | 2.27 | 2.26 | 2.33 | 2.36 | 2.24 | 2.26 | 2.27 | 2.26 | 2.06 | 2.27 | 2.28 |
| 19年 | 元年 | 2.32 | 2.32 | 2.33 | 2.44 | 2.28 | 2.18 | 2.30 | 2.35 | 2.07 | 2.22 | 2.23 | 2.12 | 2.27 | 2.21 |
| 20年 | 2年 | 2.06 | 2.16 | 2.05 | 1.90 | 1.75 | 1.49 | 1.55 | 1.74 | 1.73 | 1.57 | 1.65 | 1.81 | 1.78 | 1.68 |
| 21年 | 3年 | 1.73 | 1.60 | 1.78 | 1.64 | 1.74 | 1.77 | 1.76 | 1.65 | 1.74 | 1.75 | 1.69 | 1.84 | 1.70 | 1.74 |
| 22年 | 4年 | 1.79 | 1.92 | 1.83 | 1.83 | 1.87 | 1.92 | 1.87 | 1.86 | 1.93 | 2.17 | 1.91 | 1.82 | 1.88 | 1.93 |
| 23年 | 5年 | 2.11 | 2.13 | 1.89 | 1.91 | 1.97 | 1.88 | 1.90 | 2.01 | 1.90 | 1.92 | 1.87 | 1.81 | 1.94 | 1.92 |
| 24年 | 6年 | 1.89 | 1.90 | 2.03 | 1.92 | | | | | | | | | | |

(注) 令和5年12月以前の数値は、令和6年1月分公表時に新季節指数により改訂されている。

(注) 塗りつぶし部分は過去の最高と最低の数値。

(注) 年及び年度は実数値。

【参考】季節調整済 有効求人倍率(新規学卒者を除きパートタイムを含む)

| 西暦 | 和暦 | 1月 | 2月 | 3月 | 4月 | 5月 | 6月 | 7月 | 8月 | 9月 | 10月 | 11月 | 12月 | 年 | 年度 |
|-----|-----|------|------|------|------|------|------|------|------|------|------|------|------|------|------|
| 63年 | 38年 | 0.56 | 0.55 | 0.58 | 0.60 | 0.60 | 0.64 | 0.74 | 0.73 | 0.75 | 0.71 | 0.76 | 0.89 | 0.69 | 0.76 |
| 64年 | 39年 | 0.84 | 0.88 | 0.82 | 0.87 | 0.86 | 0.86 | 0.85 | 0.85 | 0.80 | 0.80 | 0.74 | 0.72 | 0.83 | 0.81 |
| 65年 | 40年 | 0.73 | 0.73 | 0.77 | 0.69 | 0.68 | 0.63 | 0.54 | 0.56 | 0.54 | 0.56 | 0.51 | 0.50 | 0.63 | 0.57 |
| 66年 | 41年 | 0.52 | 0.51 | 0.58 | 0.65 | 0.75 | 0.71 | 0.73 | 0.82 | 0.93 | 1.03 | 1.02 | 1.05 | 0.79 | 0.92 |
| 67年 | 42年 | 1.04 | 1.03 | 1.11 | 1.15 | 1.14 | 1.24 | 1.27 | 1.26 | 1.22 | 1.33 | 1.34 | 1.34 | 1.22 | 1.28 |
| 68年 | 43年 | 1.34 | 1.33 | 1.30 | 1.28 | 1.37 | 1.42 | 1.53 | 1.67 | 1.51 | 1.45 | 1.40 | 1.41 | 1.43 | 1.48 |
| 69年 | 44年 | 1.57 | 1.56 | 1.44 | 1.56 | 1.64 | 1.57 | 1.58 | 1.53 | 1.56 | 1.55 | 1.61 | 1.67 | 1.57 | 1.65 |
| 70年 | 45年 | 1.76 | 1.84 | 1.77 | 1.87 | 1.74 | 1.82 | 1.74 | 1.71 | 1.64 | 1.62 | 1.55 | 1.58 | 1.72 | 1.68 |
| 71年 | 46年 | 1.50 | 1.48 | 1.47 | 1.32 | 1.42 | 1.32 | 1.21 | 1.28 | 1.24 | 1.30 | 1.32 | 1.27 | 1.34 | 1.29 |
| 72年 | 47年 | 1.23 | 1.22 | 1.26 | 1.25 | 1.22 | 1.22 | 1.37 | 1.49 | 1.64 | 1.67 | 1.81 | 1.95 | 1.43 | 1.67 |
| 73年 | 48年 | 2.09 | 2.35 | 2.21 | 2.30 | 2.27 | 2.47 | 2.46 | 2.33 | 2.24 | 2.31 | 2.29 | 2.26 | 2.30 | 2.27 |
| 74年 | 49年 | 2.15 | 1.96 | 1.96 | 1.94 | 1.86 | 1.78 | 1.58 | 1.54 | 1.49 | 1.40 | 1.31 | 1.19 | 1.67 | 1.41 |
| 75年 | 50年 | 1.03 | 0.95 | 0.90 | 0.95 | 0.90 | 0.85 | 0.84 | 0.86 | 0.78 | 0.74 | 0.70 | 0.68 | 0.84 | 0.79 |
| 76年 | 51年 | 0.71 | 0.77 | 0.81 | 0.85 | 0.80 | 0.79 | 0.80 | 0.81 | 0.79 | 0.78 | 0.77 | 0.80 | 0.79 | 0.78 |
| 77年 | 52年 | 0.81 | 0.80 | 0.77 | 0.72 | 0.73 | 0.73 | 0.71 | 0.70 | 0.71 | 0.73 | 0.70 | 0.69 | 0.74 | 0.71 |
| 78年 | 53年 | 0.68 | 0.69 | 0.64 | 0.59 | 0.62 | 0.63 | 0.66 | 0.70 | 0.72 | 0.73 | 0.77 | 0.75 | 0.68 | 0.72 |
| 79年 | 54年 | 0.78 | 0.78 | 0.86 | 0.89 | 0.96 | 0.97 | 0.97 | 0.94 | 0.94 | 0.94 | 0.91 | 0.89 | 0.90 | 0.94 |
| 80年 | 55年 | 0.91 | 0.89 | 0.90 | 0.86 | 0.85 | 0.85 | 0.81 | 0.78 | 0.78 | 0.75 | 0.83 | 0.81 | 0.83 | 0.83 |
| 81年 | 56年 | 0.80 | 0.80 | 0.78 | 0.75 | 0.70 | 0.66 | 0.69 | 0.68 | 0.66 | 0.62 | 0.61 | 0.60 | 0.69 | 0.66 |
| 82年 | 57年 | 0.60 | 0.58 | 0.56 | 0.60 | 0.63 | 0.64 | 0.65 | 0.64 | 0.62 | 0.66 | 0.63 | 0.62 | 0.62 | 0.60 |
| 83年 | 58年 | 0.61 | 0.57 | 0.55 | 0.55 | 0.55 | 0.53 | 0.53 | 0.54 | 0.55 | 0.55 | 0.56 | 0.56 | 0.55 | 0.56 |
| 84年 | 59年 | 0.58 | 0.60 | 0.60 | 0.62 | 0.63 | 0.62 | 0.62 | 0.61 | 0.58 | 0.60 | 0.62 | 0.63 | 0.61 | 0.62 |
| 85年 | 60年 | 0.63 | 0.62 | 0.62 | 0.60 | 0.61 | 0.61 | 0.62 | 0.62 | 0.62 | 0.61 | 0.61 | 0.62 | 0.62 | 0.61 |
| 86年 | 61年 | 0.63 | 0.60 | 0.60 | 0.59 | 0.58 | 0.56 | 0.57 | 0.55 | 0.57 | 0.56 | 0.54 | 0.56 | 0.58 | 0.57 |
| 87年 | 62年 | 0.57 | 0.60 | 0.62 | 0.66 | 0.64 | 0.66 | 0.73 | 0.79 | 0.83 | 0.89 | 0.92 | 0.93 | 0.73 | 0.83 |
| 88年 | 63年 | 0.95 | 0.97 | 1.02 | 1.07 | 1.08 | 1.11 | 1.20 | 1.16 | 1.17 | 1.18 | 1.19 | 1.22 | 1.11 | 1.18 |
| 89年 | 元年 | 1.24 | 1.27 | 1.28 | 1.29 | 1.34 | 1.31 | 1.31 | 1.30 | 1.35 | 1.37 | 1.42 | 1.42 | 1.33 | 1.37 |
| 90年 | 02年 | 1.45 | 1.46 | 1.46 | 1.51 | 1.48 | 1.48 | 1.44 | 1.42 | 1.40 | 1.38 | 1.38 | 1.43 | 1.44 | 1.42 |
| 91年 | 03年 | 1.38 | 1.39 | 1.39 | 1.40 | 1.41 | 1.41 | 1.41 | 1.35 | 1.33 | 1.31 | 1.30 | 1.32 | 1.36 | 1.31 |
| 92年 | 04年 | 1.23 | 1.17 | 1.12 | 1.07 | 1.01 | 1.01 | 0.99 | 0.97 | 0.95 | 0.92 | 0.90 | 0.85 | 1.01 | 0.92 |
| 93年 | 05年 | 0.83 | 0.80 | 0.74 | 0.71 | 0.69 | 0.67 | 0.64 | 0.62 | 0.60 | 0.58 | 0.55 | 0.53 | 0.66 | 0.59 |
| 94年 | 06年 | 0.53 | 0.51 | 0.51 | 0.50 | 0.50 | 0.50 | 0.51 | 0.51 | 0.52 | 0.48 | 0.47 | 0.49 | 0.50 | 0.49 |
| 95年 | 07年 | 0.47 | 0.47 | 0.47 | 0.47 | 0.48 | 0.47 | 0.47 | 0.47 | 0.48 | 0.49 | 0.49 | 0.50 | 0.48 | 0.50 |
| 96年 | 08年 | 0.52 | 0.53 | 0.55 | 0.55 | 0.55 | 0.54 | 0.54 | 0.54 | 0.54 | 0.56 | 0.58 | 0.58 | 0.55 | 0.56 |
| 97年 | 09年 | 0.58 | 0.57 | 0.57 | 0.57 | 0.57 | 0.56 | 0.55 | 0.55 | 0.53 | 0.52 | 0.50 | 0.49 | 0.55 | 0.52 |
| 98年 | 10年 | 0.48 | 0.48 | 0.45 | 0.44 | 0.44 | 0.42 | 0.42 | 0.42 | 0.42 | 0.40 | 0.39 | 0.38 | 0.43 | 0.41 |
| 99年 | 11年 | 0.39 | 0.38 | 0.38 | 0.36 | 0.37 | 0.37 | 0.37 | 0.36 | 0.38 | 0.38 | 0.39 | 0.40 | 0.38 | 0.39 |
| 00年 | 12年 | 0.41 | 0.41 | 0.43 | 0.44 | 0.46 | 0.48 | 0.49 | 0.50 | 0.51 | 0.52 | 0.53 | 0.55 | 0.48 | 0.51 |
| 01年 | 13年 | 0.54 | 0.54 | 0.55 | 0.62 | 0.58 | 0.56 | 0.56 | 0.55 | 0.53 | 0.51 | 0.50 | 0.48 | 0.54 | 0.52 |
| 02年 | 14年 | 0.47 | 0.46 | 0.46 | 0.45 | 0.45 | 0.45 | 0.46 | 0.48 | 0.48 | 0.48 | 0.49 | 0.48 | 0.47 | 0.48 |
| 03年 | 15年 | 0.50 | 0.51 | 0.52 | 0.53 | 0.54 | 0.55 | 0.56 | 0.57 | 0.58 | 0.59 | 0.60 | 0.61 | 0.55 | 0.58 |
| 04年 | 16年 | 0.62 | 0.63 | 0.62 | 0.63 | 0.61 | 0.63 | 0.64 | 0.66 | 0.71 | 0.76 | 0.81 | 0.80 | 0.67 | 0.72 |
| 05年 | 17年 | 0.81 | 0.82 | 0.84 | 0.85 | 0.84 | 0.85 | 0.82 | 0.83 | 0.83 | 0.82 | 0.83 | 0.85 | 0.83 | 0.84 |
| 06年 | 18年 | 0.86 | 0.87 | 0.89 | 0.91 | 0.90 | 0.92 | 0.92 | 0.90 | 0.89 | 0.89 | 0.91 | 0.91 | 0.90 | 0.91 |
| 07年 | 19年 | 0.92 | 0.91 | 0.90 | 0.95 | 0.97 | 1.00 | 0.98 | 0.97 | 0.95 | 0.94 | 0.92 | 0.91 | 0.94 | 0.94 |
| 08年 | 20年 | 0.89 | 0.88 | 0.88 | 0.87 | 0.87 | 0.85 | 0.83 | 0.79 | 0.75 | 0.71 | 0.68 | 0.65 | 0.80 | 0.72 |
| 09年 | 21年 | 0.63 | 0.58 | 0.54 | 0.48 | 0.44 | 0.43 | 0.41 | 0.40 | 0.41 | 0.41 | 0.40 | 0.40 | 0.46 | 0.42 |
| 10年 | 22年 | 0.40 | 0.41 | 0.42 | 0.43 | 0.44 | 0.44 | 0.45 | 0.46 | 0.46 | 0.47 | 0.48 | 0.48 | 0.44 | 0.47 |
| 11年 | 23年 | 0.48 | 0.50 | 0.52 | 0.53 | 0.50 | 0.49 | 0.51 | 0.53 | 0.55 | 0.55 | 0.56 | 0.57 | 0.53 | 0.55 |
| 12年 | 24年 | 0.60 | 0.61 | 0.62 | 0.64 | 0.65 | 0.67 | 0.69 | 0.68 | 0.66 | 0.67 | 0.68 | 0.69 | 0.65 | 0.67 |
| 13年 | 25年 | 0.67 | 0.67 | 0.67 | 0.67 | 0.70 | 0.72 | 0.74 | 0.73 | 0.76 | 0.80 | 0.83 | 0.84 | 0.73 | 0.78 |
| 14年 | 26年 | 0.86 | 0.87 | 0.90 | 0.89 | 0.90 | 0.90 | 0.90 | 0.89 | 0.88 | 0.90 | 0.89 | 0.91 | 0.89 | 0.91 |
| 15年 | 27年 | 0.92 | 0.96 | 0.97 | 0.98 | 0.99 | 1.00 | 1.01 | 1.03 | 1.05 | 1.05 | 1.06 | 1.07 | 1.00 | 1.04 |
| 16年 | 28年 | 1.07 | 1.07 | 1.08 | 1.11 | 1.12 | 1.15 | 1.18 | 1.18 | 1.17 | 1.17 | 1.18 | 1.19 | 1.14 | 1.17 |
| 17年 | 29年 | 1.17 | 1.19 | 1.22 | 1.22 | 1.21 | 1.23 | 1.24 | 1.24 | 1.26 | 1.28 | 1.29 | 1.31 | 1.24 | 1.28 |
| 18年 | 30年 | 1.34 | 1.36 | 1.34 | 1.33 | 1.35 | 1.37 | 1.37 | 1.37 | 1.35 | 1.34 | 1.33 | 1.31 | 1.35 | 1.33 |
| 19年 | 元年 | 1.28 | 1.28 | 1.31 | 1.36 | 1.36 | 1.35 | 1.34 | 1.34 | 1.32 | 1.27 | 1.27 | 1.28 | 1.31 | 1.29 |
| 20年 | 2年 | 1.22 | 1.19 | 1.15 | 1.12 | 1.02 | 0.95 | 0.89 | 0.86 | 0.86 | 0.85 | 0.85 | 0.85 | 0.98 | 0.90 |
| 21年 | 3年 | 0.86 | 0.85 | 0.84 | 0.84 | 0.85 | 0.86 | 0.86 | 0.86 | 0.85 | 0.85 | 0.86 | 0.86 | 0.85 | 0.86 |
| 22年 | 4年 | 0.87 | 0.89 | 0.90 | 0.92 | 0.94 | 0.98 | 0.98 | 0.98 | 0.99 | 1.02 | 1.03 | 1.02 | 0.96 | 1.00 |
| 23年 | 5年 | 1.02 | 1.04 | 1.05 | 1.04 | 1.03 | 1.02 | 1.00 | 1.00 | 1.00 | 0.99 | 0.97 | 0.98 | 1.01 | 0.99 |
| 24年 | 6年 | 0.95 | 0.95 | 0.95 | 0.97 | | | | | | | | | | |

(注) 令和5年1月以前の数値は、令和5年1月分公表時に新季節指数により改訂されている。

(注) 塗りつぶし部分は過去の最高と最低の数値。

(注) 年及び年度は実数値。