



千葉労働局発表
平成31年2月1日



【照会先】

千葉労働局労働基準部監督課
監督課長 西川 聡子
主任監察監督官 花坂 泰秀
(電話) 043 (221) 2304

報道関係者 各位

墜落・転落防止を重点に131箇所の建設現場を一斉監督 ～約7割の現場で労働安全衛生法違反あり～

千葉労働局（局長 高橋 秀誠）は、平成30年12月、管下の8労働基準監督署において、墜落・転落災害防止対策の徹底を重点に、次のとおり、県内の建設現場に対し、一斉に臨検監督を実施しました。

<建設現場 一斉臨検監督 実施結果 概要>

1. 対象 県内の建設工事現場 131現場
2. 期間 平成30年12月3日から12月21日まで
3. 実施方法 労働基準監督署（県内8署）の労働基準監督官による臨検監督
4. 実施結果（詳細は、別紙参照）
 - ①監督実施現場の7割（92現場）で労働安全衛生法違反が認められ、是正勧告を行った。
 - ②「高所（足場など）からの墜落防止措置義務違反」が監督実施現場の4割（52現場）で認められた。
 - ③特に危険な現場（20現場）に対しては、立入禁止命令等の行政処分を行った。

【建設業の労働災害発生状況等について】

平成30年における建設業の休業4日以上労働災害被災者数は、484人（平成30年12月末日の速報値。千葉県内）と全産業4,790人（同）の10.1%であり、このうち、死亡者数は10人（同）であり、全産業28人（同）の35.7%を占めています。

このように建設業ではひとたび労働災害が発生すると重篤な結果に結びつきやすいことから、建設現場における労働災害発生防止を目的として、県内8か所の労働基準監督署の労働基準監督官による建設現場の抜き打ちの臨検監督を実施したものです。

千葉労働局では、公共工事発注機関、建設業関係団体等との緊密な連携の下、建設業の災害発生の最多原因である「墜落・転落」（平成30年は同年12月末日の速報値で構成比30.6%）の防止を中心とした労働災害防止対策を推進してきており、今後も引き続きこの取組を進めていきます。

<現場の種類別 違反状況など>

監督指導を実施した131現場のうち、何らかの労働安全衛生法違反（以下「法令違反」という。）が認められた現場は92現場（70.2%）であった。

現場の種類別では、「建築」が違反率74.5%、「土木」が52.9%であった。

また、高所に墜落防止用の手すりを設けないなどの危険が差し迫っている箇所が確認されたことから、立入禁止等の命令を行った現場は20現場（15.3%）であった。

	建築	土木	その他	合計
監督実施現場数	106	17	8	131
法令違反現場数	79	9	4	92
(違反率)	74.5%	52.9%	50.0%	70.2%
立入禁止等を命令した現場数	20	0	0	20
(違反率) 監督実施現場数に対する割合	18.9%	0.0%	0.0%	15.3%

<主要違反事項別 状況>

主な違反事項として

- ・元請事業者としての安全衛生管理措置に関する違反（注）が58現場
- ・足場や高所の作業床等からの墜落・転落防止に関する違反が52現場

で認められた。（違反現場数については、ひとつの現場で複数の項目の違反があった場合には、それぞれで計上している。）

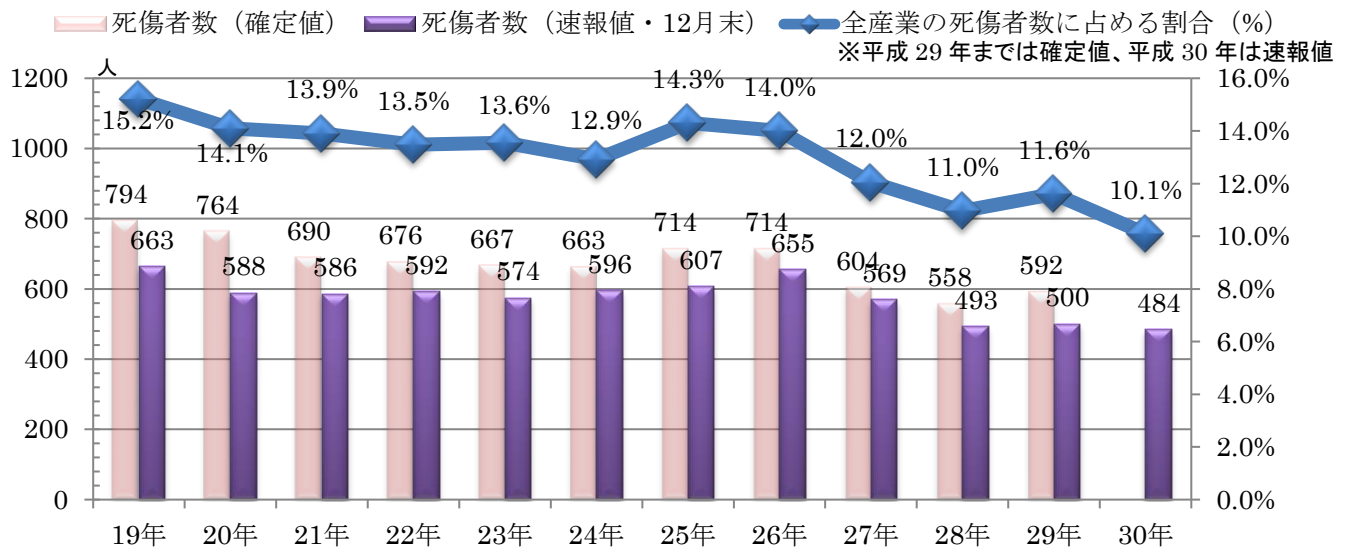
項目	違反現場	主な内容
①【安全衛生管理体制関係】 元請事業者における各種管理者等の選任、安全衛生管理措置関係(注)	58現場 (44.3%)	<ul style="list-style-type: none"> ・元方事業者の講ずべき措置未実施（安衛法29） ・特定元方事業者の講ずべき措置未実施（安衛法30） ・注文者の講ずべき措置未実施（安衛法31）
②【墜落・転落の防止】 足場などからの墜落・転落防止関係	52現場 (39.7%)	<ul style="list-style-type: none"> ・足場等の作業床未設置、手すり等無し（安衛則563、655） ・高所の作業床の端、開口部に手すり等無し（安衛則519①、653）
③【足場関係（ただし上記②を除く）】 足場の構造等	13現場 (9.9%)	<ul style="list-style-type: none"> ・足場の作業床（手すり以外）（安衛則563、655） ・足場の構造（安衛則570）

※ 安衛法は労働安全衛生法、安衛則は労働安全衛生規則の略

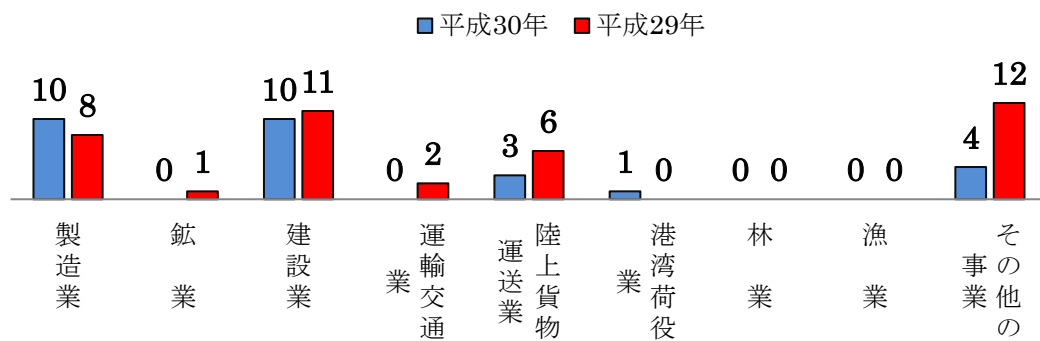
(注) 「元請事業者としての安全衛生管理措置に関する違反」とは、例えば、元請事業者と下請事業者との連絡調整等を行うための協議組織を設置していなかったり、元請事業者が下請事業者の法違反防止の指導を怠ったりしたこと等をいう。

【参考】

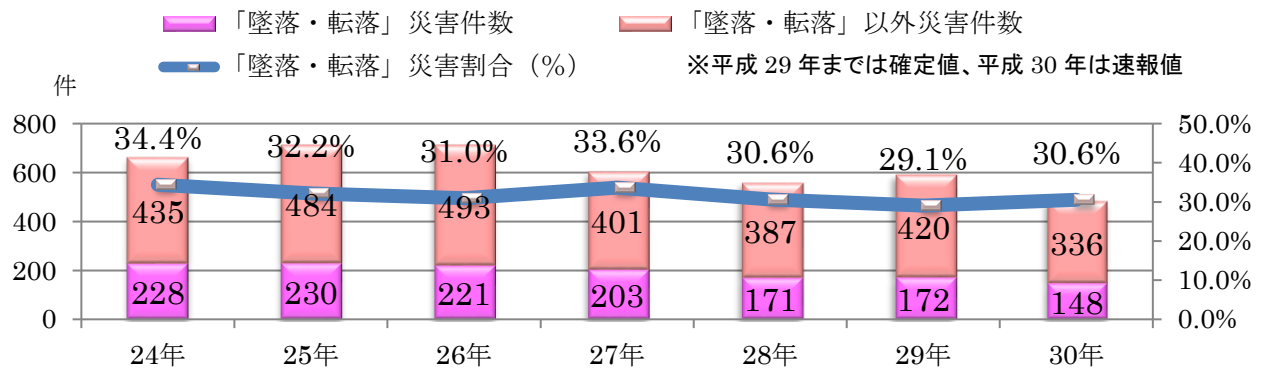
○建設業における死傷者数（休業4日以上）と全産業に占める割合の推移（千葉県）



○業種別死亡災害発生件数（千葉県 平成30年・29年）



○建設業における墜落・転落災害の推移（千葉県）



○建設業における死傷災害の事故の型別状況（千葉県 平成30年 速報値）

