



日本はひとつ  
しごとプロジェクト

青森労働局発表

平成25年9月20日

【照会先】

青森労働局職業安定部職業安定課  
課長 佐々木 和之  
地方職業指導官 森 恭二  
電話 017(721)2000

報道関係者 各位

平成26年3月新規高等学校卒業生職業紹介状況

(平成25年8月末現在)

- 1 就職希望者数は全体で4,122人となり、前年同月に比べ394人(8.7%)減少した。県内就職希望者数は、2,581人となり、前年同月に比べ103人(3.8%)減少した。県外就職希望者数は、1,541人となり、前年同月に比べ291人(15.9%)減少した。
- 2 求人数(県内)は、2,027人となり、前年同月に比べ585人(40.6%)増加した。
- 3 求人倍率(県内)は、0.79倍となり、前年同月に比べ0.25ポイント上回った。

新規高等学校卒業生の就職支援

◎求人開拓の実施

できるだけ多くの求人を確保するため、各ハローワークにおいて求人開拓を実施している。

## 平成26年3月新規高等学校卒業生職業紹介状況

平成25年8月末現在

青 森 労 働 局

項 目	平成 26 年 3 月 卒			平成 25 年 3 月 卒			対 前 年 同 月 比		
	計	男	女	計	男	女	計	男	女
卒業予定者数	14,081	6,997	7,084	14,805	7,560	7,245	▲ 724 ▲ 4.9	▲ 563 ▲ 7.4	▲ 161 ▲ 2.2
① 就職希望者数計	4,122	2,409	1,713	4,516	2,612	1,904	▲ 394 ▲ 8.7	▲ 203 ▲ 7.8	▲ 191 ▲ 10.0
②							▲ 103 ▲ 3.8	▲ 43 ▲ 2.9	▲ 60 ▲ 4.9
県 内	2,581	1,420	1,161	2,684	1,463	1,221			
県 外	1,541	989	552	1,832	1,149	683	▲ 291 ▲ 15.9	▲ 160 ▲ 13.9	▲ 131 ▲ 19.2
県内就職希望者の割合 ②/①×100	62.6	58.9	67.8	59.4	56.0	64.1	3.2	2.9	3.7
求人数(県内)	2,027	/		1,442	/		585 40.6	/	
求人倍率(県内)	0.79	/		0.54	/		0.25	/	
③ 就職者数計									
④									
県 内									
県 外									
県内就職者の割合 ④/③×100									
就職率計									
県 内									
県 外									
⑤ 未就職者数									
⑥									
県 内									
県 外									
県内未就職者の割合 ⑥/⑤×100									

※ 卒業予定者数は5月15日現在の求職動向調査結果により計上。

(注) 対前年同月比欄の上段は実数値、下段は%、ポイントである。

## 平成26年3月新規高等学校卒業者の県内求人状況（安定所別）

平成25年8月末現在

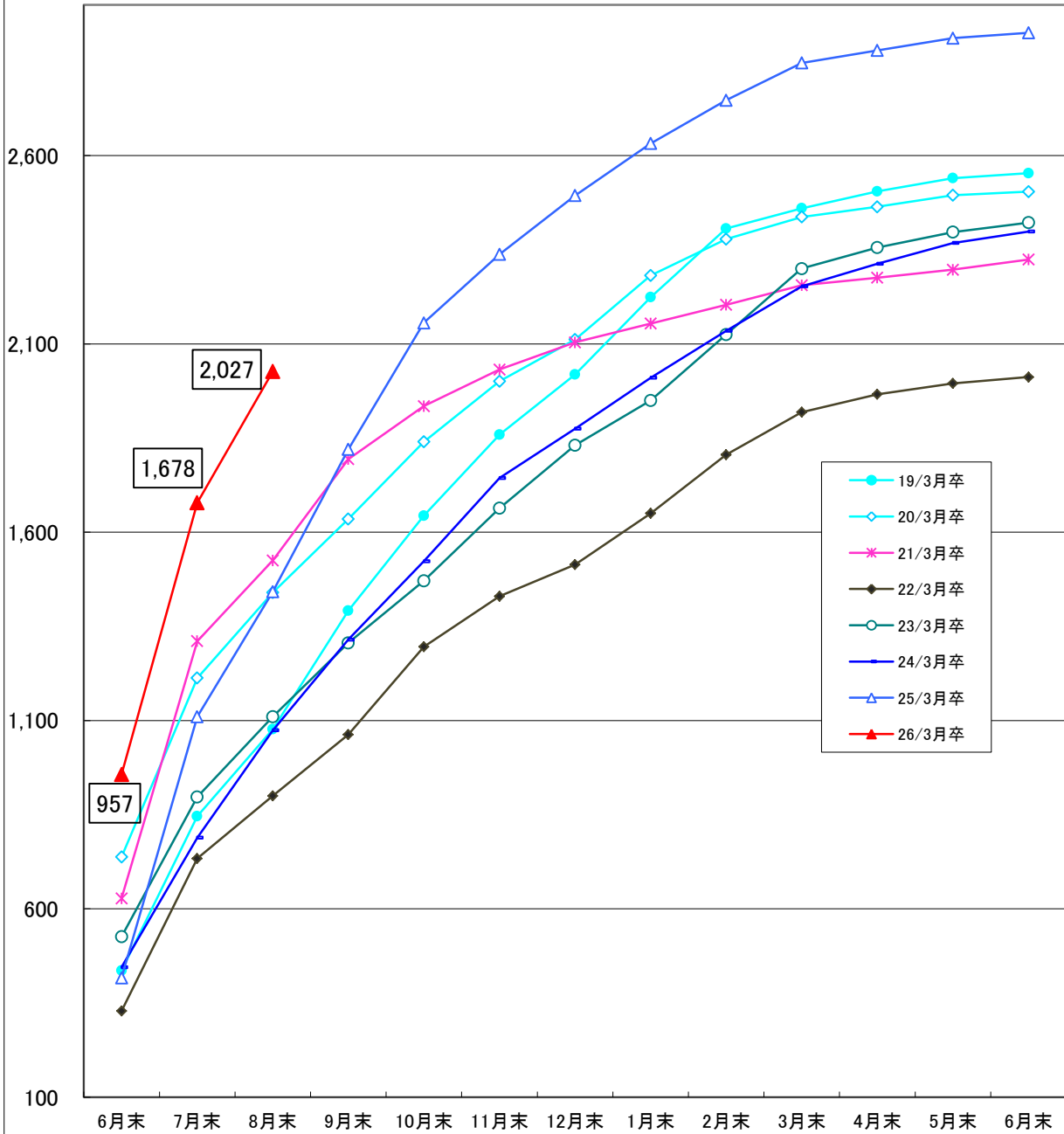
青森労働局

項目	求人件数			求人数		
	本年度	前年度	前年同月比	本年度	前年度	前年同月比
労働局計	719	518	201	2027	1442	585
			38.8			40.6
青森	117	87	30	318	188	130
			34.5			69.1
八戸	225	171	54	708	544	164
			31.6			30.1
弘前	108	68	40	310	208	102
			58.8			49.0
むつ	36	27	9	81	63	18
			33.3			28.6
野辺地	66	52	14	228	166	62
			26.9			37.3
五所川原	33	23	10	72	50	22
			43.5			44.0
三沢	45	24	21	110	82	28
			87.5			34.1
十和田	63	56	7	138	101	37
			12.5			36.6
黒石	26	10	16	62	40	22
			160.0			55.0

（注）対前年同月比欄の上段は実数値、下段は%、ポイントである。

### 新規高等学校卒業生対象求人受理状況

人



	6月末	7月末	8月末	9月末	10月末	11月末	12月末	1月末	2月末	3月末	4月末	5月末	6月末
19/3月卒	436	846	1,077	1,392	1,644	1,859	2,019	2,224	2,406	2,460	2,505	2,540	2,553
20/3月卒	738	1,213	1,440	1,635	1,840	2,001	2,112	2,282	2,378	2,437	2,464	2,495	2,504
21/3月卒	628	1,311	1,525	1,794	1,935	2,032	2,104	2,154	2,204	2,256	2,276	2,297	2,324
22/3月卒	329	734	900	1,063	1,296	1,430	1,514	1,650	1,806	1,919	1,966	1,995	2,012
23/3月卒	526	897	1,110	1,306	1,471	1,664	1,831	1,950	2,125	2,300	2,356	2,397	2,422
24/3月卒	445	789	1,074	1,315	1,523	1,744	1,875	2,010	2,135	2,253	2,313	2,368	2,398
25/3月卒	417	1,110	1,442	1,820	2,156	2,338	2,494	2,632	2,747	2,846	2,879	2,912	2,926
26/3月卒	957	1,678	2,027										

平成26年3月新規高等学校卒業生求人状況（産業別）

平成25年8月末現在

青森労働局

項目	区分	平成26年3月卒	平成25年3月卒	対前年の増減	増減率(%)
A, B	農、林、漁業 (01~04)	18	19	▲ 1	▲ 5.3
C	鉱業、採石業、砂利採取業 (05)	0	0	0	-
D	建設業 (06~08)	296	175	121	69.1
E	製造業 (09~32)	406	332	74	22.3
	09 食料品製造業	91	78	13	16.7
	10 飲料・たばこ・飼料製造業	12	3	9	300.0
	11 繊維工業	78	58	20	34.5
	12 木材・木製品製造業（家具除く）	0	0	0	-
	13 家具・装備品製造業	0	0	0	-
	14 パルプ・紙・紙加工品製造業	6	7	▲ 1	▲ 14.3
	15 印刷・同関連業	2	1	1	100.0
	16 化学工業	5	5	0	0.0
	17 石油製品・石炭製品製造業	0	1	▲ 1	▲ 100.0
	18 プラスチック製品製造業（別掲を除く）	1	2	▲ 1	▲ 50.0
	19 ゴム製品製造業	0	0	0	-
	21 窯業・土石製品製造業	12	3	9	300.0
	22 鉄鋼業	8	10	▲ 2	▲ 20.0
	23 非鉄金属製造業	62	47	15	31.9
	24 金属製品製造業	29	27	2	7.4
	25 はん用機械器具製造業	5	2	3	150.0
	26 生産用機械器具製造業	17	3	14	466.7
	27 業務用機械器具製造業	7	11	▲ 4	▲ 36.4
	28 電子部品・デバイス・電子回路製造業	29	46	▲ 17	▲ 37.0
	29 電気機械器具製造業	32	20	12	60.0
	30 情報通信機械器具製造業	2	4	▲ 2	▲ 50.0
	31 輸送用機械器具製造業	8	4	4	100.0
	20, 32 その他の製造業	0	0	0	-
F	電気・ガス・熱供給・水道業 (33~36)	11	8	3	37.5
G	情報通信業 (37~41)	25	3	22	733.3
H	運輸業、郵便業 (42~49)	20	14	6	42.9
I	卸売業・小売業 (50~61)	337	211	126	59.7
	50~55 卸売業	103	88	15	17.0
	56~61 小売業	234	123	111	90.2
J	金融業・保険業 (62~67)	43	26	17	65.4
K	不動産業、物品賃貸業 (68~70)	23	9	14	155.6
L	学術研究、専門、技術サービス業 (71~74)	23	23	0	0.0
M	宿泊業、飲食サービス業 (75~77)	91	87	4	4.6
	76 飲食店	26	67	▲ 41	▲ 61.2
N	生活関連サービス業、娯楽業 (78~80)	174	56	118	210.7
O	教育、学習支援業 (81, 82)	3	4	▲ 1	▲ 25.0
P	医療、福祉 (83~85)	373	372	1	0.3
Q	複合サービス事業 (86, 87)	19	20	▲ 1	▲ 5.0
R	サービス業（他に分類されないもの）(88~96)	165	83	82	98.8
	91 職業紹介、労働者派遣業	0	0	0	-
	92 その他の事業サービス業	120	65	55	84.6
S, T	公務（他に分類されるものを除く）・その他 (97, 98, 99)	0	0	0	-
合計		2027	1442	585	40.6

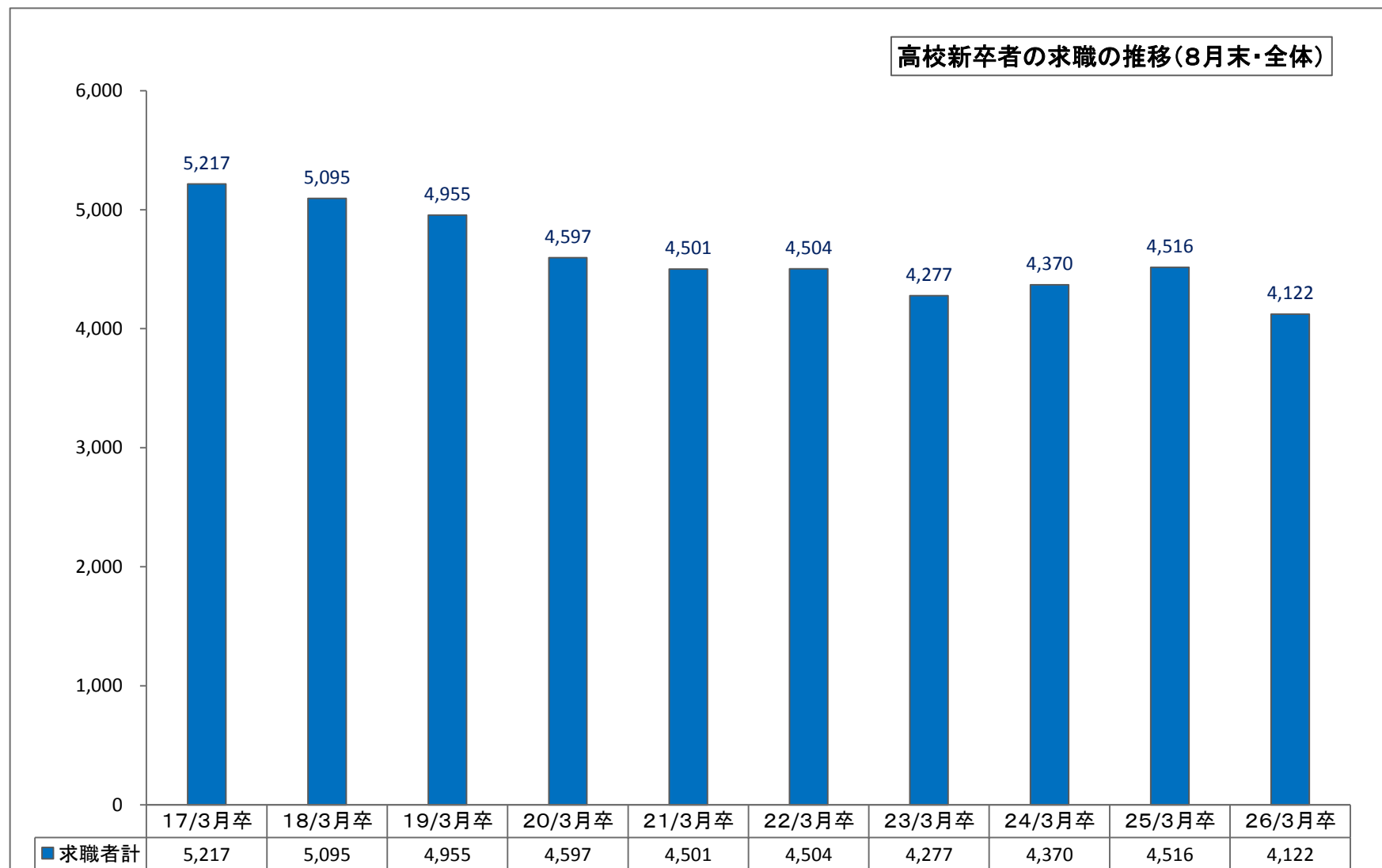
## 平成26年3月新規高等学校卒業生求人状況（職業別）

平成25年8月末現在

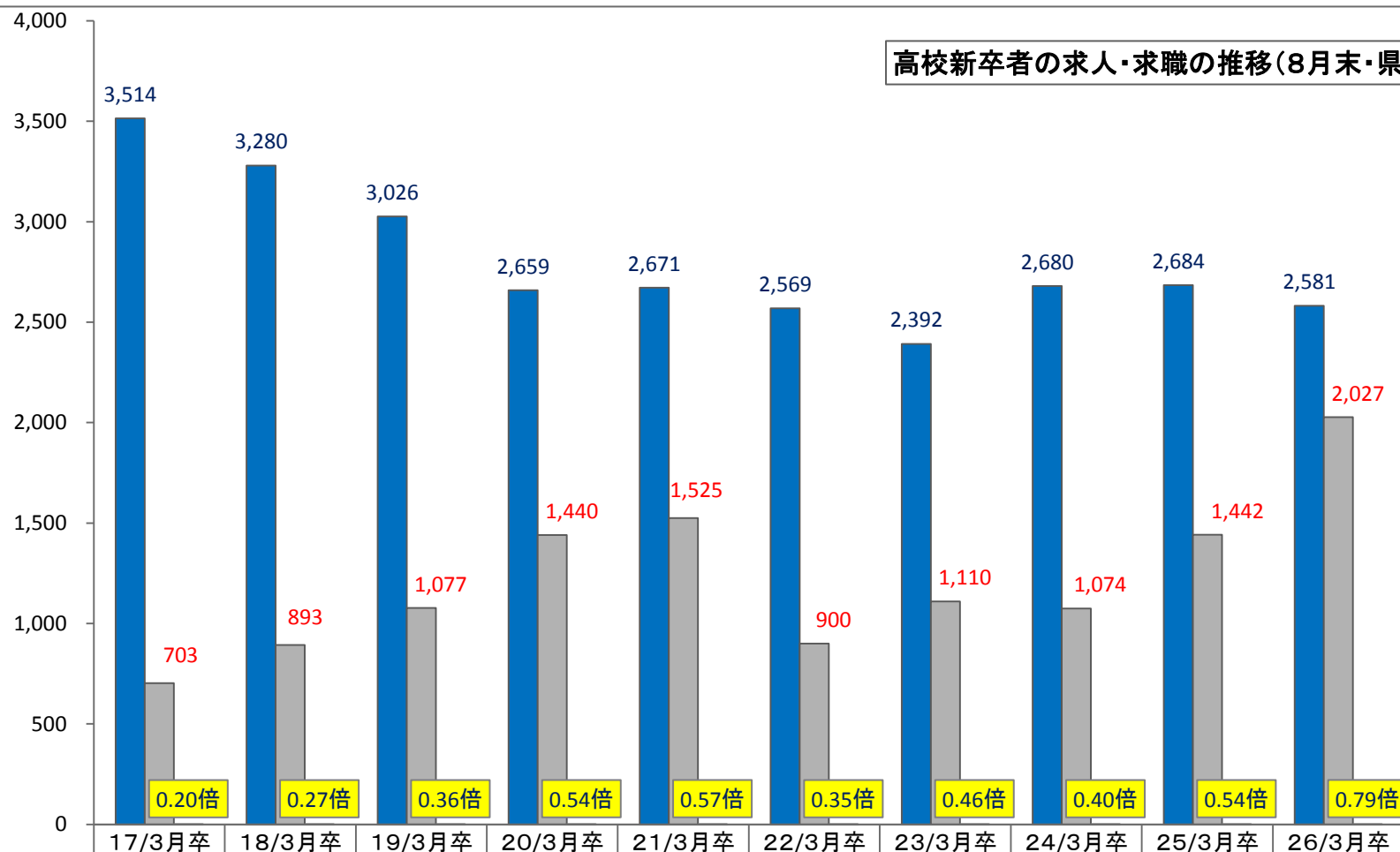
青森労働局

項 目	平成26年 3月卒	平成25年 3月卒	対前年 の増減	増減率(%)
A, B 管理、専門・技術	196	128	68	53.1
C 事務	211	107	104	97.2
D 販売	249	153	96	62.7
E サービス	626	505	121	24.0
H 生産工程	443	331	112	33.8
I 輸送・機械運転	23	34	▲ 11	▲ 32.4
J・K 建設・採掘、運搬・清掃・包装等	185	115	70	60.9
F, G 上記以外の職業	94	69	25	36.2
合 計	2,027	1,442	585	40.6

高校新卒者の求職の推移(8月末・全体)



高校新卒者の求人・求職の推移(8月末・県内)



■ 県内求職者	3,514	3,280	3,026	2,659	2,671	2,569	2,392	2,680	2,684	2,581
■ 県内求人数	703	893	1,077	1,440	1,525	900	1,110	1,074	1,442	2,027
■ 県内求人倍率	0.20	0.27	0.36	0.54	0.57	0.35	0.46	0.40	0.54	0.79



