

青森労働局発表

平成28年9月26日

【照会先】

青森労働局職業安定部職業安定課  
課長 中川 勝則  
地方職業指導官 豊島 幸弘  
電話 017(721)2000

報道関係者 各位

## 平成29年3月新規高等学校卒業予定者求人・求職状況

(平成28年8月末現在)

- 1 求人数（県内）は、3,950人となり、前年同月に比べ525人（15.3%）増加した。  
前月に比べ278人（7.6%）増加した。
- 2 就職希望者数は全体で、3,857人となり、前年同月に比べ53人（1.4%）減少した。  
前月と同数であった。  
県内就職希望者数は、2,355人となり、前年同月に比べ13人（0.5%）減少した。  
前月と同数であった。  
県外就職希望者数は、1,502人となり、前年同月に比べ40人（2.6%）減少した。  
前月と同数であった。
- 3 求人倍率（県内）は、1.68倍となり、前年同月に比べ0.23ポイント上回った。  
前月に比べ0.12ポイント上回った。

### 新規高等学校卒業予定者の就職支援

#### ◎求人開拓の実施

生徒の職業の選択肢を広げるため、できるだけ多くの求人を確保するよう、各ハローワークにおいて求人開拓を実施している。

## 平成29年3月新規高等学校卒業予定者求人・求職状況

平成28年8月末現在

青 森 労 働 局

項 目	平成 29 年 3 月 卒			平成 28 年 3 月 卒			対 前 年 同 月 比		
	計	男	女	計	男	女	計	男	女
卒 業 予 定 者 数	12,846	6,450	6,396	12,951	6,567	6,384	▲ 105 ▲ 0.8	▲ 117 ▲ 1.8	12 0.2
① 就 職 希 望 者 数 計	3,857	2,236	1,621	3,910	2,269	1,641	▲ 53 ▲ 1.4	▲ 33 ▲ 1.5	▲ 20 ▲ 1.2
② 県 内	2,355	1,309	1,046	2,368	1,326	1,042	▲ 13 ▲ 0.5	▲ 17 ▲ 1.3	4 0.4
県 外	1,502	927	575	1,542	943	599	▲ 40 ▲ 2.6	▲ 16 ▲ 1.7	▲ 24 ▲ 4.0
県内就職希望者の割合 ②/①×100	61.1	58.5	64.5	60.6	58.4	63.5	0.5	0.1	1.0
求 人 数 ( 県 内 )	3,950	/		3,425	/		525 15.3	/	
求 人 倍 率 ( 県 内 )	1.68	/		1.45	/		0.23	/	
③ 就 職 内 定 者 数 計	0	0	0	0	0	0	0 -	0 -	0 -
④ 県 内	0	0	0	0	0	0	0 -	0 -	0 -
県 外	0	0	0	0	0	0	0 -	0 -	0 -
県内就職内定者の割合 ④/③×100	0.0	0.0	0.0	0.0	0.0	0.0	0.0	0.0	0.0
就 職 内 定 率 計	0.0	0.0	0.0	0.0	0.0	0.0	0.0	0.0	0.0
県 内	0.0	0.0	0.0	0.0	0.0	0.0	0.0	0.0	0.0
県 外	0.0	0.0	0.0	0.0	0.0	0.0	0.0	0.0	0.0
⑤ 就 職 未 内 定 者 数	3,857	2,236	1,621	3,910	2,269	1,641	▲ 53 ▲ 1.4	▲ 33 ▲ 1.5	▲ 20 ▲ 1.2
⑥ 県 内	2,355	1,309	1,046	2,368	1,326	1,042	▲ 13 ▲ 0.5	▲ 17 ▲ 1.3	4 0.4
県 外	1,502	927	575	1,542	943	599	▲ 40 ▲ 2.6	▲ 16 ▲ 1.7	▲ 24 ▲ 4.0
県内就職未内定者の割合 ⑥/⑤×100	61.1	58.5	64.5	60.6	58.4	63.5	0.5	0.1	1.0

※ 卒業者数は5月15日現在の求職動向調査結果により計上。

(注) 対前年同月比欄の上段は実数値、下段は%、ポイントである。

平成29年3月新規高等学校卒業予定者の県内求人状況（安定所別）

平成28年8月末現在

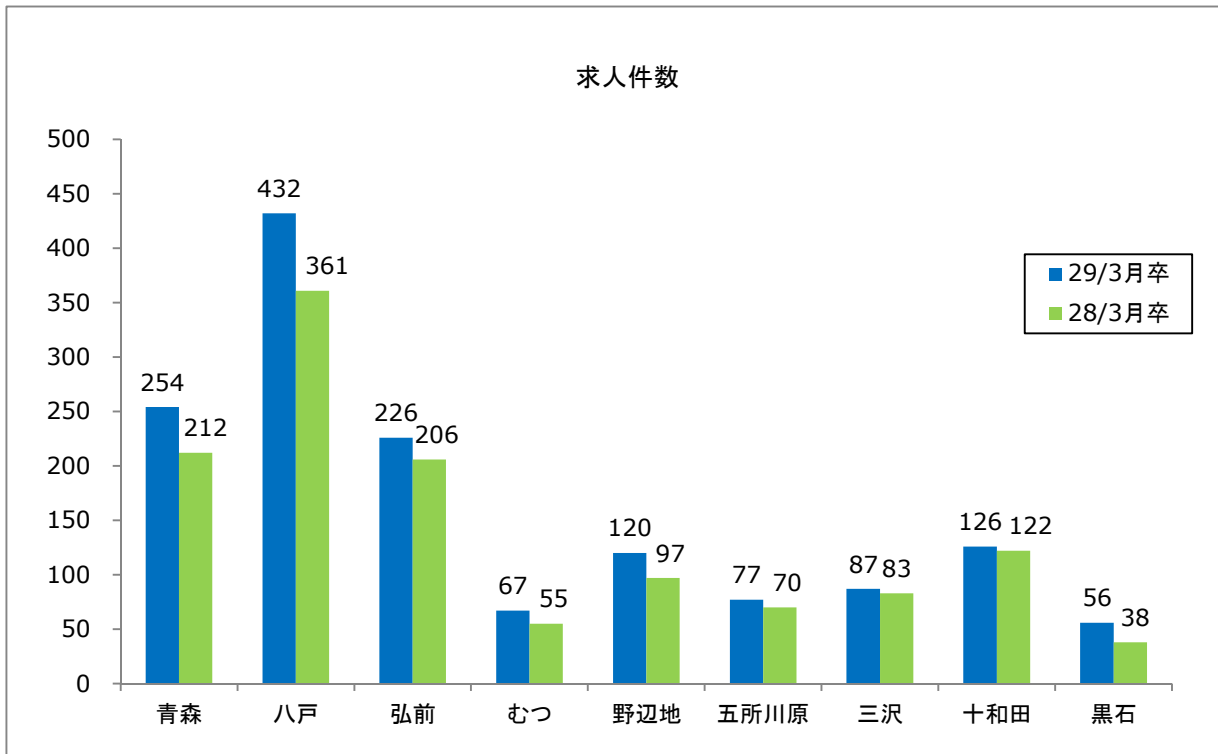
青森労働局

項目	求人件数			求人数		
	本年度	前年度	前年同月比	本年度	前年度	前年同月比
労働局計	1,445	1,244	201	3,950	3,425	525
			16.2			15.3
青森	254	212	42	701	615	86
			19.8			14.0
八戸	432	361	71	1,267	1,087	180
			19.7			16.6
弘前	226	206	20	596	569	27
			9.7			4.7
むつ	67	55	12	183	94	89
			21.8			94.7
野辺地	120	97	23	416	332	84
			23.7			25.3
五所川原	77	70	7	173	160	13
			10.0			8.1
三沢	87	83	4	217	218	▲ 1
			4.8			▲ 0.5
十和田	126	122	4	269	251	18
			3.3			7.2
黒石	56	38	18	128	99	29
			47.4			29.3

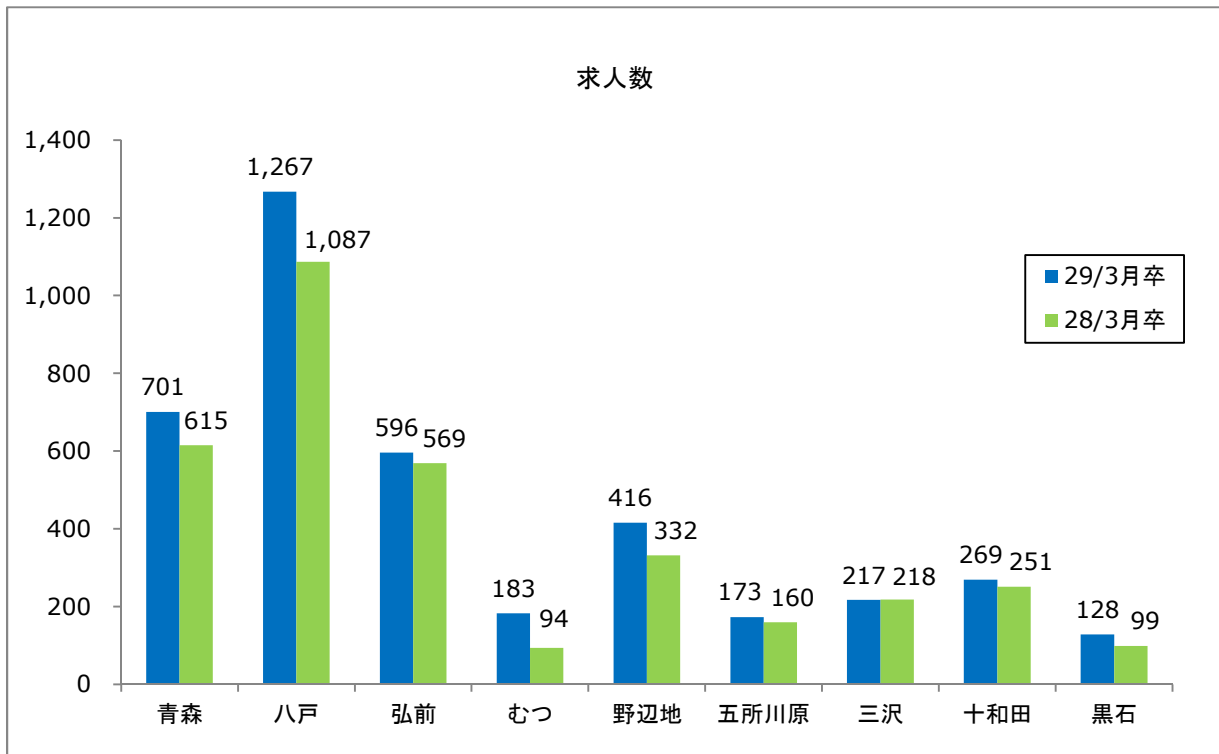
（注）対前年同月比欄の上段は実数値、下段は%、ポイントである。

新規高等学校卒業予定者対象求人受理状況(安定所別)

平成28年8月末現在



求人件数	青森	八戸	弘前	むつ	野辺地	五所川原	三沢	十和田	黒石
29/3月卒	254	432	226	67	120	77	87	126	56
28/3月卒	212	361	206	55	97	70	83	122	38



求人数	青森	八戸	弘前	むつ	野辺地	五所川原	三沢	十和田	黒石
29/3月卒	701	1,267	596	183	416	173	217	269	128
28/3月卒	615	1,087	569	94	332	160	218	251	99

平成29年3月新規高等学校卒業予定者求人状況（産業別）

平成28年8月末現在

青森労働局

項目	区分	平成29年3月卒	平成28年3月卒	対前年の増減	増減率（％）
A, B	農、林、漁業（01～04）	41	42	▲ 1	▲ 2.4
C	鉱業、採石業、砂利採取業（05）	0	1	▲ 1	-
D	建設業（06～08）	647	545	102	18.7
E	製造業（09～32）	846	744	102	13.7
	09 食料品製造業	229	168	61	36.3
	10 飲料・たばこ・飼料製造業	6	9	▲ 3	▲ 33.3
	11 繊維工業	86	84	2	2.4
	12 木材・木製品製造業（家具除く）	15	12	3	25.0
	13 家具・装備品製造業	0	0	0	-
	14 パルプ・紙・紙加工品製造業	20	16	4	25.0
	15 印刷・同関連業	18	3	15	500.0
	16 化学工業	10	8	2	25.0
	17 石油製品・石炭製品製造業	0	0	0	-
	18 プラスチック製品製造業（別掲を除く）	13	3	10	333.3
	19 ゴム製品製造業	0	0	0	-
	21 窯業・土石製品製造業	20	32	▲ 12	▲ 37.5
	22 鉄鋼業	15	11	4	36.4
	23 非鉄金属製造業	74	78	▲ 4	▲ 5.1
	24 金属製品製造業	124	118	6	5.1
	25 はん用機械器具製造業	17	14	3	21.4
	26 生産用機械器具製造業	14	25	▲ 11	▲ 44.0
	27 業務用機械器具製造業	43	38	5	13.2
	28 電子部品・デバイス・電子回路製造業	62	52	10	19.2
	29 電気機械器具製造業	57	54	3	5.6
	30 情報通信機械器具製造業	11	5	6	120.0
	31 輸送用機械器具製造業	12	12	0	0.0
	20、32 その他の製造業	0	2	▲ 2	-
F	電気・ガス・熱供給・水道業（33～36）	8	6	2	33.3
G	情報通信業（37～41）	22	18	4	22.2
H	運輸業、郵便業（42～49）	80	56	24	42.9
I	卸売業・小売業（50～61）	656	566	90	15.9
	50～55 卸売業	213	174	39	22.4
	56～61 小売業	443	392	51	13.0
J	金融業・保険業（62～67）	52	59	▲ 7	▲ 11.9
K	不動産業、物品賃貸業（68～70）	25	25	0	0.0
L	学術研究、専門、技術サービス業（71～74）	52	50	2	4.0
M	宿泊業、飲食サービス業（75～77）	226	185	41	22.2
	宿泊業 75	120	131	▲ 11	▲ 8.4
	飲食サービス業 76、77	106	54	52	96.3
N	生活関連サービス業、娯楽業（78～80）	222	189	33	17.5
O	教育、学習支援業（81、82）	4	5	▲ 1	▲ 20.0
P	医療、福祉（83～85）	764	684	80	11.7
Q	複合サービス事業（86、87）	80	64	16	25.0
R	サービス業（他に分類されないもの）（88～96）	225	186	39	21.0
S, T	公務（他に分類されるものを除く）・その他（97,98,99）	0	0	0	-
	合計	3,950	3,425	525	15.3

## 平成29年3月新規高等学校卒業予定者求人状況（職業別）

平成28年8月末現在

青森労働局

項 目	平成29年 3月卒	平成28年 3月卒	対前年 の増減	増減率(%)
A, B 管理、専門・技術	410	369	41	11.1
C 事務	358	271	87	32.1
D 販売	469	397	72	18.1
E サービス	1,160	1,030	130	12.6
美容師等	76	64	12	18.8
調理師見習等	142	102	40	39.2
飲食店店員等	229	233	▲4	▲1.7
その他	713	631	82	13.0
H, I, J, K 技能工、採掘、製造、建築の職業	1,392	1,220	172	14.1
① 製造・製作の職業	853	776	77	9.9
② 定置機関・建設機械運転	230	189	41	21.7
③ 採掘・建設・労務の職業	281	231	50	21.6
その他	28	24	4	16.7
F, G その他の職業	161	138	23	16.7
合 計	3,950	3,425	525	15.3

## 平成29年3月新規高等学校卒業予定者の就職状況

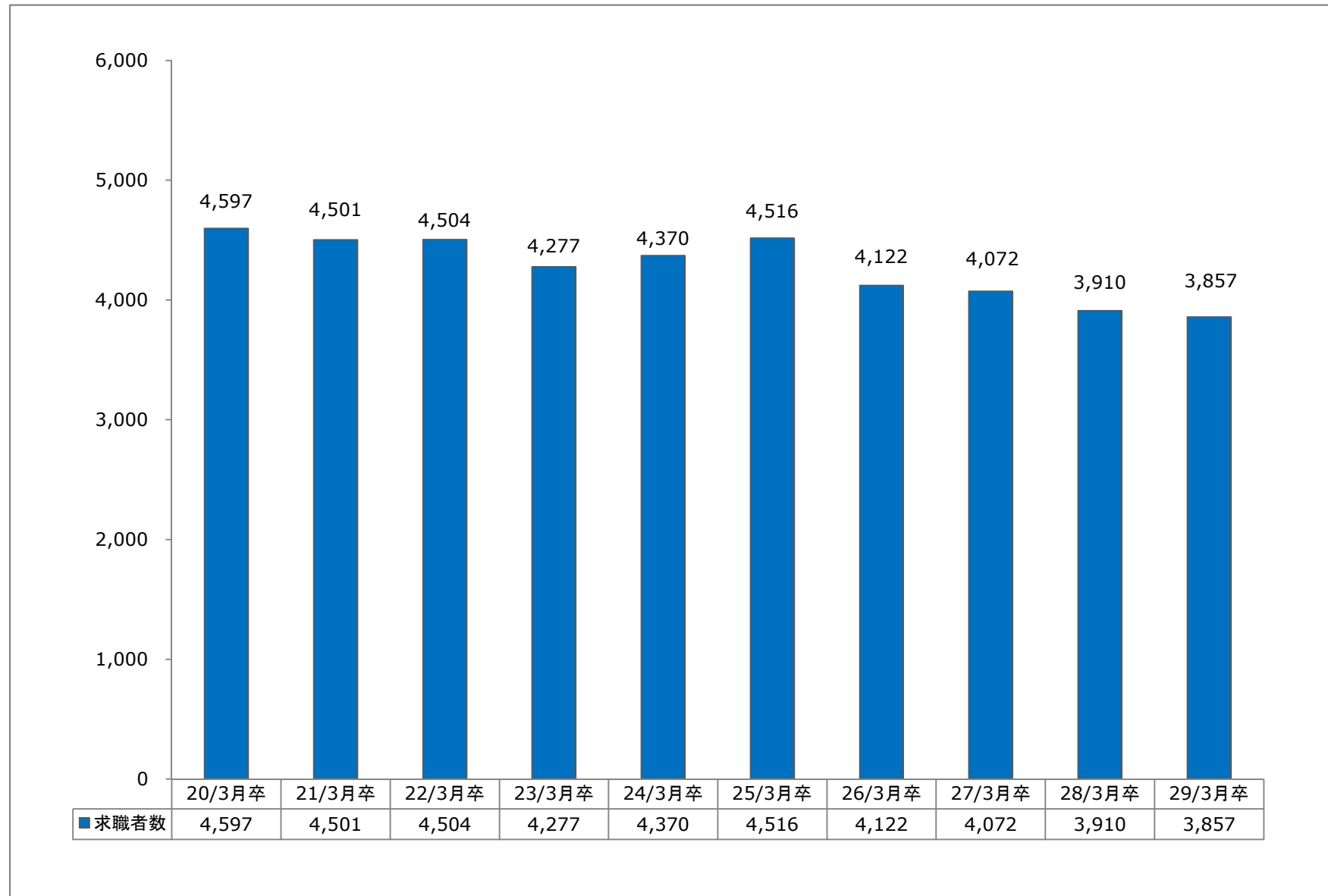
平成28年8月末現在

青 森 労 働 局

項目		就職希望者数			就 職 内 定 者						就 職 内 定 率						就職未内定者数		
					本 年 度			前 年 度			本 年 度			前 年 度					
		計	県内	県外	計	県内	県外	計	県内	県外	計	県内	県外	計	県内	県外	計	県内	県外
労働局計	計	3,857	2,355	1,502	0	0	0	0	0	0	0.0	0.0	0.0	0.0	0.0	0.0	3,857	2,355	1,502
	男	2,236	1,309	927	0	0	0	0	0	0	0.0	0.0	0.0	0.0	0.0	0.0	2,236	1,309	927
	女	1,621	1,046	575	0	0	0	0	0	0	0.0	0.0	0.0	0.0	0.0	0.0	1,621	1,046	575
青 森	計	763	505	258	0	0	0	0	0	0	0.0	0.0	0.0	0.0	0.0	0.0	763	505	258
	男	431	275	156	0	0	0	0	0	0	0.0	0.0	0.0	0.0	0.0	0.0	431	275	156
	女	332	230	102	0	0	0	0	0	0	0.0	0.0	0.0	0.0	0.0	0.0	332	230	102
八 戸	計	912	543	369	0	0	0	0	0	0	0.0	0.0	0.0	0.0	0.0	0.0	912	543	369
	男	526	295	231	0	0	0	0	0	0	0.0	0.0	0.0	0.0	0.0	0.0	526	295	231
	女	386	248	138	0	0	0	0	0	0	0.0	0.0	0.0	0.0	0.0	0.0	386	248	138
弘 前	計	690	441	249	0	0	0	0	0	0	0.0	0.0	0.0	0.0	0.0	0.0	690	441	249
	男	428	273	155	0	0	0	0	0	0	0.0	0.0	0.0	0.0	0.0	0.0	428	273	155
	女	262	168	94	0	0	0	0	0	0	0.0	0.0	0.0	0.0	0.0	0.0	262	168	94
心 つ	計	253	112	141	0	0	0	0	0	0	0.0	0.0	0.0	0.0	0.0	0.0	253	112	141
	男	142	57	85	0	0	0	0	0	0	0.0	0.0	0.0	0.0	0.0	0.0	142	57	85
	女	111	55	56	0	0	0	0	0	0	0.0	0.0	0.0	0.0	0.0	0.0	111	55	56
野 辺 地	計	197	135	62	0	0	0	0	0	0	0.0	0.0	0.0	0.0	0.0	0.0	197	135	62
	男	122	92	30	0	0	0	0	0	0	0.0	0.0	0.0	0.0	0.0	0.0	122	92	30
	女	75	43	32	0	0	0	0	0	0	0.0	0.0	0.0	0.0	0.0	0.0	75	43	32
五所川原	計	389	193	196	0	0	0	0	0	0	0.0	0.0	0.0	0.0	0.0	0.0	389	193	196
	男	239	105	134	0	0	0	0	0	0	0.0	0.0	0.0	0.0	0.0	0.0	239	105	134
	女	150	88	62	0	0	0	0	0	0	0.0	0.0	0.0	0.0	0.0	0.0	150	88	62
三 沢	計	213	137	76	0	0	0	0	0	0	0.0	0.0	0.0	0.0	0.0	0.0	213	137	76
	男	75	50	25	0	0	0	0	0	0	0.0	0.0	0.0	0.0	0.0	0.0	75	50	25
	女	138	87	51	0	0	0	0	0	0	0.0	0.0	0.0	0.0	0.0	0.0	138	87	51
十 和 田	計	248	137	111	0	0	0	0	0	0	0.0	0.0	0.0	0.0	0.0	0.0	248	137	111
	男	192	105	87	0	0	0	0	0	0	0.0	0.0	0.0	0.0	0.0	0.0	192	105	87
	女	56	32	24	0	0	0	0	0	0	0.0	0.0	0.0	0.0	0.0	0.0	56	32	24
黒 石	計	192	152	40	0	0	0	0	0	0	0.0	0.0	0.0	0.0	0.0	0.0	192	152	40
	男	81	57	24	0	0	0	0	0	0	0.0	0.0	0.0	0.0	0.0	0.0	81	57	24
	女	111	95	16	0	0	0	0	0	0	0.0	0.0	0.0	0.0	0.0	0.0	111	95	16

新規高等学校卒業予定者の求職者数の推移（8月末・全体）

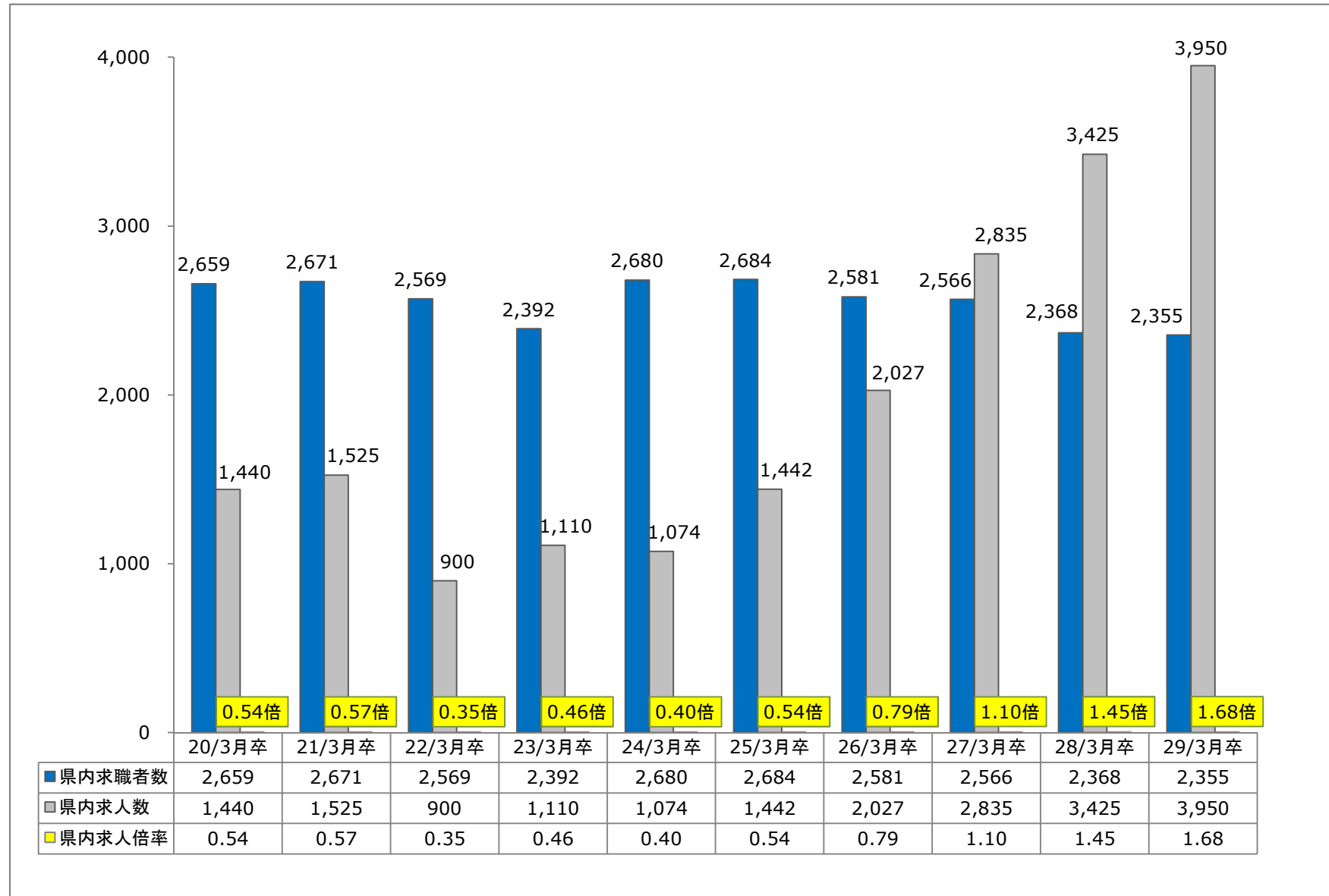
青森労働局





新規高等学校卒業予定者の求職者数・求人数の推移（8月末・県内）

青森労働局



新規高等学校卒業予定者の求職者数の推移（8月末・県外）

青森労働局

