

青森労働局発表

平成28年8月24日

【照会先】

青森労働局職業安定部職業安定課  
課長 中川 勝則  
地方職業指導官 豊島 幸弘  
電話 017(721)2000

報道関係者 各位

## 平成29年3月新規高等学校卒業予定者求人・求職状況

(平成28年7月末現在)

- 1 求人数（県内）は、3,672人となり、前年同月に比べ605人（19.7%）増加した。  
前月に比べ1,296人（54.5%）増加した。
- 2 就職希望者数は全体で、3,857人となり、前年同月に比べ53人（1.4%）減少した。  
前月と同数であった。  
県内就職希望者数は、2,355人となり、前年同月に比べ13人（0.5%）減少した。  
前月と同数であった。  
県外就職希望者数は、1,502人となり、前年同月に比べ40人（2.6%）減少した。  
前月と同数であった。
- 3 求人倍率（県内）は、1.56倍となり、前年同月に比べ0.26ポイント上回った。  
前月に比べ0.55ポイント上回った。

### 新規高等学校卒業予定者の就職支援

#### ◎求人開拓の実施

企業の選考が開始される9月16日までにできるだけ多くの求人を確保するため、各ハローワークにおいて求人開拓を実施している。

# 平成29年3月新規高等学校卒業予定者求人・求職状況

平成28年7月末現在

青森労働局

項目	平成29年3月卒			平成28年3月卒			対前年同月比		
	計	男	女	計	男	女	計	男	女
卒業予定者数	12,846	6,450	6,396	12,951	6,567	6,384	▲ 105 ▲ 0.8	▲ 117 ▲ 1.8	12 0.2
① 就職希望者数計	3,857	2,236	1,621	3,910	2,269	1,641	▲ 53 ▲ 1.4	▲ 33 ▲ 1.5	▲ 20 ▲ 1.2
② 県内	2,355	1,309	1,046	2,368	1,326	1,042	▲ 13 ▲ 0.5	▲ 17 ▲ 1.3	4 0.4
県外	1,502	927	575	1,542	943	599	▲ 40 ▲ 2.6	▲ 16 ▲ 1.7	▲ 24 ▲ 4.0
県内就職希望者の割合 ②/①×100	61.1	58.5	64.5	60.6	58.4	63.5	0.5	0.1	1.0
求人数(県内)	3,672	/		3,067	/		605 19.7	/	
求人倍率(県内)	1.56	/		1.30	/		0.26	/	
③ 就職内定者数計	0	0	0	0	0	0	0 -	0 -	0 -
④ 県内	0	0	0	0	0	0	0 -	0 -	0 -
県外	0	0	0	0	0	0	0 -	0 -	0 -
県内就職内定者の割合 ④/③×100	0.0	0.0	0.0	0.0	0.0	0.0	0.0	0.0	0.0
就職内定率計	0.0	0.0	0.0	0.0	0.0	0.0	0.0	0.0	0.0
県内	0.0	0.0	0.0	0.0	0.0	0.0	0.0	0.0	0.0
県外	0.0	0.0	0.0	0.0	0.0	0.0	0.0	0.0	0.0
⑤ 就職未内定者数	3,857	2,236	1,621	3,910	2,269	1,641	▲ 53 ▲ 1.4	▲ 33 ▲ 1.5	▲ 20 ▲ 1.2
⑥ 県内	2,355	1,309	1,046	2,368	1,326	1,042	▲ 13 ▲ 0.5	▲ 17 ▲ 1.3	4 0.4
県外	1,502	927	575	1,542	943	599	▲ 40 ▲ 2.6	▲ 16 ▲ 1.7	▲ 24 ▲ 4.0
県内就職未内定者の割合 ⑥/⑤×100	61.1	58.5	64.5	60.6	58.4	63.5	0.5	0.1	1.0

※ 卒業者数は5月15日現在の求職動向調査結果により計上。

(注) 対前年同月比欄の上段は実数値、下段は%、ポイントである。

平成29年3月新規高等学校卒業予定者の県内求人状況（安定所別）

平成28年7月末現在

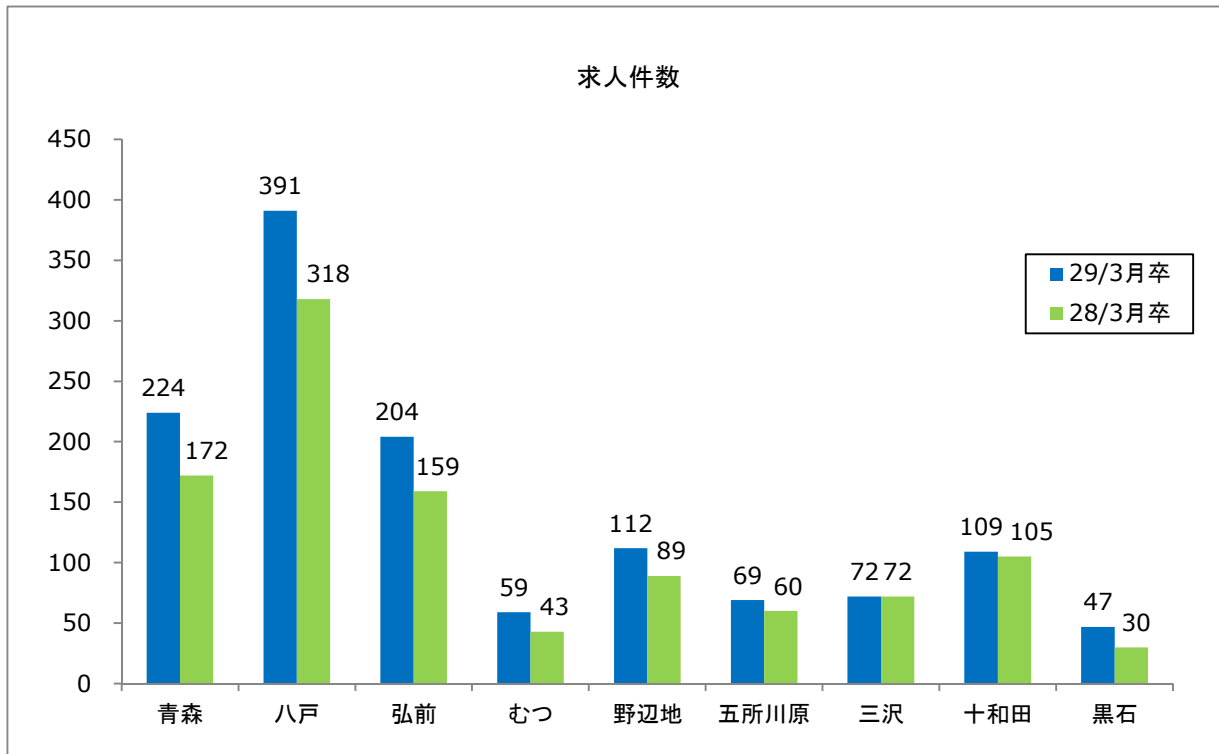
青森労働局

項目	求人件数			求人数		
	本年度	前年度	前年同月比	本年度	前年度	前年同月比
労働局計	1,287	1,048	239	3,672	3,067	605
			22.8			19.7
青森	224	172	52	646	521	125
			30.2			24.0
八戸	391	318	73	1,199	1,014	185
			23.0			18.2
弘前	204	159	45	552	497	55
			28.3			11.1
むつ	59	43	16	169	76	93
			37.2			122.4
野辺地	112	89	23	399	316	83
			25.8			26.3
五所川原	69	60	9	160	142	18
			15.0			12.7
三沢	72	72	0	189	197	▲ 8
			0.0			▲ 4.1
十和田	109	105	4	243	223	20
			3.8			9.0
黒石	47	30	17	115	81	34
			56.7			42.0

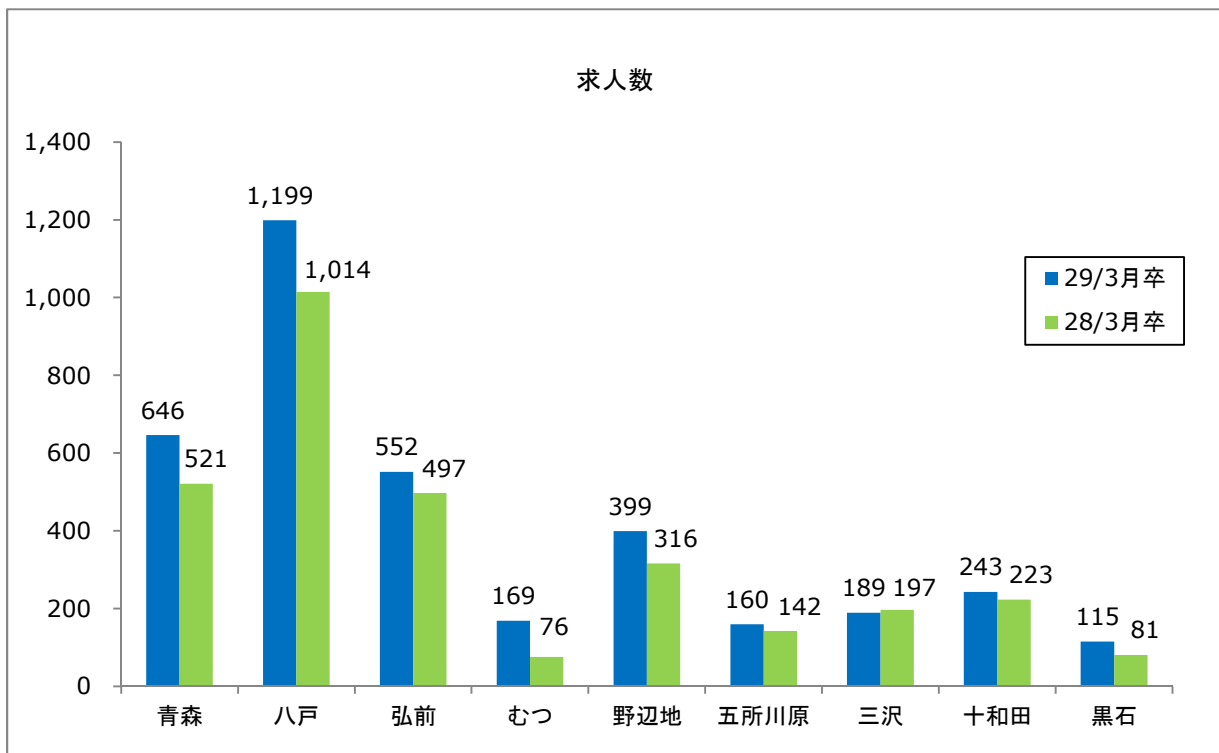
（注）対前年同月比欄の上段は実数値、下段は%、ポイントである。

新規高等学校卒業予定者対象求人受理状況(安定所別)

平成28年7月末現在



求人件数	青森	八戸	弘前	むつ	野辺地	五所川原	三沢	十和田	黒石
29/3月卒	224	391	204	59	112	69	72	109	47
28/3月卒	172	318	159	43	89	60	72	105	30



求人数	青森	八戸	弘前	むつ	野辺地	五所川原	三沢	十和田	黒石
29/3月卒	646	1,199	552	169	399	160	189	243	115
28/3月卒	521	1,014	497	76	316	142	197	223	81

平成29年3月新規高等学校卒業予定者求人状況（産業別）

平成28年7月末現在

青森労働局

項目	区分	平成29年3月卒	平成28年3月卒	対前年の増減	増減率（%）
A, B	農、林、漁業（01～04）	32	34	▲ 2	▲ 5.9
C	鉱業、採石業、砂利採取業（05）	0	1	▲ 1	-
D	建設業（06～08）	578	444	134	30.2
E	製造業（09～32）	791	698	93	13.3
	09 食料品製造業	218	164	54	32.9
	10 飲料・たばこ・飼料製造業	6	4	2	50.0
	11 繊維工業	76	75	1	1.3
	12 木材・木製品製造業（家具除く）	15	11	4	36.4
	13 家具・装備品製造業	0	0	0	-
	14 パルプ・紙・紙加工品製造業	20	16	4	25.0
	15 印刷・同関連業	16	3	13	433.3
	16 化学工業	9	7	2	28.6
	17 石油製品・石炭製品製造業	0	0	0	-
	18 プラスチック製品製造業（別掲を除く）	8	3	5	166.7
	19 ゴム製品製造業	0	0	0	-
	21 窯業・土石製品製造業	18	28	▲ 10	▲ 35.7
	22 鉄鋼業	13	11	2	18.2
	23 非鉄金属製造業	74	78	▲ 4	▲ 5.1
	24 金属製品製造業	123	113	10	8.8
	25 はん用機械器具製造業	15	11	4	36.4
	26 生産用機械器具製造業	10	25	▲ 15	▲ 60.0
	27 業務用機械器具製造業	37	37	0	0.0
	28 電子部品・デバイス・電子回路製造業	56	50	6	12.0
	29 電気機械器具製造業	57	44	13	29.5
	30 情報通信機械器具製造業	10	5	5	100.0
	31 輸送用機械器具製造業	10	12	▲ 2	▲ 16.7
	20、32 その他の製造業	0	1	▲ 1	-
F	電気・ガス・熱供給・水道業（33～36）	7	4	3	75.0
G	情報通信業（37～41）	21	17	4	23.5
H	運輸業、郵便業（42～49）	72	55	17	30.9
I	卸売業・小売業（50～61）	626	508	118	23.2
	50～55 卸売業	201	160	41	25.6
	56～61 小売業	425	348	77	22.1
J	金融業・保険業（62～67）	51	57	▲ 6	▲ 10.5
K	不動産業、物品賃貸業（68～70）	23	21	2	9.5
L	学術研究、専門、技術サービス業（71～74）	48	41	7	17.1
M	宿泊業、飲食サービス業（75～77）	205	155	50	32.3
	宿泊業 75	105	112	▲ 7	▲ 6.3
	飲食サービス業 76、77	100	43	57	132.6
N	生活関連サービス業、娯楽業（78～80）	213	168	45	26.8
O	教育、学習支援業（81、82）	4	4	0	0.0
P	医療、福祉（83～85）	725	627	98	15.6
Q	複合サービス事業（86、87）	59	56	3	5.4
R	サービス業（他に分類されないもの）（88～96）	217	177	40	22.6
S, T	公務（他に分類されるものを除く）・その他（97,98,99）	0	0	0	-
	合計	3,672	3,067	605	19.7

## 平成29年3月新規高等学校卒業予定者求人状況（職業別）

平成28年7月末現在

青森労働局

項 目	平成29年 3月卒	平成28年 3月卒	対前年 の増減	増減率(%)
A, B 管理、専門・技術	385	337	48	14.2
C 事務	312	236	76	32.2
D 販売	444	360	84	23.3
E サービス	1,098	938	160	17.1
美容師等	70	52	18	34.6
調理師見習等	137	88	49	55.7
飲食店店員等	217	215	2	0.9
その他	674	583	91	15.6
H, I, J, K 技能工、採掘、製造、建築の職業	1,284	1,079	205	19.0
① 製造・製作の職業	794	699	95	13.6
② 定置機関・建設機械運転	211	165	46	27.9
③ 採掘・建設・労務の職業	251	191	60	31.4
その他	28	24	4	16.7
F, G その他の職業	149	117	32	27.4
合 計	3,672	3,067	605	19.7

## 平成29年3月新規高等学校卒業予定者の就職状況

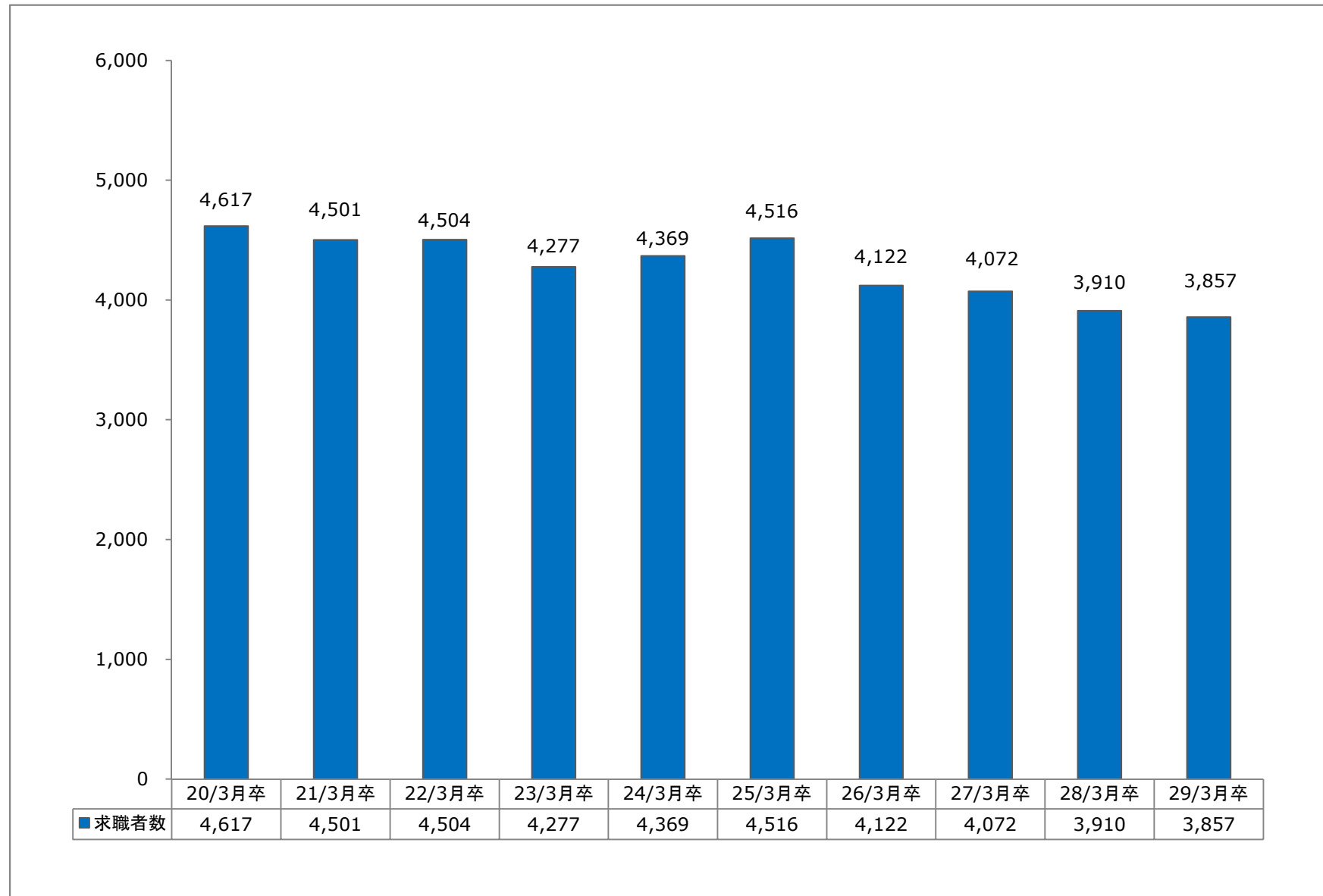
平成28年7月末現在

青 森 労 働 局

項目		就職希望者数			就 職 内 定 者						就 職 内 定 率						就職未内定者数		
					本 年 度			前 年 度			本 年 度			前 年 度					
		計	県内	県外	計	県内	県外	計	県内	県外	計	県内	県外	計	県内	県外	計	県内	県外
労働局計	計	3,857	2,355	1,502	0	0	0	0	0	0	0.0	0.0	0.0	0.0	0.0	0.0	3,857	2,355	1,502
	男	2,236	1,309	927	0	0	0	0	0	0	0.0	0.0	0.0	0.0	0.0	0.0	2,236	1,309	927
	女	1,621	1,046	575	0	0	0	0	0	0	0.0	0.0	0.0	0.0	0.0	0.0	1,621	1,046	575
青 森	計	763	505	258	0	0	0	0	0	0	0.0	0.0	0.0	0.0	0.0	0.0	763	505	258
	男	431	275	156	0	0	0	0	0	0	0.0	0.0	0.0	0.0	0.0	0.0	431	275	156
	女	332	230	102	0	0	0	0	0	0	0.0	0.0	0.0	0.0	0.0	0.0	332	230	102
八 戸	計	912	543	369	0	0	0	0	0	0	0.0	0.0	0.0	0.0	0.0	0.0	912	543	369
	男	526	295	231	0	0	0	0	0	0	0.0	0.0	0.0	0.0	0.0	0.0	526	295	231
	女	386	248	138	0	0	0	0	0	0	0.0	0.0	0.0	0.0	0.0	0.0	386	248	138
弘 前	計	690	441	249	0	0	0	0	0	0	0.0	0.0	0.0	0.0	0.0	0.0	690	441	249
	男	428	273	155	0	0	0	0	0	0	0.0	0.0	0.0	0.0	0.0	0.0	428	273	155
	女	262	168	94	0	0	0	0	0	0	0.0	0.0	0.0	0.0	0.0	0.0	262	168	94
心 つ	計	253	112	141	0	0	0	0	0	0	0.0	0.0	0.0	0.0	0.0	0.0	253	112	141
	男	142	57	85	0	0	0	0	0	0	0.0	0.0	0.0	0.0	0.0	0.0	142	57	85
	女	111	55	56	0	0	0	0	0	0	0.0	0.0	0.0	0.0	0.0	0.0	111	55	56
野 辺 地	計	197	135	62	0	0	0	0	0	0	0.0	0.0	0.0	0.0	0.0	0.0	197	135	62
	男	122	92	30	0	0	0	0	0	0	0.0	0.0	0.0	0.0	0.0	0.0	122	92	30
	女	75	43	32	0	0	0	0	0	0	0.0	0.0	0.0	0.0	0.0	0.0	75	43	32
五所川原	計	389	193	196	0	0	0	0	0	0	0.0	0.0	0.0	0.0	0.0	0.0	389	193	196
	男	239	105	134	0	0	0	0	0	0	0.0	0.0	0.0	0.0	0.0	0.0	239	105	134
	女	150	88	62	0	0	0	0	0	0	0.0	0.0	0.0	0.0	0.0	0.0	150	88	62
三 沢	計	213	137	76	0	0	0	0	0	0	0.0	0.0	0.0	0.0	0.0	0.0	213	137	76
	男	75	50	25	0	0	0	0	0	0	0.0	0.0	0.0	0.0	0.0	0.0	75	50	25
	女	138	87	51	0	0	0	0	0	0	0.0	0.0	0.0	0.0	0.0	0.0	138	87	51
十 和 田	計	248	137	111	0	0	0	0	0	0	0.0	0.0	0.0	0.0	0.0	0.0	248	137	111
	男	192	105	87	0	0	0	0	0	0	0.0	0.0	0.0	0.0	0.0	0.0	192	105	87
	女	56	32	24	0	0	0	0	0	0	0.0	0.0	0.0	0.0	0.0	0.0	56	32	24
黒 石	計	192	152	40	0	0	0	0	0	0	0.0	0.0	0.0	0.0	0.0	0.0	192	152	40
	男	81	57	24	0	0	0	0	0	0	0.0	0.0	0.0	0.0	0.0	0.0	81	57	24
	女	111	95	16	0	0	0	0	0	0	0.0	0.0	0.0	0.0	0.0	0.0	111	95	16

新規高等学校卒業予定者の求職者数の推移（7月末・全体）

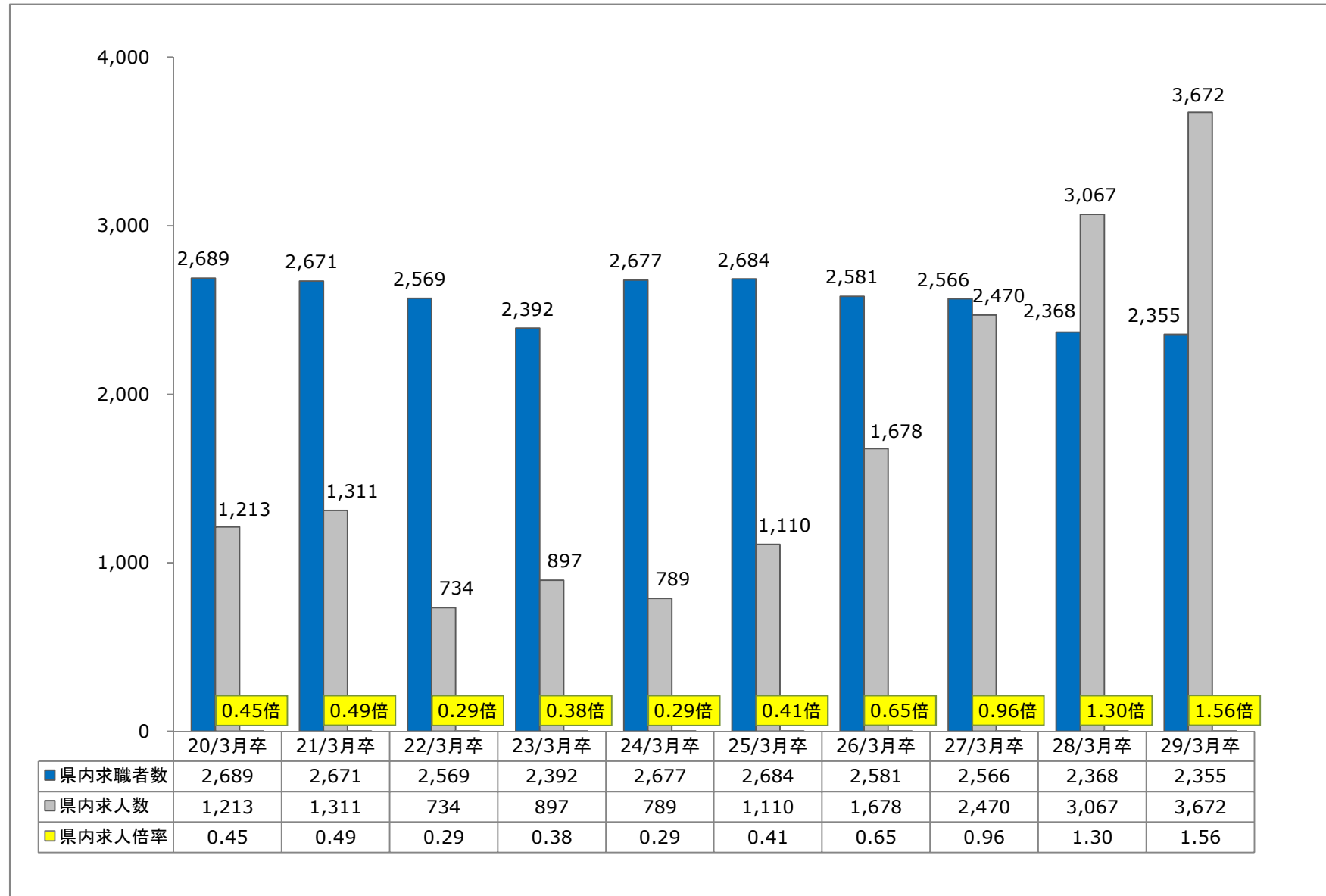
青森労働局





新規高等学校卒業予定者の求職者数・求人数の推移（7月末・県内）

青森労働局



新規高等学校卒業予定者の求職者数の推移（7月末・県外）

青森労働局

