

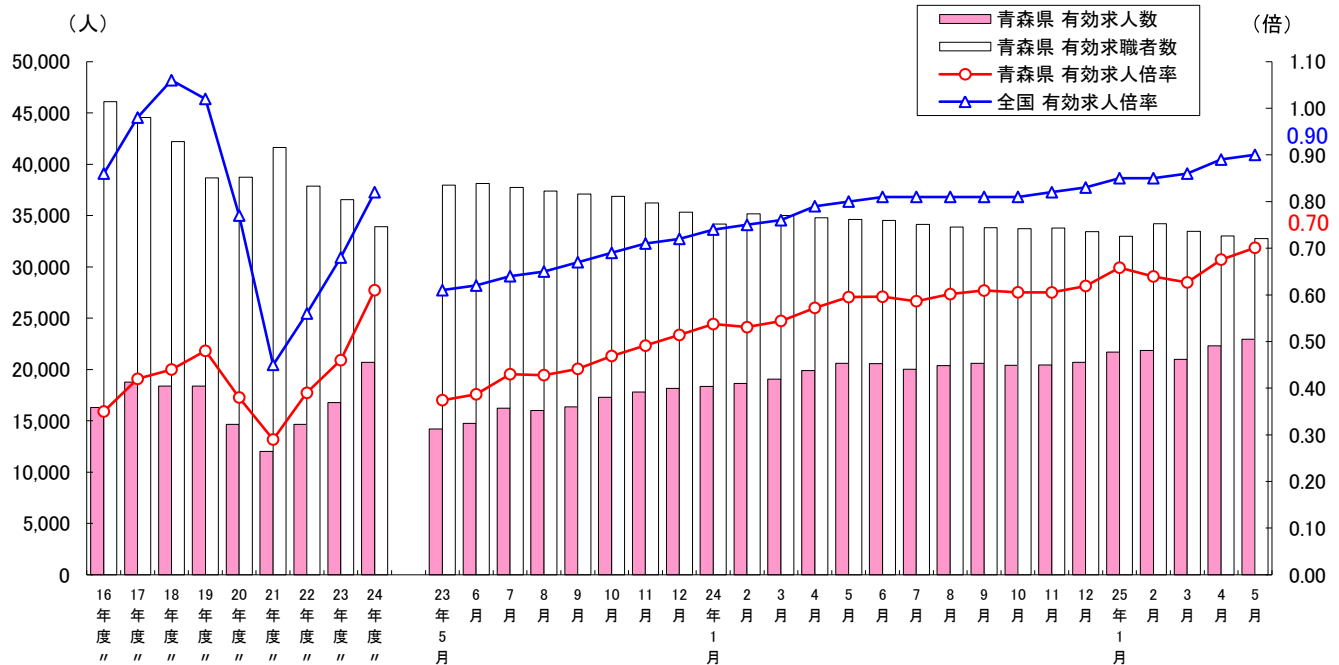
最近の雇用情勢について

(平成25年5月)

青森労働局

I 求人・求職・求人倍率の推移(季節調整値)・・・年度平均は原数値

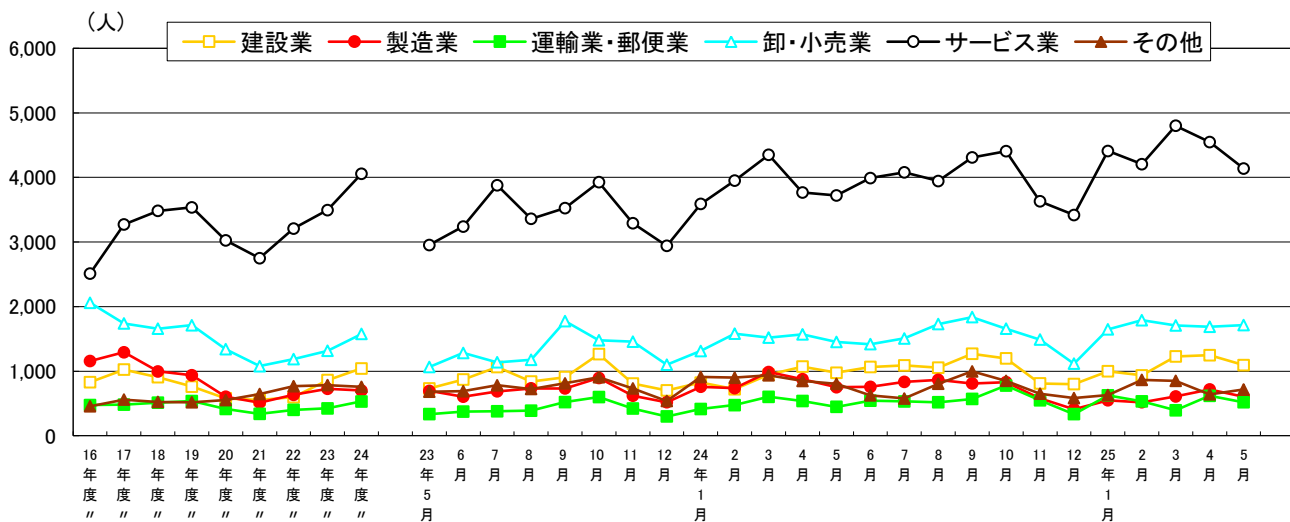
5月の一般職業紹介状況をみると、有効求人数(季節調整値)は前月に比べ2.9%増加の22,949人、有効求職者数(同)は0.8%減少の32,742人で、有効求人倍率(同)は前月を0.02ポイント上回る0.70倍となった。



II 新規求人の状況(学卒を除きパートタイムを含む)

5月の新規求人(原数値)は前年同月比7.8%(633人)増加、前月比7.1%(674人)減少の8,785人。

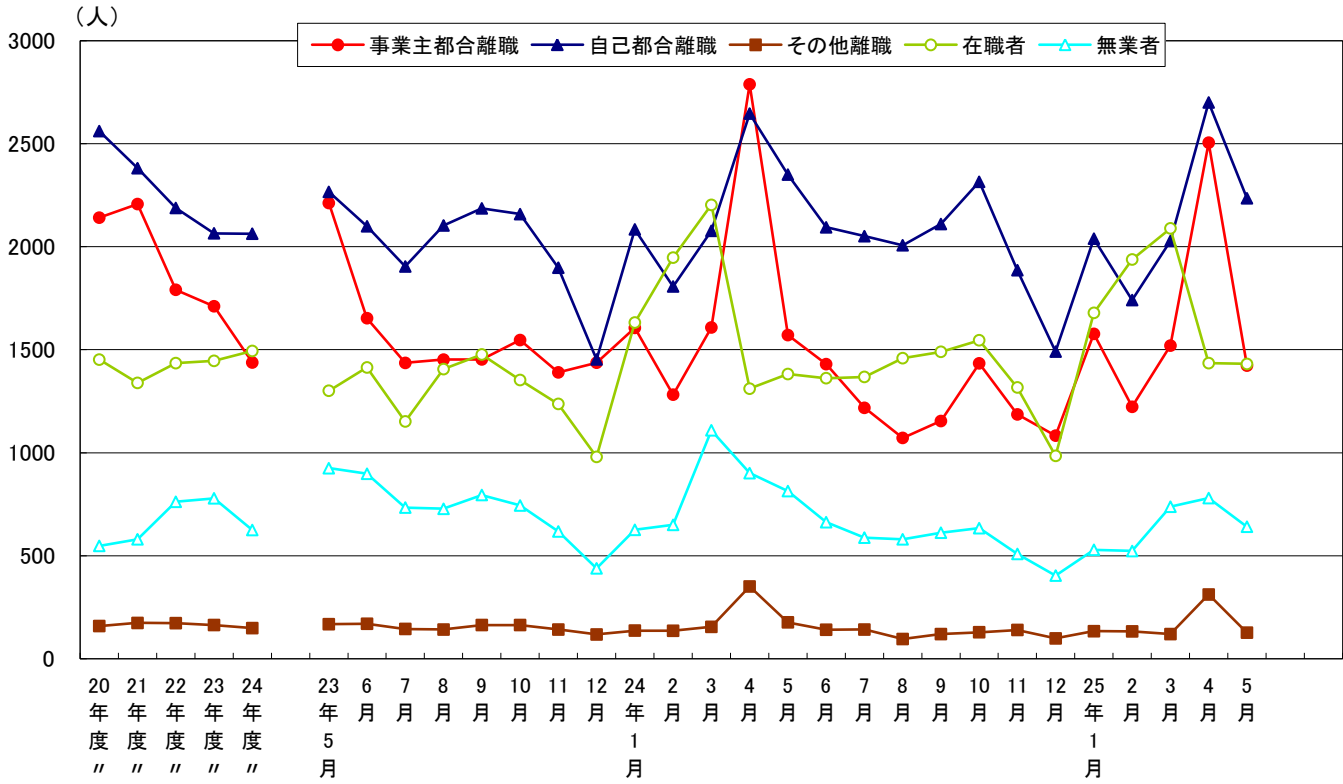
産業別に前年同月と比較すると、建設業、情報通信業、運輸業、郵便業、卸売業・小売業、学術研究、専門・技術サービス業、宿泊業、飲食サービス業、生活関連サービス業、娯楽業、医療、福祉、複合サービス事業等で増加し、農、林、漁業、製造業、金融・保険業、教育、学習支援業、サービス業等では減少となった。製造業では、繊維工業、鉄鋼業、非鉄金属製造業、電気機械器具製造業等で増加し、食料品製造業、飲料・たばこ・飼料製造業、窯業・土石製品製造業、業務用機械器具製造業、電子部品・デバイス・電子回路製造業、輸送用機械器具製造業等では減少となった。



平成21年4月内容分より、平成19年11月改定の「新産業分類」での集計となっています。
 『サービス業』には、「学術研究、専門・技術サービス業」「宿泊業、飲食サービス業」「生活関連サービス業、娯楽業」「教育、学習支援事業」「医療、福祉」「複合サービス事業」「サービス業」を含む。
 『その他』には、「農・林・漁業」「鉱業」「電気・ガス・熱供給・水道業」「情報通信業」「金融・保険業」「不動産、物品賃貸業」「公務、その他」を含む。

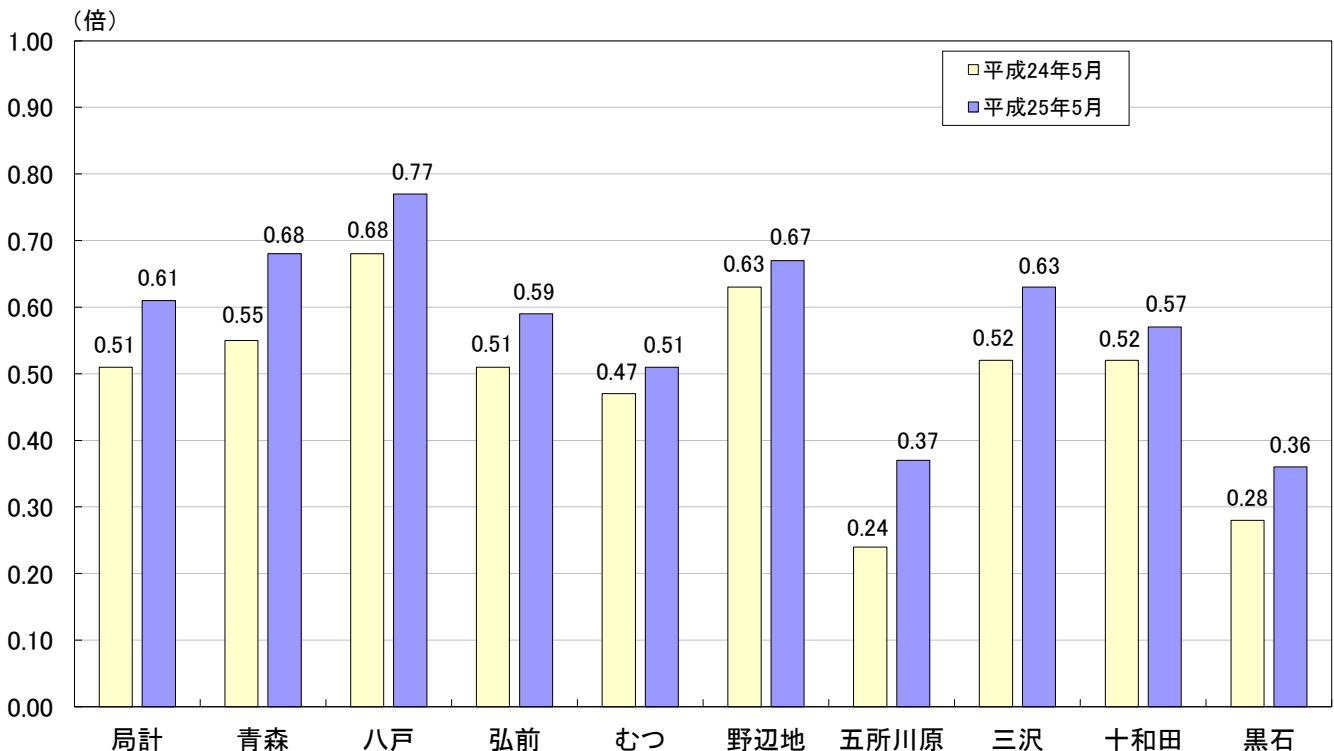
Ⅲ 新規求職の状況(パートを除く常用)

5月の新規求職者数は、前年同月比6.9% (437人)減少、前月比24.2% (1,875人) 減少の5,857人。
 求職者を態様別に前年同月と比較すると、在職者は3.5% (49人)増加し、離職者は7.6% (313人) の減少、無業者も 21.3% (173人) の減少となった。
 離職理由でみると、事業主都合は9.4% (148人) の減少、自己都合は4.9% (115人) の減少となった。



Ⅳ 安定所別求人倍率の状況(学卒を除きパートタイムを含む全数・・・原数値)

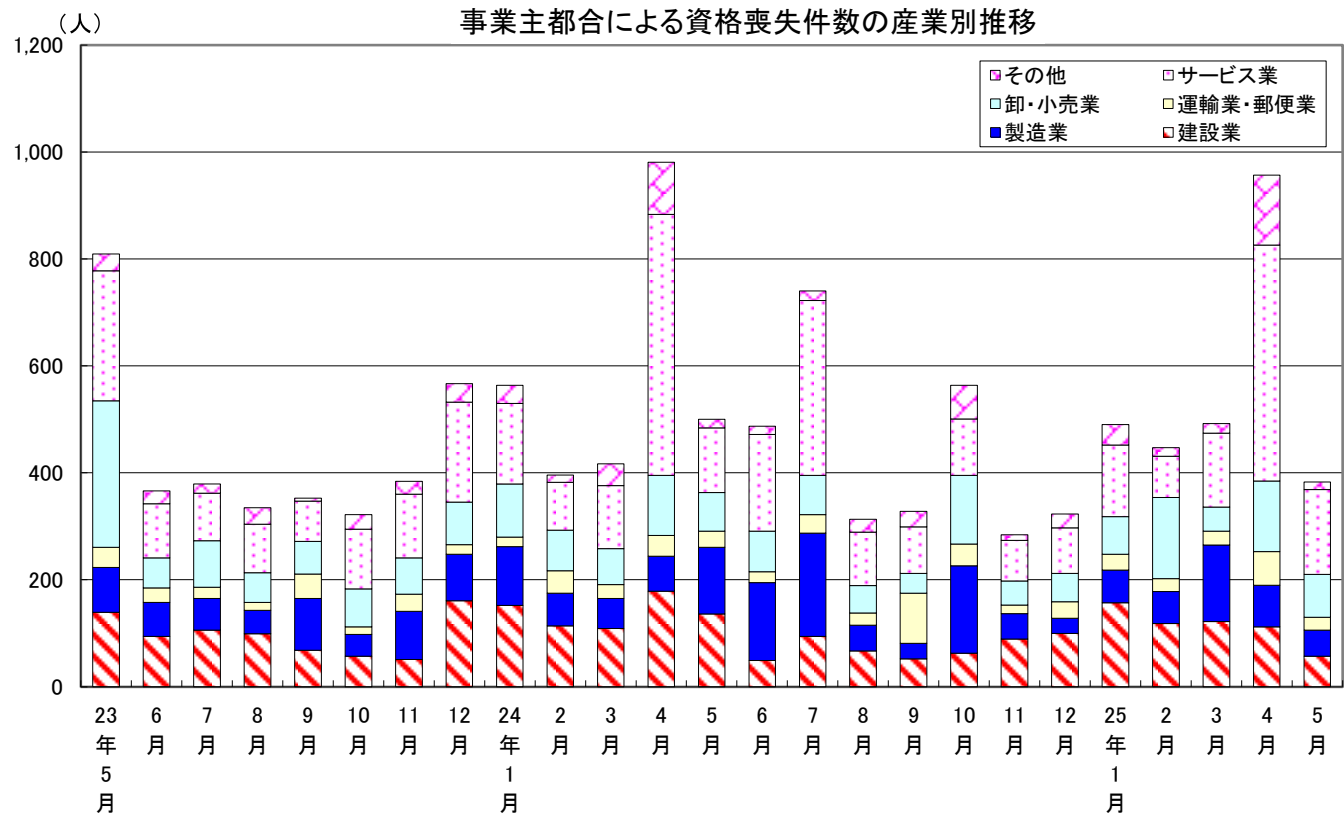
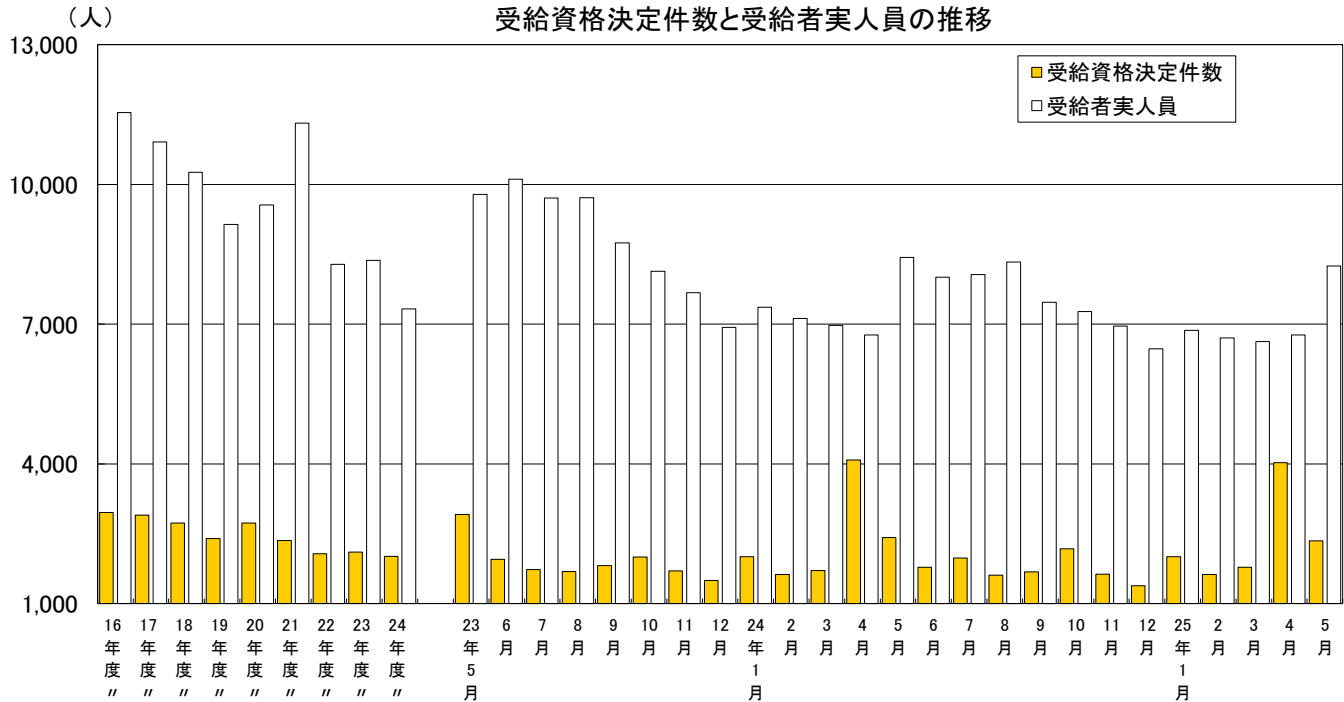
5月の局計の有効求人倍率(原数値)は0.61倍となり、前年同月を0.10ポイント上回った。
 各安定所別の有効求人倍率は次のとおり。



V 雇用保険の状況

5月の受給者実人員（基本手当基本分）は、前年同月比2.2%（186人）同減少、前月比では21.9%（1,479）増加の8,246人となった。また、受給資格決定件数は、前年同月比2.9%（70件）減少、前月比では41.6%（1,674件）減少の2,352件となった。

資格喪失者（高年齢、短期特例被保険者を除く）のうち事業主都合による者は、前年同月比23.4%（117人）減少、前月比60.0%（574人）減少の383人となっている。



平成21年4月分より、平成19年11月改定の新産業分類で集計。
『サービス業』には、「学術研究、専門・技術サービス業」、「宿泊業、飲食サービス業」、「生活関連サービス業、娯楽業」、「教育、学習支援業」、「医療・福祉」、「複合サービス事業」サービス業を含む。