

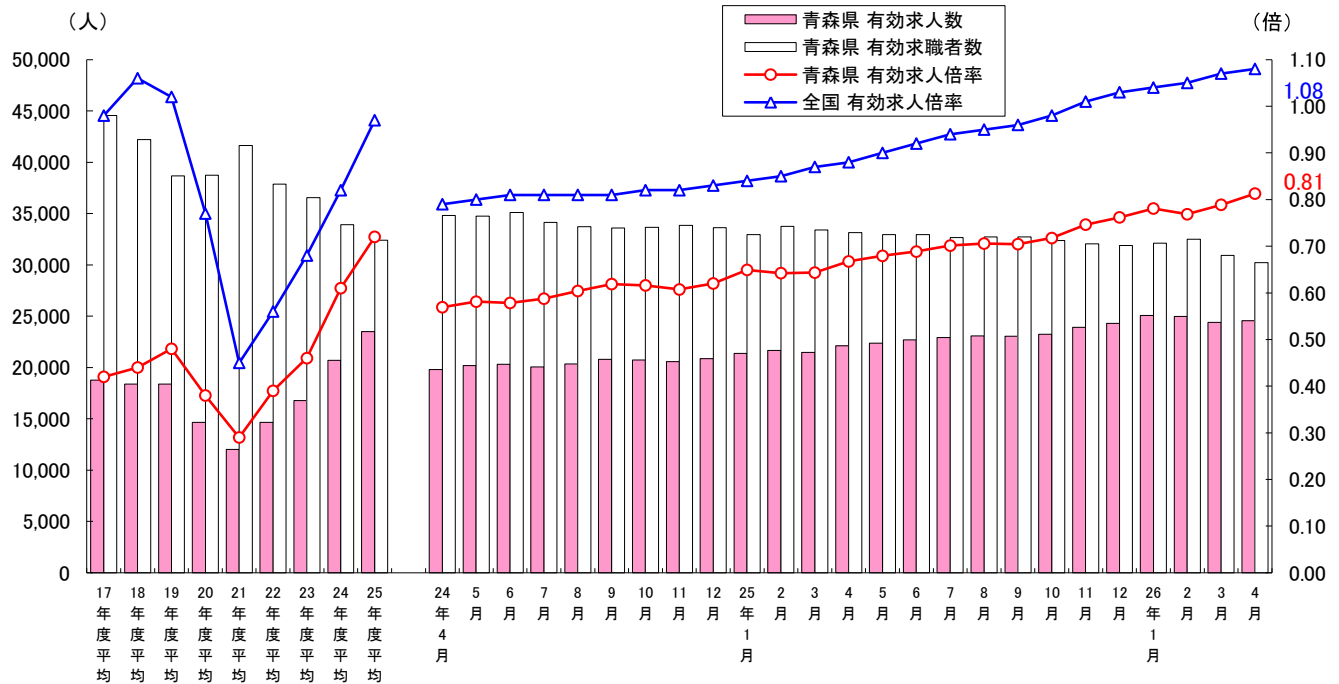
最近の雇用情勢について

(平成26年4月)

青森労働局

I 求人・求職・求人倍率の推移(季節調整値)・・・年度平均は原数値

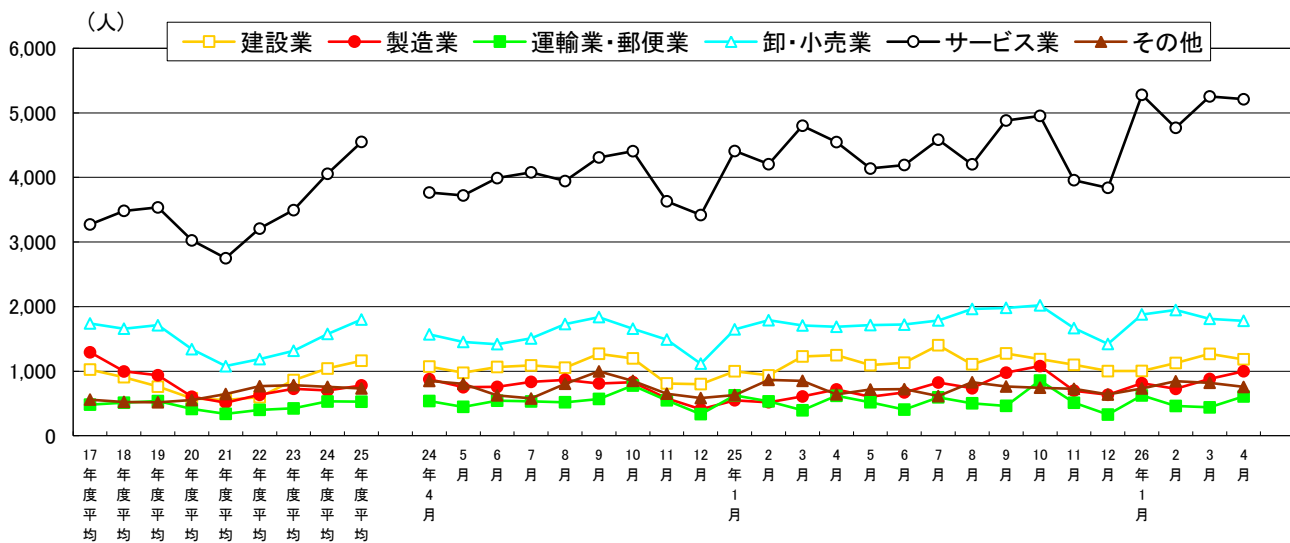
4月の一般職業紹介状況をみると、有効求人数(季節調整値)は前月に比べ0.7%増加の24,569人、有効求職者数(同)は2.3%減少の30,230人で、有効求人倍率(同)は前月を0.02ポイント上回る0.81倍となった。



II 新規求人の状況(学卒を除きパートタイムを含む)

4月の新規求人(原数値)は前年同月比11.4%(1,078人)増加、前月比0.6%(65人)増加の10,537人。

産業別に前年同月と比較すると、農、林、漁業、製造業、卸売業、小売業、不動産業、物品賃貸業、宿泊業、飲食サービス業、生活関連サービス業、娯楽業、医療、福祉、サービス業等で増加し、建設業、情報通信業、運輸業、郵便業、学術研究、専門・技術サービス業等では減少となった。製造業では、繊維工業、金属製品製造業、業務用機械器具製造業、電子部品・デバイス・電子回路製造業等で増加し、印刷・同関連業、はん用機械器具製造業、生産用機械器具製造業では減少となった。

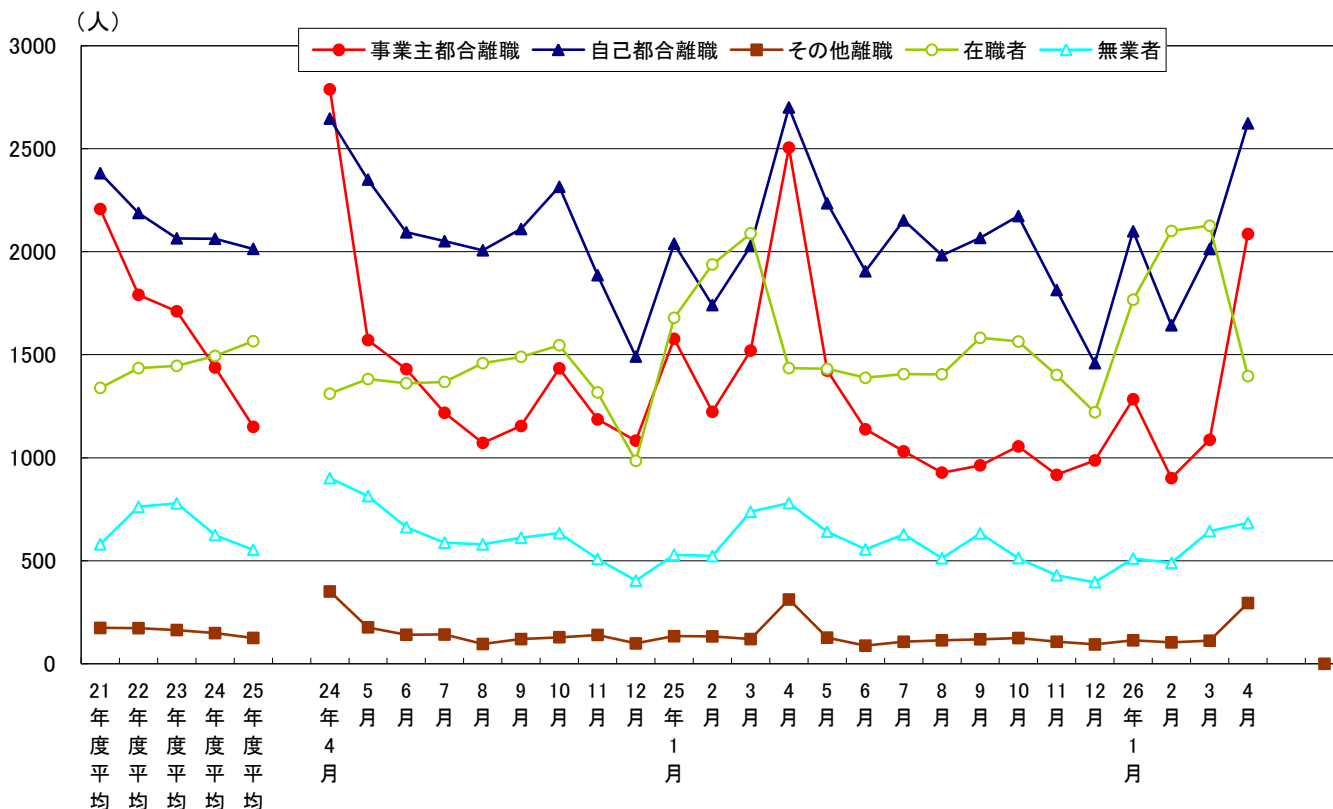


平成21年4月内容分より、平成19年11月改定の「新産業分類」での集計となっています。
 『サービス業』には、「学術研究、専門・技術サービス業」「宿泊業、飲食サービス業」「生活関連サービス業、娯楽業」「教育、学習支援事業」「医療、福祉」「複合サービス事業」「サービス業」を含む。
 『その他』には、「農・林・漁業」「鉱業」「電気・ガス・熱供給・水道業」「情報通信業」「金融・保険業」「不動産、物品賃貸業」「公務、その他」を含む。

Ⅲ 新規求職の状況(パートを除く常用)

4月の新規求職者数は、前年同月比8.4% (648人)減少、前月比18.4% (1,102人)増加の7,084人。
求職者を態様別に前年同月と比較すると、在職者は2.7% (39人)減少し、離職者は9.3% (513人)の減少、無業者も12.3% (96人)の減少となった。

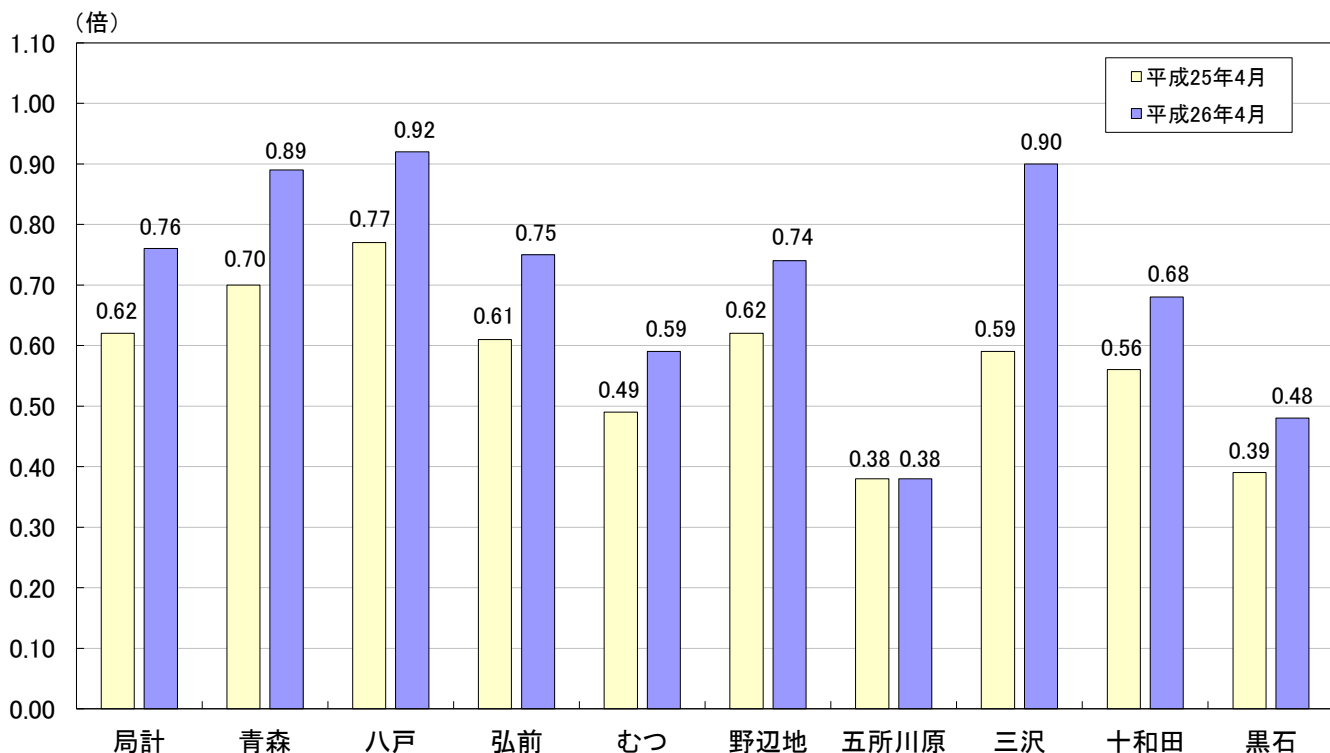
離職理由でみると、事業主都合は16.7% (419人)の減少、自己都合も2.9% (77人)の減少となった。



Ⅳ 安定所別求人倍率の状況(学卒を除きパートタイムを含む全数・・・原数値)

4月の局計の有効求人倍率(原数値)は0.76倍となり、前年同月を0.14ポイント上回った。

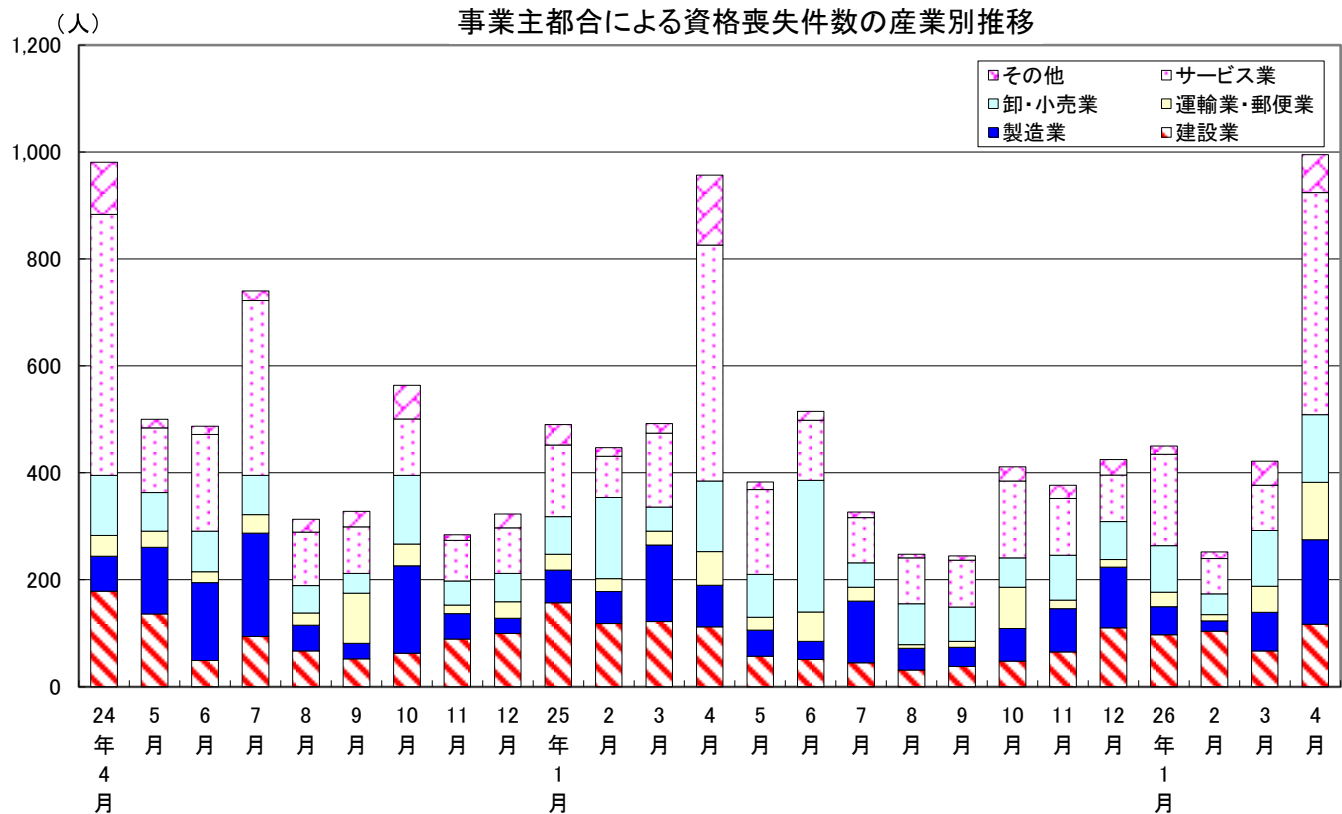
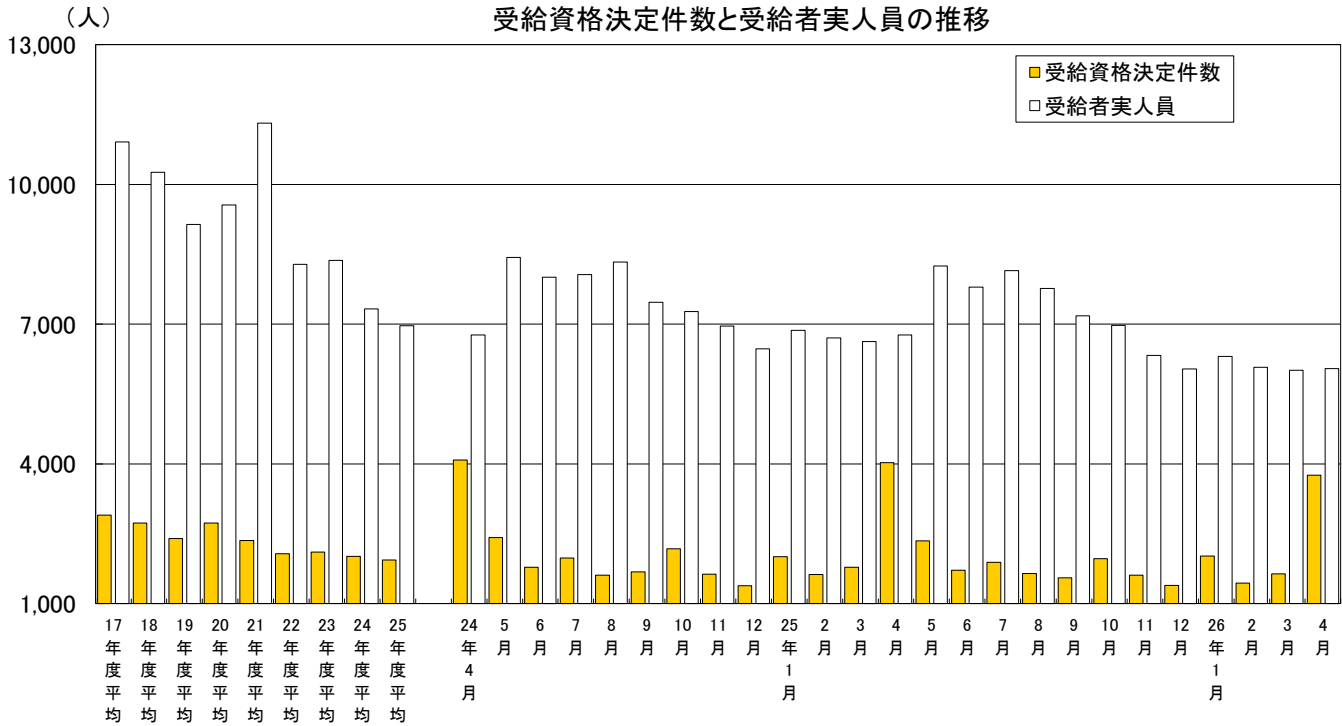
各安定所別の有効求人倍率は次のとおり。



V 雇用保険の状況

4月の受給者実人員（基本手当基本分）は、前年同月比10.7%（722人）減少、前月比では0.6%（37人）増加の6,045人となった。また、受給資格決定件数は、前年同月比6.7%（270件）減少、前月比では129.2%（2,117件）増加の3,756件となった。

資格喪失者（高年齢、短期特例被保険者を除く）のうち事業主都合による者は、前年同月比4.0%（38人）増加、前月比135.8%（573人）増加の995人となっている。



平成21年4月分より、平成19年11月改定の新産業分類で集計。
『サービス業』には、「学術研究、専門・技術サービス業」、「宿泊業、飲食サービス業」、「生活関連サービス業、娯楽業」、「教育、学習支援業」、「医療・福祉」、「複合サービス事業」サービス業を含む。