



青森労働局発表

平成25年1月18日

【照会先】

青森労働局職業安定部職業安定課
課長 佐々木 和之
地方職業指導官 鈴木 俊逸
電話 017(721)2000

報道関係者 各位

平成25年3月大学等卒業予定者職業紹介状況
(平成24年12月末現在)

青森労働局では、平成25年3月新規大学等卒業予定者の就職内定状況等を調査し、このほど平成24年12月末現在の状況を取りまとめた。その概要は次のとおりである。

1. 大学卒業予定者(11大学)

- ①就職希望者数は、2,553人となり、前年同月に比べ34人、1.3%増加した。
- ②就職内定者は、1,835人で前年同月に比べ164人、9.8%増加した。
- ③就職内定率は、71.9%で前年同月に比べ5.6ポイント上回った。

2. 短期大学卒業予定者(6短期大学)

- ①就職希望者数は、838人となり、前年同月に比べ54人、6.9%増加した。
- ②就職内定者は、467人で前年同月に比べ98人、26.6%増加した。
- ③就職内定率は、55.7%で前年同月に比べ8.6ポイント上回った。

3. 高専校卒業予定者(1校)

- ①就職希望者数は、129人となり、前年同月に比べ8人、5.8%減少した。
- ②就職内定者は、129人で前年同月に比べ2人、1.6%増加した。
- ③就職内定率は、100%で前年同月に比べ7.3ポイント上回った。

4. 専修学校(高卒課程の技術専門校を含む)卒業予定者(27校)

- ①就職希望者数は、962人となり、前年同月に比べ5人、0.5%増加した。
- ②就職内定者は、578人で前年同月に比べ49人、9.3%増加した。
- ③就職内定率は、60.1%で前年同月に比べ4.8ポイント上回った。

参考：大卒求人状況(ハローワーク受理分)

県内のハローワークが受理した平成24年12月末現在の大学等求人(大卒求人)は1,000人で、前年同月に比べ387人、63.1%増加した。

・平成25年3月新規大学等卒業予定者就職面接会開催予定

日時：平成25年1月31日(木) 13:30~16:00

場所：ホテル青森(青森市)3階 孔雀の間

平成25年3月新規大学等卒業者職業紹介状況

(大学：12月末現在)

青森労働局

	卒業者数(人)		就職希望者数(人)		就職内定者数(人)		就職未内定者数(人)		就職内定率			
				県内		県内		県内		県内		
平成24年3月卒	計	3,409	2,519	915	1,671	537	848	378	66.3	58.7 %		
	男	1,908	1,407	485	903	268	504	217	64.2	55.3 %		
	女	1,501	1,112	430	768	269	344	161	69.1	62.6 %		
平成25年3月卒	計	3,698	2,553	919	1,835	594	718	325	71.9	64.6 %		
	男	2,114	1,424	502	1,009	313	415	189	70.9	62.4 %		
	女	1,584	1,129	417	826	281	303	136	73.2	67.4 %		
増減数	計	289	34	4	164	57	▲130	▲53	/			
	男	206	17	17	106	45	▲89	▲28				
	女	83	17	▲13	58	12	▲41	▲25				
増減率	計	8.5 %	1.3	0.4 %	9.8	10.6 %	▲15.3	▲14.0 %	5.6	5.9 P		
	男	10.8 %	1.2	3.5 %	11.7	16.8 %	▲17.7	▲12.9 %	6.7	7.1 P		
	女	5.5 %	1.5	▲3.0 %	7.6	4.5 %	▲11.9	▲15.5 %	4.1	4.8 P		
	平成25年3月卒文系	1,115	475	人	702	287	人	413	188	人	63.0	60.4 %
	平成25年3月卒理系	1,438	444	人	1,133	307	人	305	137	人	78.8	69.1 %

(短大：12月末現在)

	卒業者数(人)		就職希望者数(人)		就職内定者数(人)		就職未内定者数(人)		就職内定率	
				県内		県内		県内		県内
平成24年3月卒	計	822	784	621	369	246	415	375	47.1	39.6 %
	男	121	108	87	40	27	68	60	37.0	31.0 %
	女	701	676	534	329	219	347	315	48.7	41.0 %
平成25年3月卒	計	871	838	602	467	276	371	326	55.7	45.8 %
	男	121	115	87	48	34	67	53	41.7	39.1 %
	女	750	723	515	419	242	304	273	58.0	47.0 %
増減数	計	49	54	▲19	98	30	▲44	▲49	/	
	男	0	7	0	8	7	▲1	▲7		
	女	49	47	▲19	90	23	▲43	▲42		
増減率	計	6.0 %	6.9	▲3.1 %	26.6	12.2 %	▲10.6	▲13.1 %	8.6	6.2 P
	男	0.0 %	6.5	0.0 %	20.0	25.9 %	▲1.5	▲11.7 %	4.7	8.1 P
	女	7.0 %	7.0	▲3.6 %	27.4	10.5 %	▲12.4	▲13.3 %	9.3	6.0 P

平成25年3月新規大学等卒業生職業紹介状況

(高専：12月末現在)

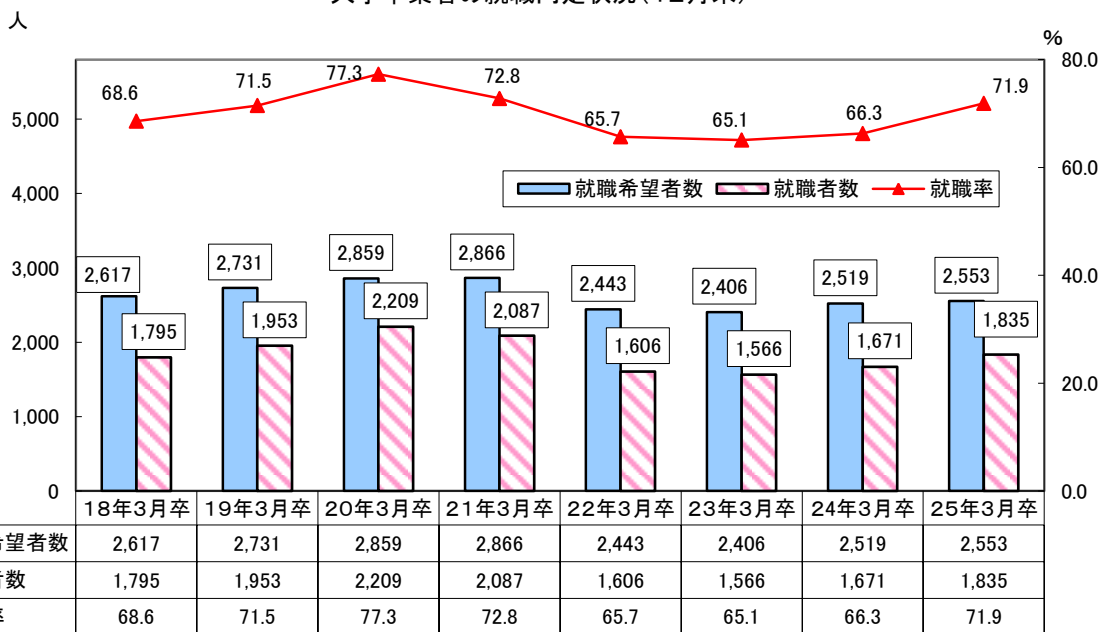
青森労働局

	卒業者数(人)		就職希望者数(人)		就職内定者数(人)		就職未内定者数(人)		就職内定率	
			県内		県内		県内		県内	
平成24年3月卒	計	197	137	26	127	21	10	5	92.7	80.8 %
	男	160	105	15	100	13	5	2	95.2	86.7 %
	女	37	32	11	27	8	5	3	84.4	72.7 %
平成25年3月卒	計	195	129	20	129	20	0	0	100.0	100.0 %
	男	154	102	12	102	12	0	0	100.0	100.0 %
	女	41	27	8	27	8	0	0	100.0	100.0 %
増減数	計	▲2	▲8	▲6	2	▲1	▲10	▲5	/	
	男	▲6	▲3	▲3	2	▲1	▲5	▲2		
	女	4	▲5	▲3	0	0	▲5	▲3		
増減率	計	▲1.0 %	▲5.8	▲23.1 %	1.6	▲4.8 %	▲100.0	▲100.0 %	7.3	19.2 P
	男	▲3.8 %	▲2.9	▲20.0 %	2.0	▲7.7 %	▲100.0	▲100.0 %	4.8	13.3 P
	女	10.8 %	▲15.6	▲27.3 %	0.0	0.0 %	▲100.0	▲100.0 %	15.6	27.3 P

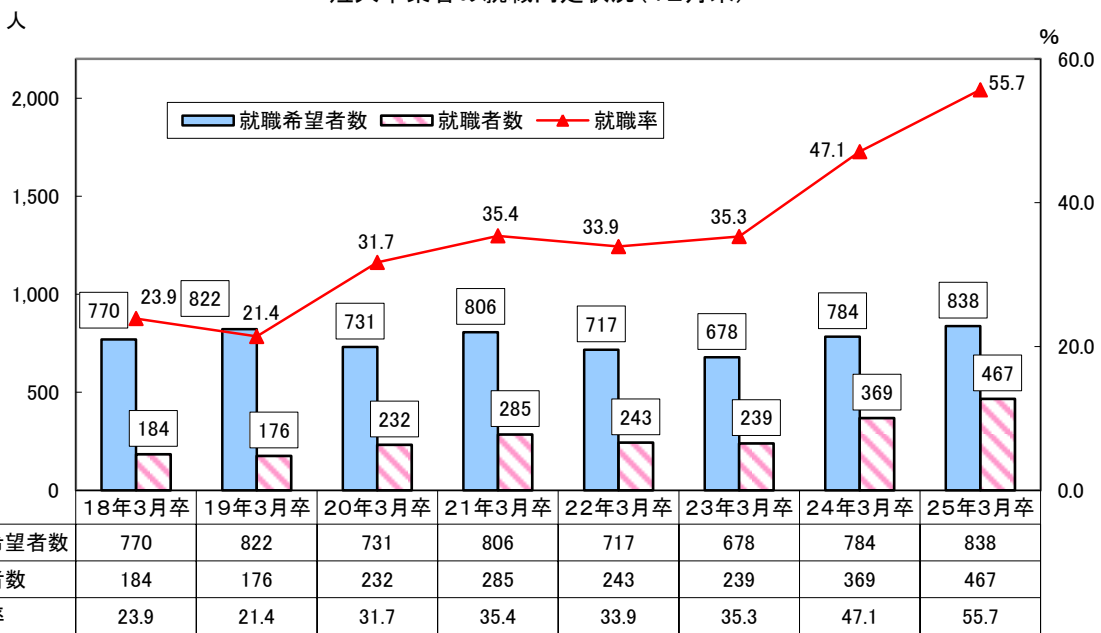
(専修学校：12月末現在)

	卒業者数(人)		就職希望者数(人)		就職内定者数(人)		就職未内定者数(人)		就職内定率	
			県内		県内		県内		県内	
平成24年3月卒	計	1,030	957	678	529	345	428	333	55.3	50.9 %
	男	608	567	381	328	204	239	177	57.8	53.5 %
	女	422	390	297	201	141	189	156	51.5	47.5 %
平成25年3月卒	計	1,034	962	702	578	375	384	327	60.1	53.4 %
	男	546	503	354	327	209	176	145	65.0	59.0 %
	女	488	459	348	251	166	208	182	54.7	47.7 %
増減数	計	4	5	24	49	30	▲44	▲6	/	
	男	▲62	▲64	▲27	▲1	5	▲63	▲32		
	女	66	69	51	50	25	19	26		
増減率	計	0.4 %	0.5	3.5 %	9.3	8.7 %	▲10.3	▲1.8 %	4.8	2.5 P
	男	▲10.2 %	▲11.3	▲7.1 %	▲0.3	2.5 %	▲26.4	▲18.1 %	7.2	5.5 P
	女	15.6 %	17.7	17.2 %	24.9	17.7 %	10.1	16.7 %	3.2	0.2 P

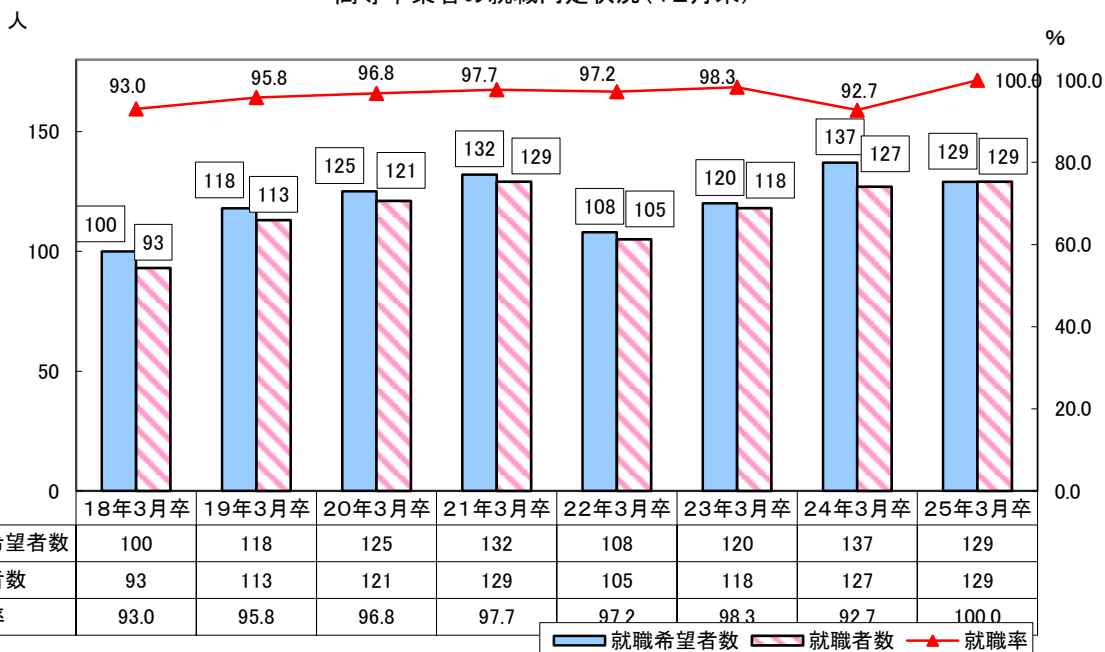
大学卒業者の就職内定状況(12月末)



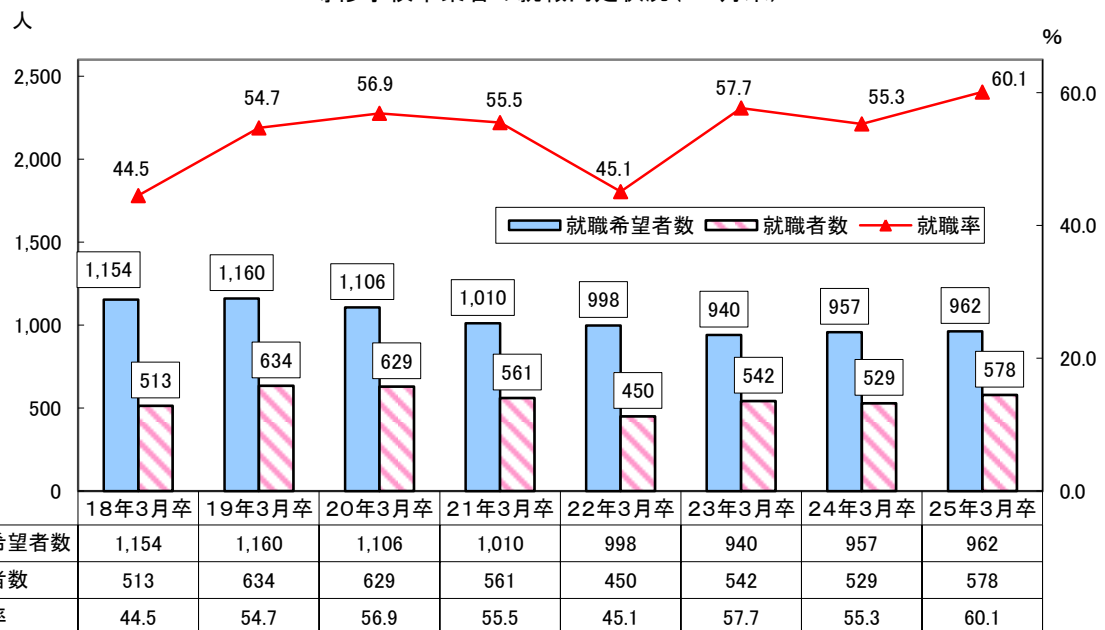
短大卒業者の就職内定状況(12月末)

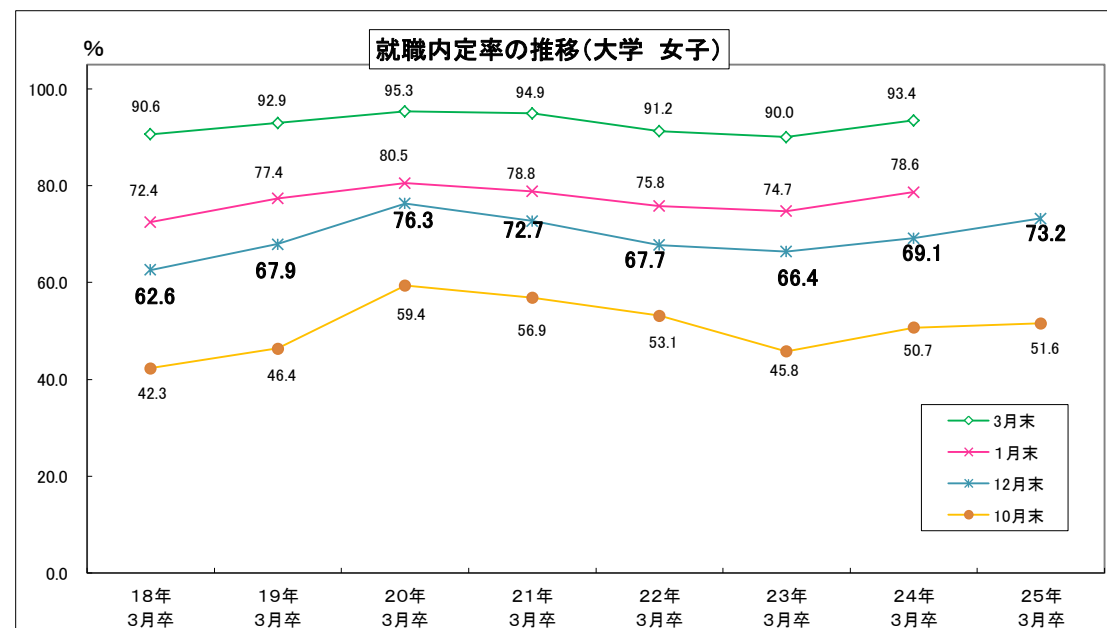
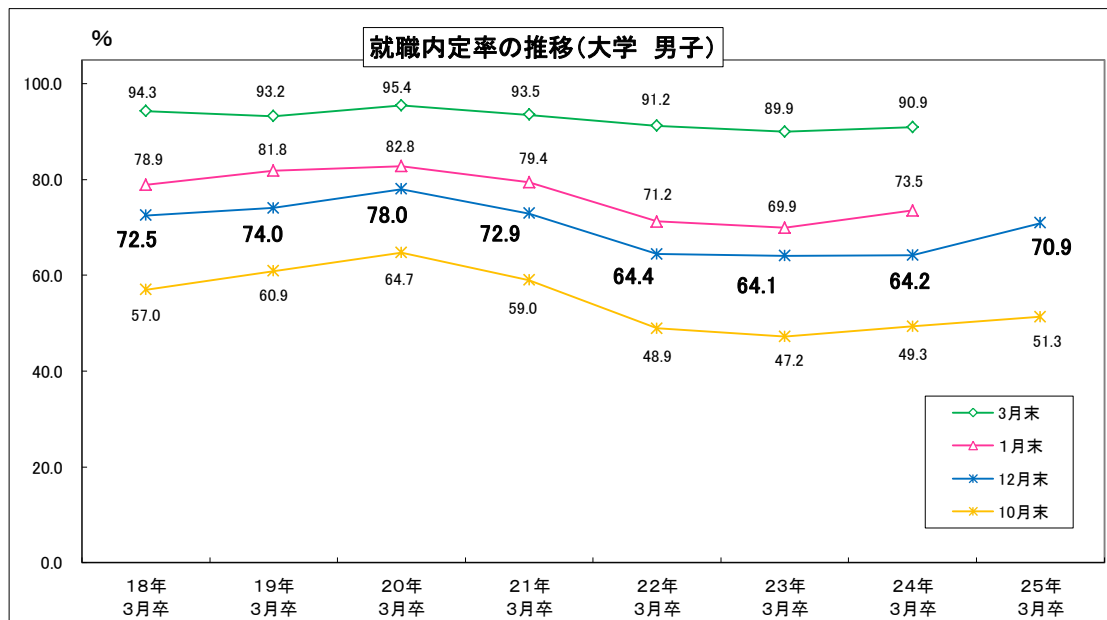
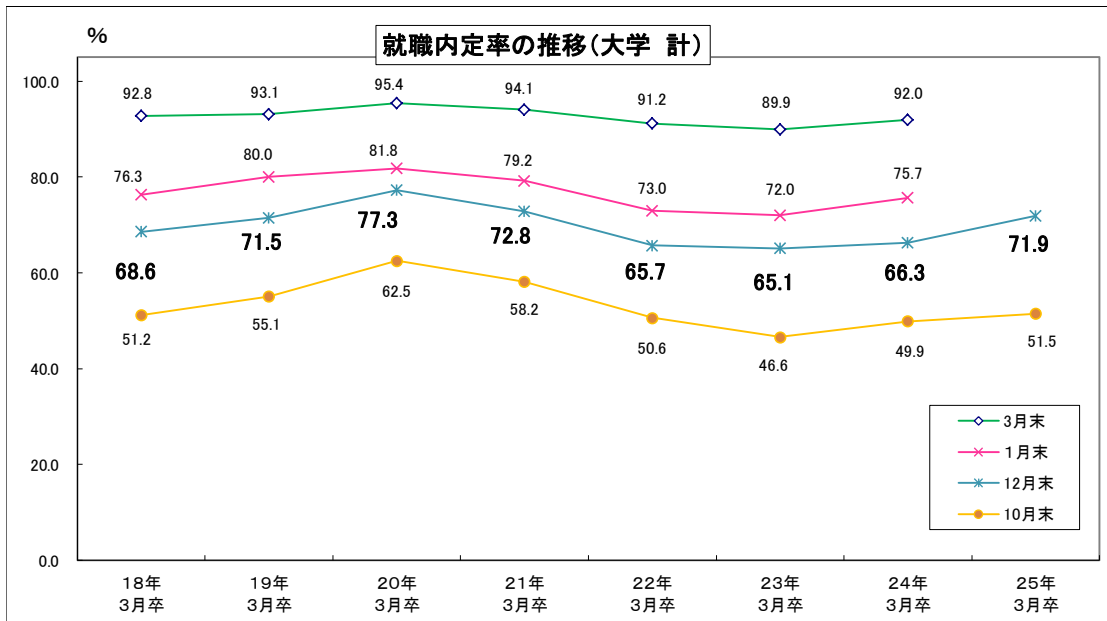


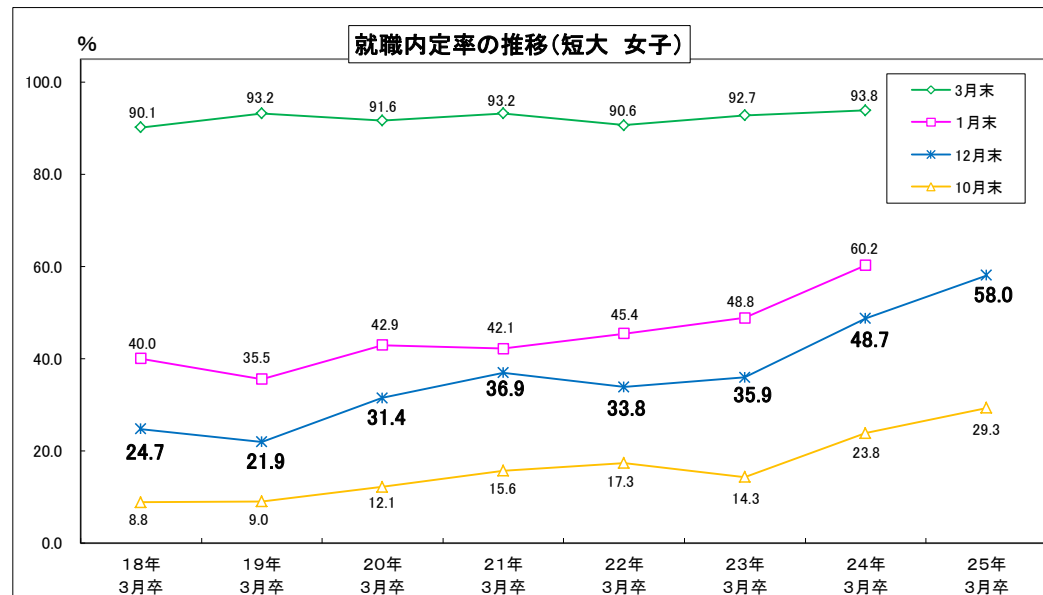
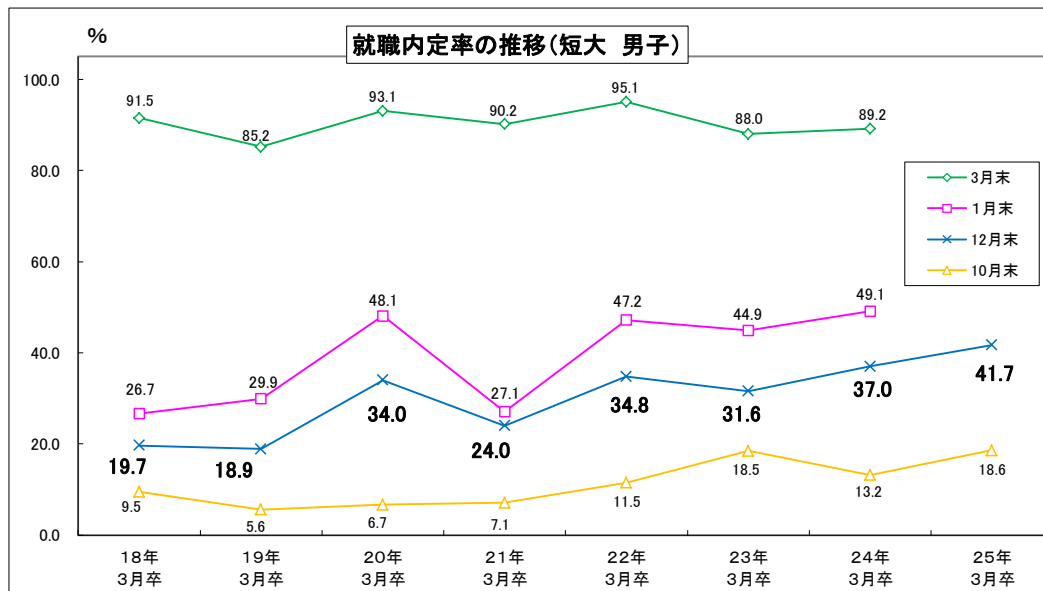
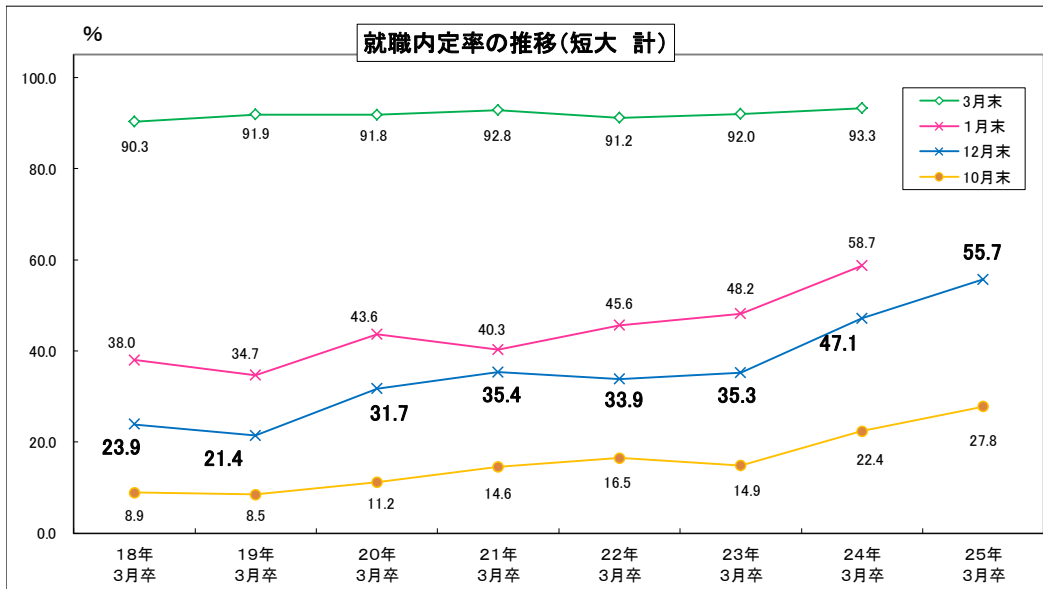
高専卒業者の就職内定状況(12月末)

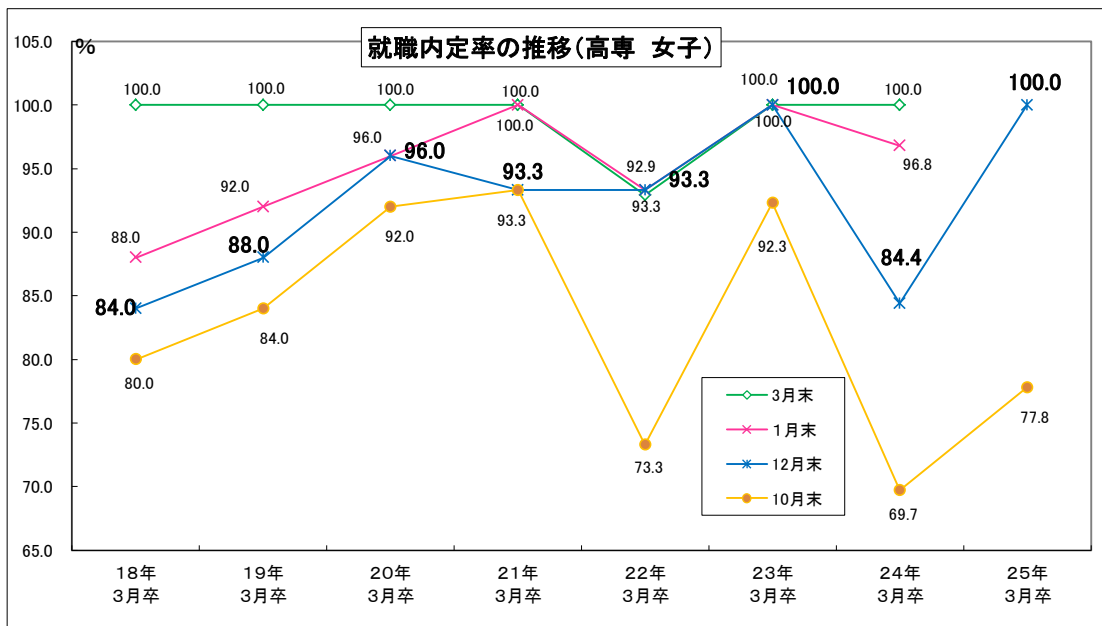
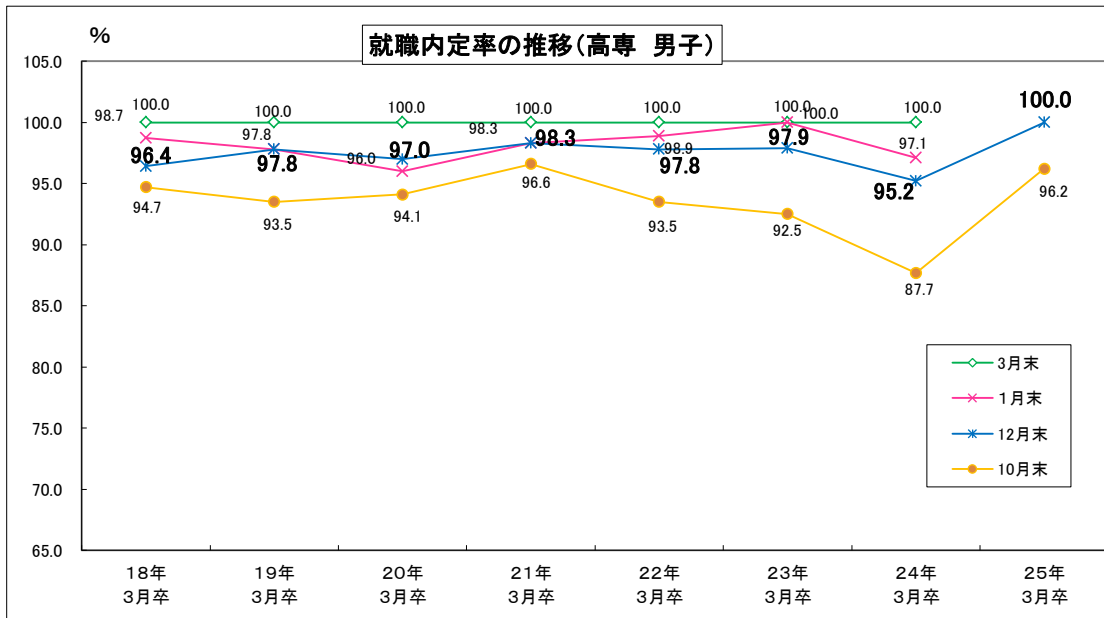
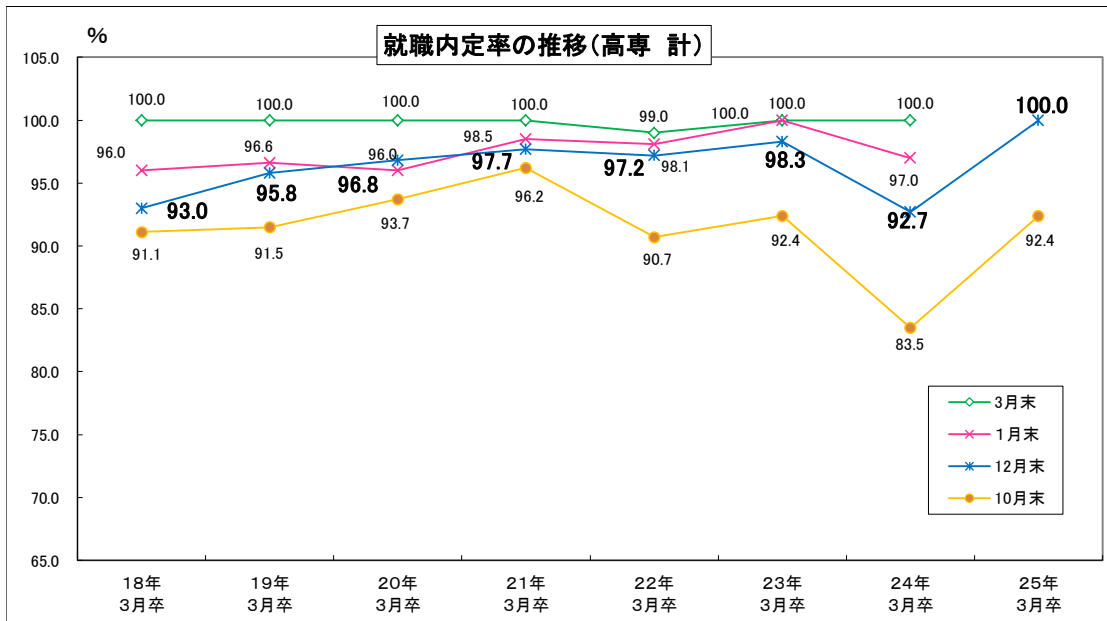


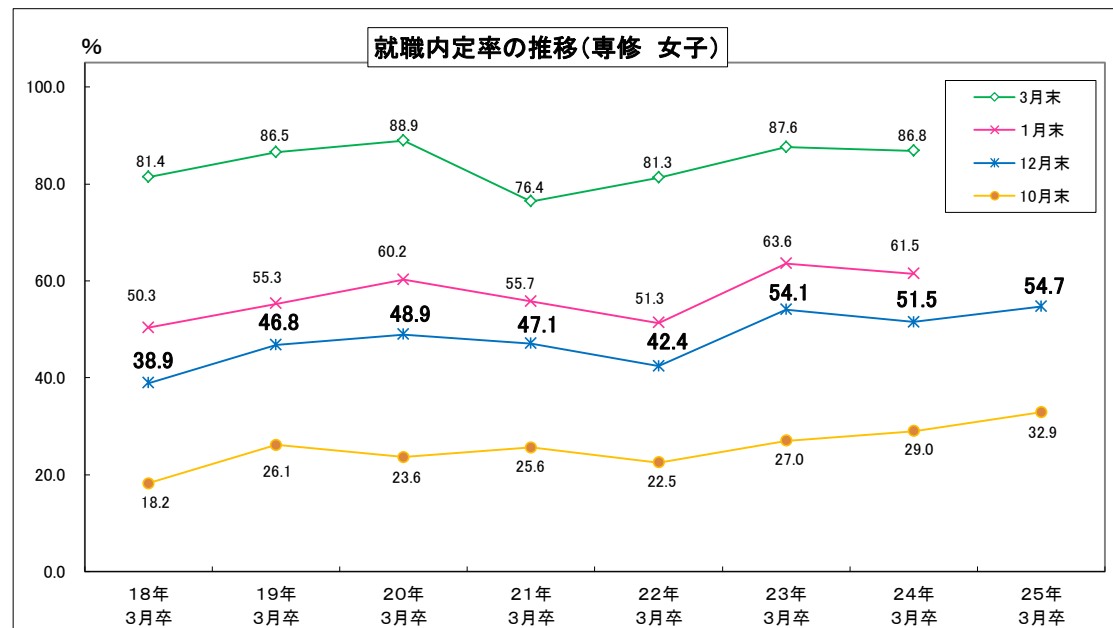
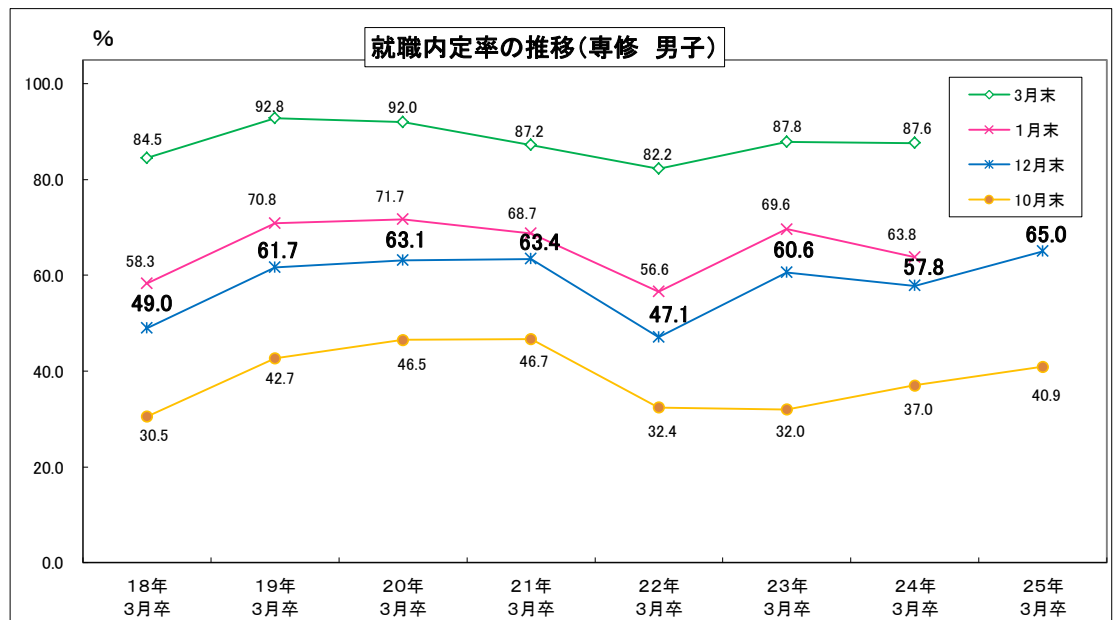
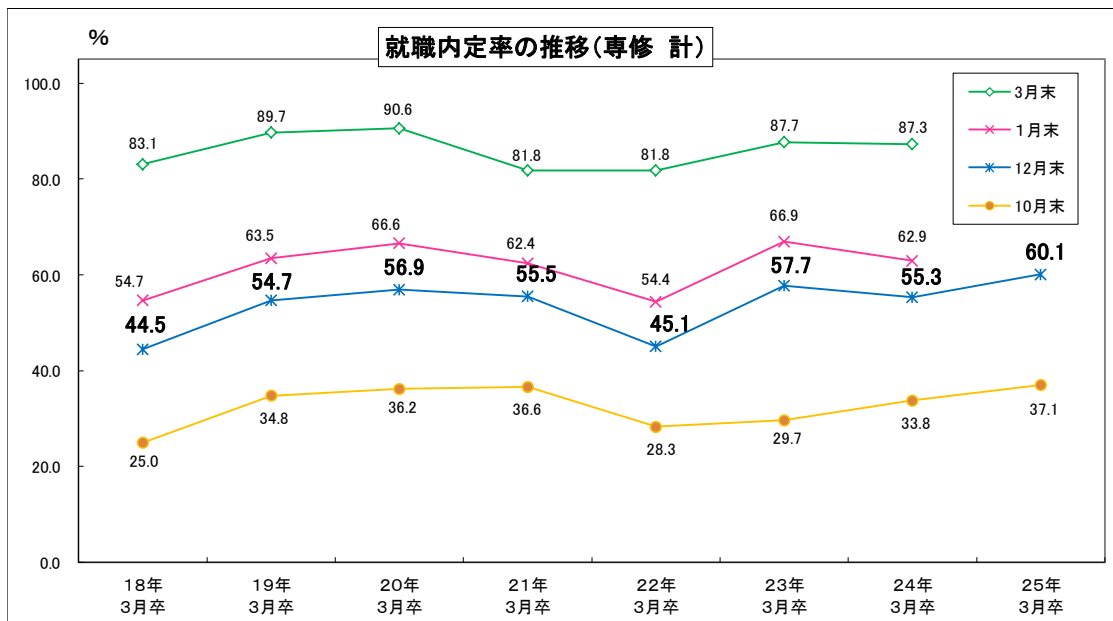
専修学校卒業者の就職内定状況(12月末)











平成25年3月新規大学等卒業者県内求人状況(産業別)

平成24年12月末現在

青森労働局

	平成24年度	平成23年度	増減	増減率(%)
A, B 農、林、漁業(01~04)	1	0	1	-
C 鉱業、採石業、砂利採取業(05)	0	0	0	-
D 建設業(06~08)	54	44	10	22.7
E 製造業(09~32)	78	24	54	225.0
09 食料品製造業	26	5	21	420.0
10 飲料・たばこ・飼料製造業	0	0	0	-
11 繊維工業	14	5	9	180.0
12 木材・木製品製造業(家具除く)	0	0	0	-
13 家具・装備品製造業	0	0	0	-
14 パルプ・紙・紙加工品製造業	0	0	0	-
15 印刷・同関連業	5	3	2	66.7
16 化学工業	0	0	0	-
17 石油製品・石炭製品製造業	0	0	0	-
18 プラスチック製品製造業(別掲を除く)	0	2	△ 2	△ 100.0
19 ゴム製品製造業	0	0	0	-
21 窯業・土石製品製造業	0	1	△ 1	△ 100.0
22 鉄鋼業	0	0	0	-
23 非鉄金属製造業	3	0	3	-
24 金属製品製造業	6	3	3	100.0
25 はん用機械器具製造業	1	0	1	-
26 生産用機械器具製造業	0	0	0	-
27 業務用機械器具製造業	13	0	13	-
28 電子部品・デバイス・電子回路製造業	3	3	0	0.0
29 電気機械器具製造業	3	0	3	-
30 情報通信機械器具製造業	1	1	0	0.0
31 輸送用機械器具製造業	3	2	1	50.0
20、32 その他の製造業	0	0	0	-
F 電気・ガス・熱供給・水道業(33~36)	0	0	0	-
G 情報通信業(37~41)	6	2	4	200.0
H 運輸業、郵便業(42~49)	19	12	7	58.3
I 卸売業・小売業(50~61)	248	149	99	66.4
50~55 卸売業	56	24	32	133.3
56~61 小売業	192	125	67	53.6
J 金融業・保険業(62~67)	47	14	33	235.7
K 不動産業、物品賃貸業(68~70)	14	0	14	-
L 学術研究、専門、技術サービス業(71~74)	42	18	24	133.3
M 宿泊業、飲食サービス業(75~77)	53	16	37	231.3
76 飲食店	31	7	24	342.9
N 生活関連サービス業、娯楽業(78~80)	25	16	9	56.3
O 教育、学習支援業(81, 82)	21	11	10	90.9
P 医療、福祉(83~85)	347	261	86	33.0
Q 複合サービス事業(86, 87)	21	15	6	40.0
R サービス業(他に分類されないもの)(88~96)	24	31	△ 7	△ 22.6
91 職業紹介、労働者派遣業	0	0	0	-
92 その他の事業サービス業	10	19	△ 9	△ 47.4
S, T 公務(他に分類されるものを除く)・その他(97, 98, 99)	0	0	0	-
合計	1000	613	387	63.1

平成25年3月新規大学等卒業者県内求人状況(安定所別)

平成24年12月末現在

青 森 労 働 局

項 目	求人件数			求人数		
	24年度	23年度	前年同月比	24年度	23年度	前年同月比
労働局計	468	241	227	1,000	613	387
			94.2			63.1
青 森	112	82	30	299	274	25
			36.6			9.1
八 戸	157	61	96	315	152	163
			157.4			107.2
弘 前	78	39	39	161	84	77
			100.0			91.7
む つ	21	9	12	47	12	35
			133.3			291.7
野辺地	17	10	7	35	14	21
			70.0			150.0
五所川原	22	6	16	37	10	27
			266.7			270.0
三 沢	15	13	2	26	19	7
			15.4			36.8
十和田	23	14	9	41	19	22
			64.3			115.8
黒 石	23	7	16	39	29	10
			228.6			34.5

※前年同月比欄上段は増減数、下段は増減率。