

## 青森労働局発表

平成27年1月23日

### 【照会先】

青森労働局職業安定部職業安定課  
課長 大坊 昌司  
地方職業指導官 森 恭二  
電話 017(721)2000

報道関係者 各位

## 平成27年3月大学等卒業予定者職業紹介状況 (平成26年12月末現在)

青森労働局では、平成27年3月新規大学等卒業予定者の就職内定状況等を調査し、このほど平成26年12月末現在の状況を取りまとめた。その概要は次のとおりである。

### 1. 大学卒業予定者(11大学)

- ①就職希望者数は、2,606人となり、前年同月に比べ13人、0.5%減少した。  
前月と同数であった。
- ②就職内定者は、1,937人となり、前年同月に比べ87人、4.7%増加した。  
前月に比べ208人、12.0%増加した。
- ③就職内定率は、74.3%で前年同月に比べ3.7ポイント上回った。  
前月に比べ8.0ポイント上回った。

### 2. 短期大学卒業予定者(5短期大学)

- ①就職希望者数は、770人となり、前年同月に比べ1人、0.1%減少した。  
前月に比べ3人、0.4%減少した。
- ②就職内定者は、481人で前年同月に比べ23人、5.0%増加した。  
前月に比べ172人、55.7%増加した。
- ③就職内定率は、62.5%で前年同月に比べ3.1ポイント上回った。  
前月に比べ22.5ポイント上回った。

### 3. 高専校卒業予定者(1校)

- ①就職希望者数は、104人となり、前年同月に比べ5人、4.6%減少した。  
前月と比べ1人、1.0%減少した。
- ②就職内定者は、102人で前年同月に比べ3人、2.9%減少した。  
前月に比べ1人、1.0ポイント増加した。
- ③就職内定率は、98.1%で前年同月に比べ1.8ポイント上回った。  
前月に比べ1.9ポイント上回った。

### 4. 専修学校(高卒課程の技術専門校を含む)卒業予定者(25校)

- ①就職希望者数は、902人となり、前年同月に比べ23人、2.5%減少した。  
前月に比べ4人、0.4%減少した。
- ②就職内定者は、633人で前年同月と同数であった。  
前月に比べ74人、13.2%増加した。
- ③就職内定率は、70.2%で前年同月に比べ1.8ポイント上回った。  
前月に比べ8.5ポイント上回った。

参考：大卒求人状況(ハローワーク受理分)

県内のハローワークが受理した平成26年12月末現在の大学等求人者は1,441人で、前年同月に比べ99人、7.4%増加した。

平成27年3月新規大学等卒業予定者就職面接会開催予定

日時：平成27年1月30日(金) 13:30~16:00

場所：ホテル青森(青森市)3階 孔雀の間

# 平成27年3月新規大学等卒業予定者職業紹介状況

(大学：12月末現在)

青森労働局

	卒業者数(人)		就職希望者数(人)		就職内定者数(人)		就職未内定者数(人)		就職内定率	
			県内		県内		県内		県内	
平成26年3月卒	計	3,677	2,619	927	1,850	598	769	329	70.6	64.5 %
	男	2,080	1,437	492	992	314	445	178	69.0	63.8 %
	女	1,597	1,182	435	858	284	324	151	72.6	65.3 %
平成27年3月卒	計	3,572	2,606	933	1,937	588	669	345	74.3	63.0 %
	男	2,025	1,434	482	1,033	299	401	183	72.0	62.0 %
	女	1,547	1,172	451	904	289	268	162	77.1	64.1 %
増減数	計	▲105	▲13	6	87	▲10	▲100	16	/	
	男	▲55	▲3	▲10	41	▲15	▲44	5		
	女	▲50	▲10	16	46	5	▲56	11		
増減率	計	▲2.9 %	▲0.5	0.6 %	4.7	▲1.7 %	▲13.0	4.9 %	3.7	▲1.5 P
	男	▲2.6 %	▲0.2	▲2.0 %	4.1	▲4.8 %	▲9.9	2.8 %	3.0	▲1.8 P
	女	▲3.1 %	▲0.8	3.7 %	5.4	1.8 %	▲17.3	7.3 %	4.5	▲1.2 P
	平成27年3月卒文系		1,168	500人	786	313人	382	187人	67.3	62.6 %
	平成27年3月卒理系		1,438	433人	1,151	275人	287	158人	80.0	63.5 %

(短大：12月末現在)

	卒業者数(人)		就職希望者数(人)		就職内定者数(人)		就職未内定者数(人)		就職内定率	
			県内		県内		県内		県内	
平成26年3月卒	計	806	771	520	458	248	313	272	59.4	47.7 %
	男	95	83	62	40	27	43	35	48.2	43.5 %
	女	711	688	458	418	221	270	237	60.8	48.3 %
平成27年3月卒	計	790	770	533	481	274	289	259	62.5	51.4 %
	男	88	86	62	43	25	43	37	50.0	40.3 %
	女	702	684	471	438	249	246	222	64.0	52.9 %
増減数	計	▲16	▲1	13	23	26	▲24	▲13	/	
	男	▲7	3	0	3	▲2	0	2		
	女	▲9	▲4	13	20	28	▲24	▲15		
増減率	計	▲2.0 %	▲0.1	2.5 %	5.0	10.5 %	▲7.7	▲4.8 %	3.1	3.7 P
	男	▲7.4 %	3.6	0.0 %	7.5	▲7.4 %	0.0	5.7 %	1.8	▲3.2 P
	女	▲1.3 %	▲0.6	2.8 %	4.8	12.7 %	▲8.9	▲6.3 %	3.2	4.6 P

# 平成27年3月新規大学等卒業予定者職業紹介状況

(高専：12月末現在)

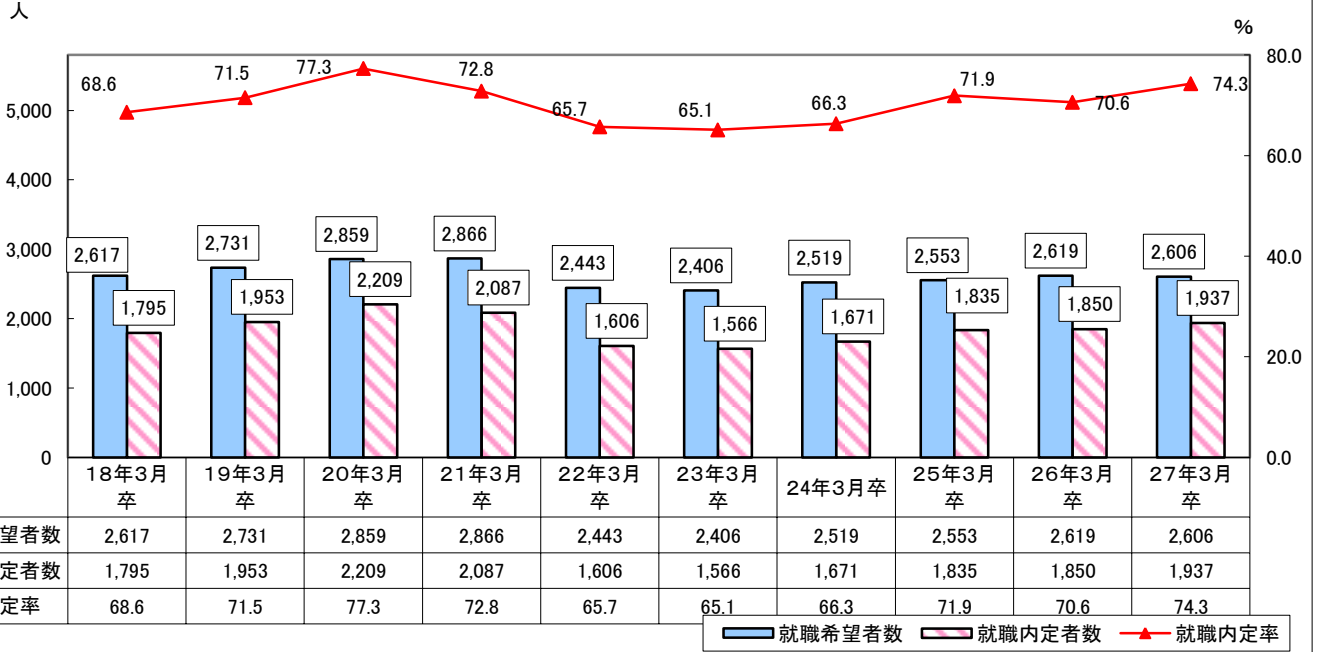
青森労働局

	卒業者数(人)		就職希望者数(人)		就職内定者数(人)		就職未内定者数(人)		就職内定率	
			県内		県内		県内		県内	
平成26年3月卒	計	192	109	23	105	20	4	3	96.3	87.0 %
	男	160	87	18	84	16	3	2	96.6	88.9 %
	女	32	22	5	21	4	1	1	95.5	80.0 %
平成27年3月卒	計	187	104	22	102	22	2	0	98.1	100.0 %
	男	140	77	18	75	18	2	0	97.4	100.0 %
	女	47	27	4	27	4	0	0	100.0	100.0 %
増減数	計	▲5	▲5	▲1	▲3	2	▲2	▲3	/	
	男	▲20	▲10	0	▲9	2	▲1	▲2		
	女	15	5	▲1	6	0	▲1	▲1		
増減率	計	▲2.6 %	▲4.6	▲4 %	▲2.9	10.0 %	▲50.0	▲100.0 %	1.8	13.0 P
	男	▲12.5 %	▲11.5	0.0 %	▲10.7	12.5 %	▲33.3	▲100.0 %	0.8	11.1 P
	女	46.9 %	22.7	▲20.0 %	28.6	0.0 %	▲100.0	▲100.0 %	4.5	20.0 P

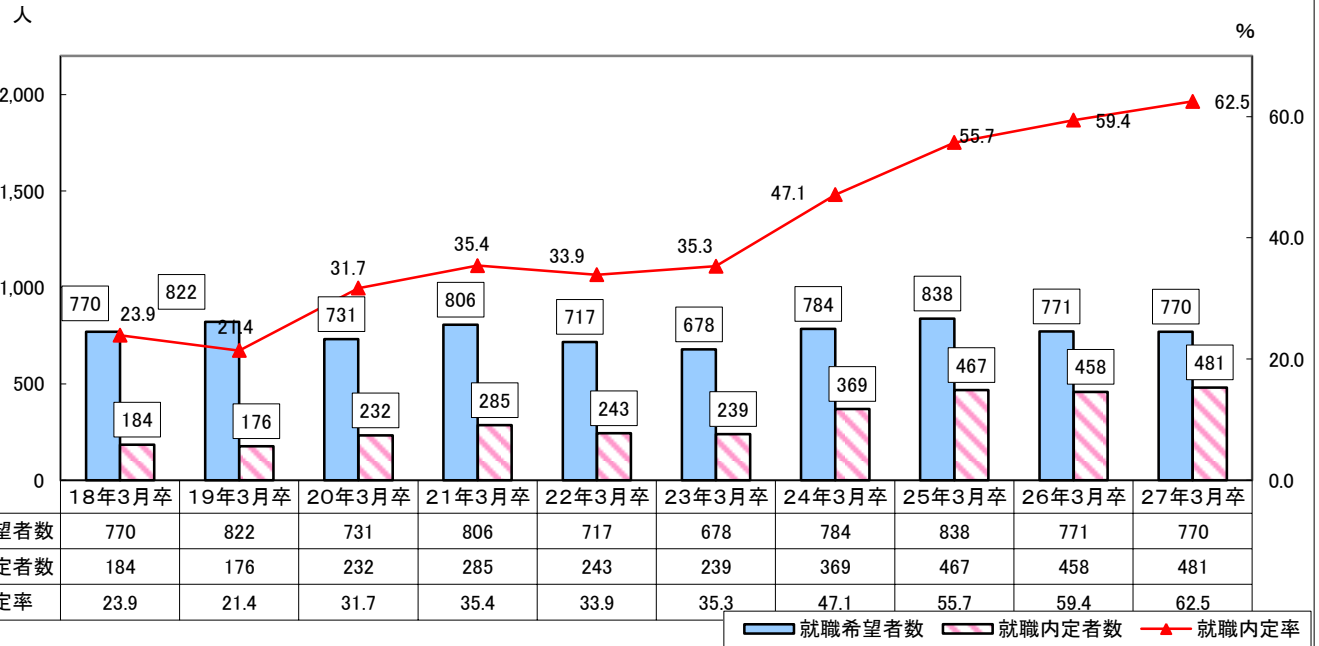
(専修学校：12月末現在)

	卒業者数(人)		就職希望者数(人)		就職内定者数(人)		就職未内定者数(人)		就職内定率	
			県内		県内		県内		県内	
平成26年3月卒	計	1,001	925	671	633	429	292	242	68.4	63.9 %
	男	541	501	348	369	245	132	103	73.7	70.4 %
	女	460	424	323	264	184	160	139	62.3	57.0 %
平成27年3月卒	計	966	902	610	633	388	269	222	70.2	63.6 %
	男	537	488	324	366	221	122	103	75.0	68.2 %
	女	429	414	286	267	167	147	119	64.5	58.4 %
増減数	計	▲35	▲23	▲61	0	▲41	▲23	▲20	/	
	男	▲4	▲13	▲24	▲3	▲24	▲10	0		
	女	▲31	▲10	▲37	3	▲17	▲13	▲20		
増減率	計	▲3.5 %	▲2.5	▲9.1 %	0.0	▲9.6 %	▲7.9	▲8.3 %	1.8	▲0.3 P
	男	▲0.7 %	▲2.6	▲6.9 %	▲0.8	▲9.8 %	▲7.6	0.0 %	1.3	▲2.2 P
	女	▲6.7 %	▲2.4	▲11.5 %	1.1	▲9.2 %	▲8.1	▲14.4 %	2.2	1.4 P

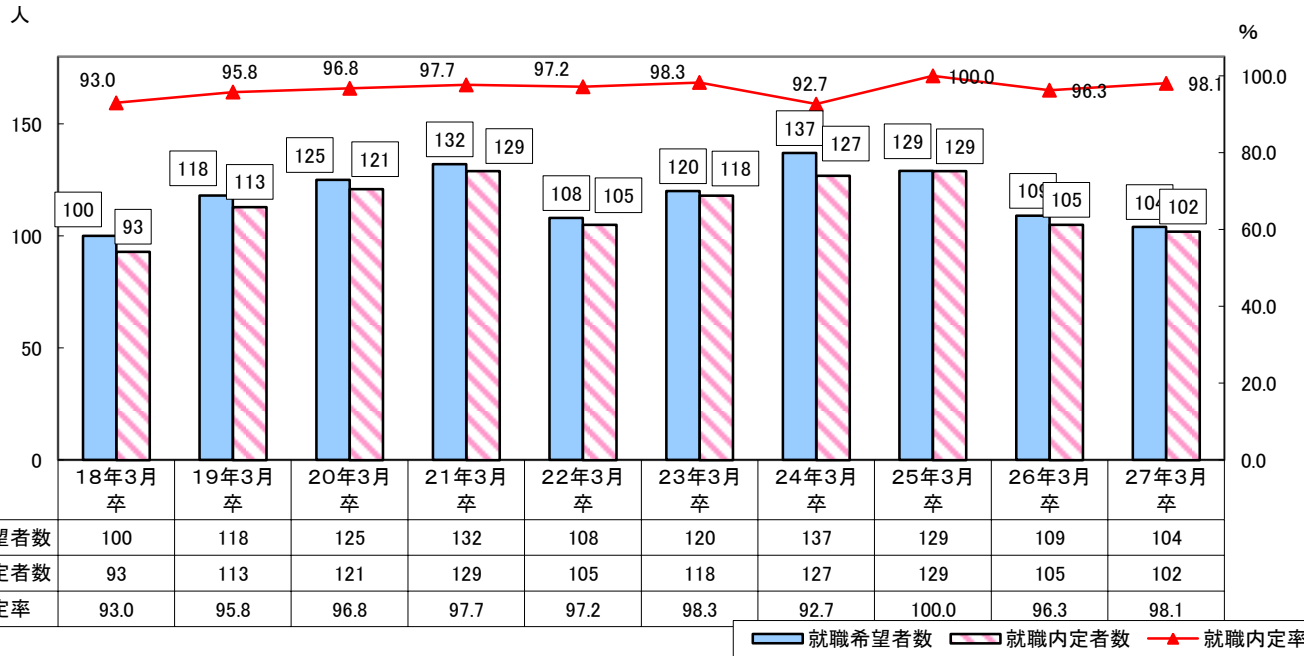
大学卒業予定者の就職内定状況(12月末)



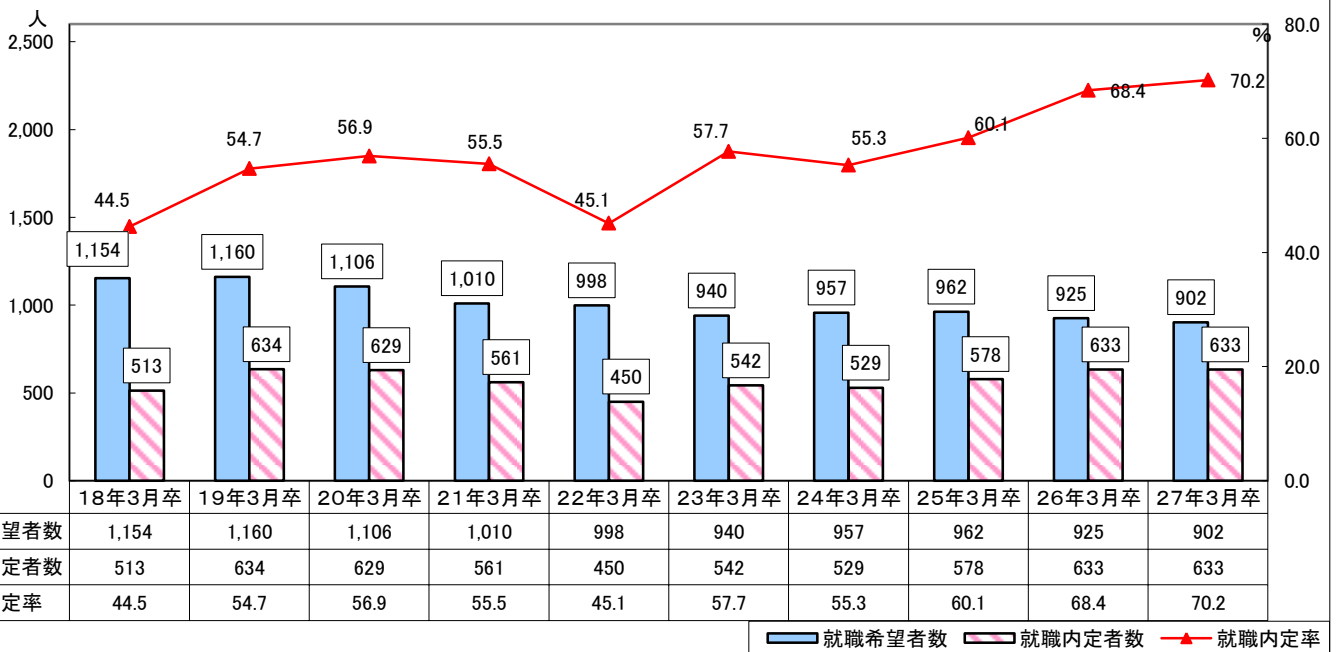
短大卒業予定者の就職内定状況(12月末)

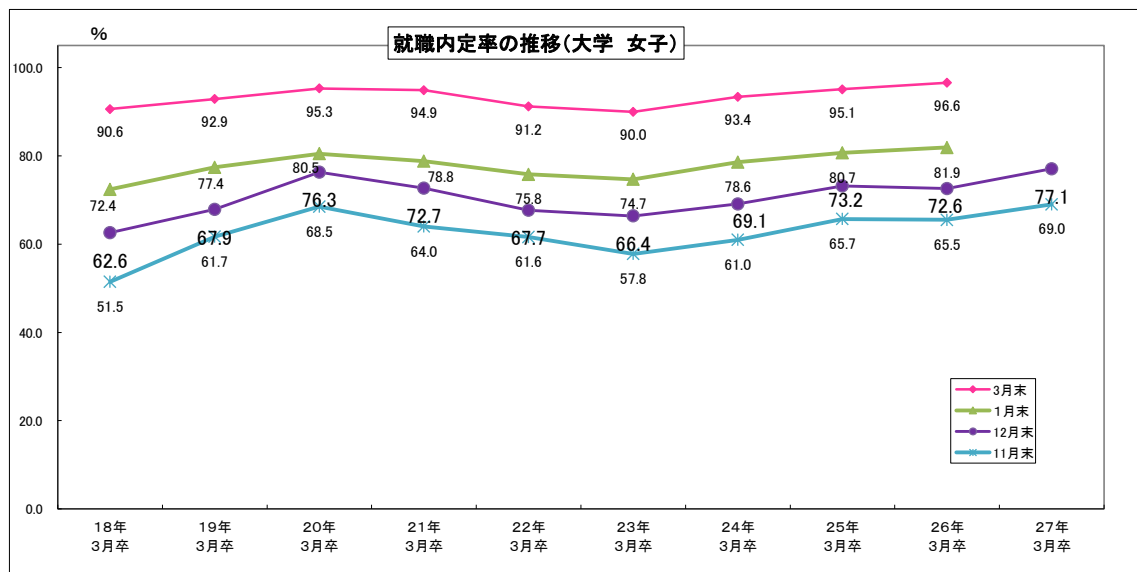
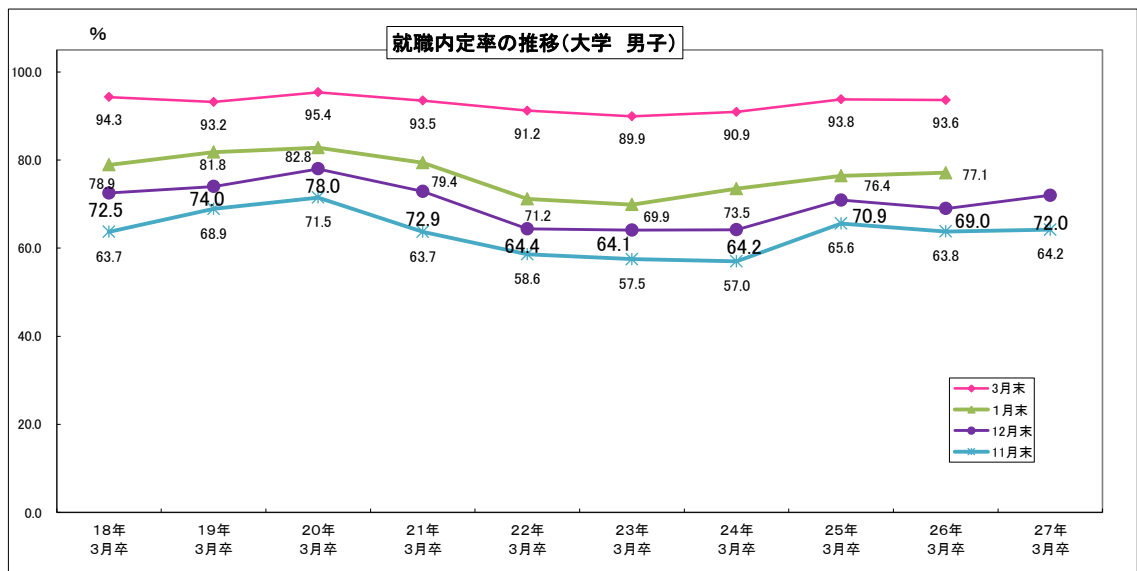
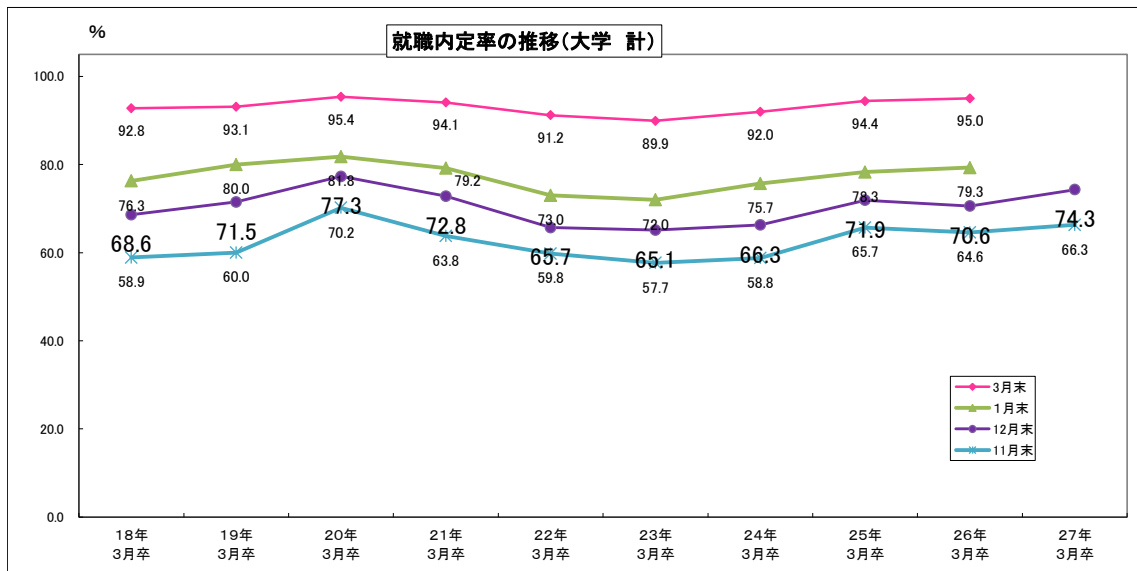


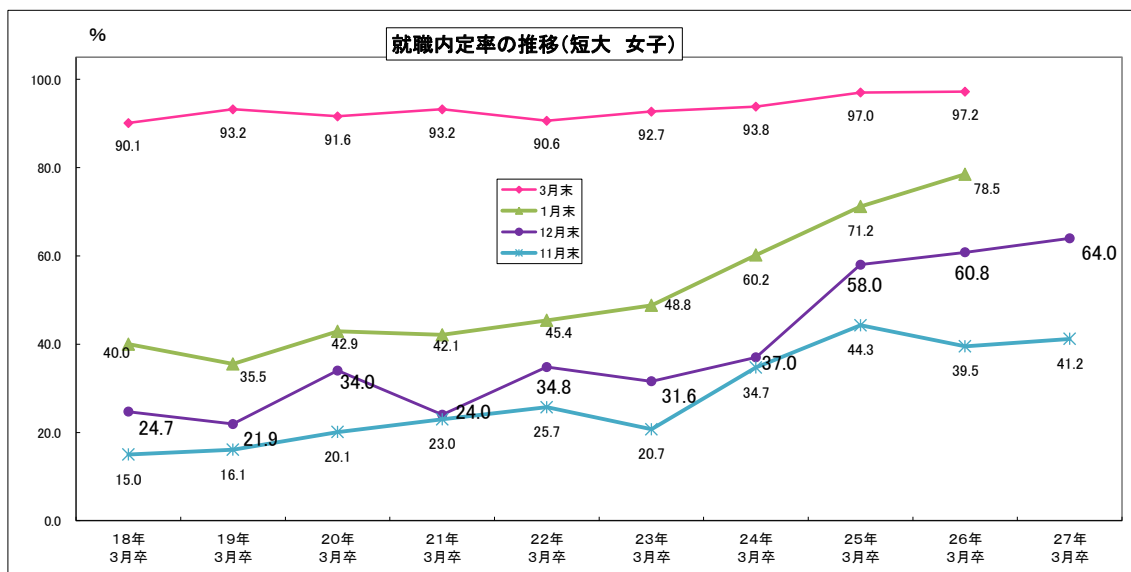
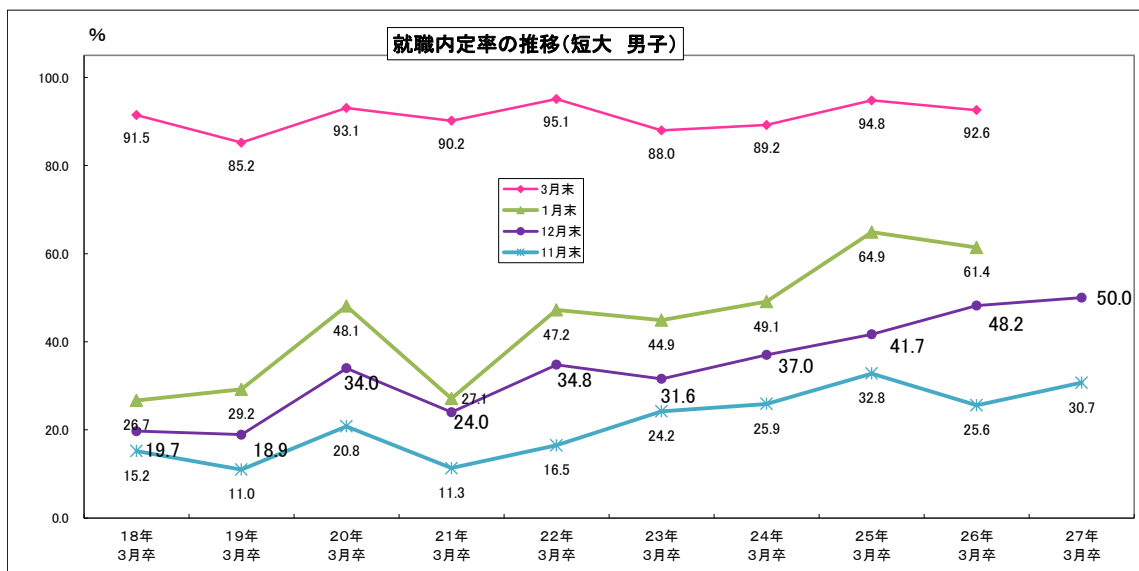
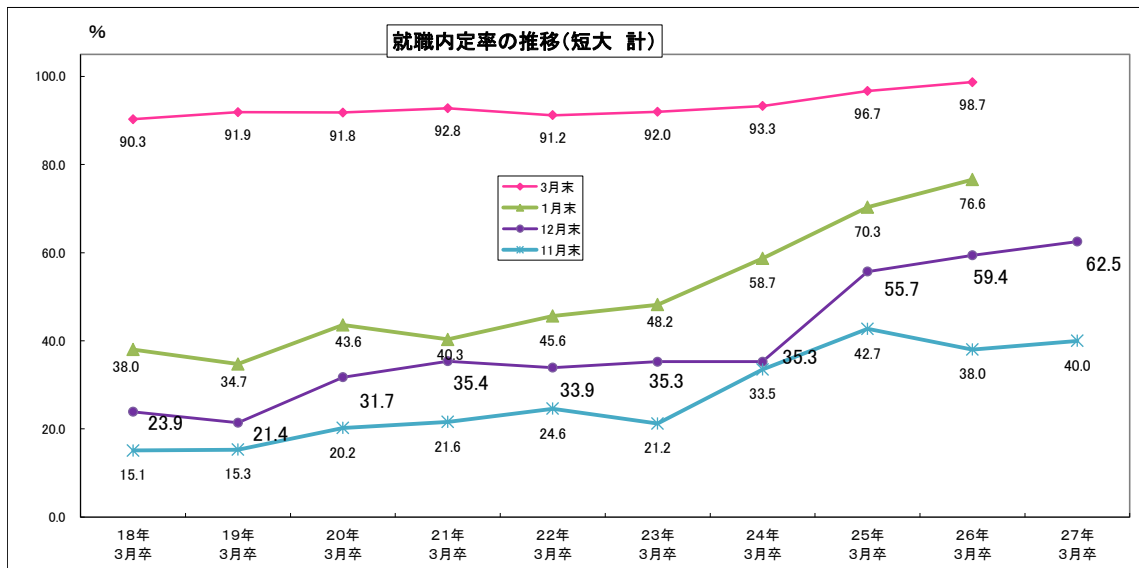
高専卒業予定者の就職内定状況(12月末)

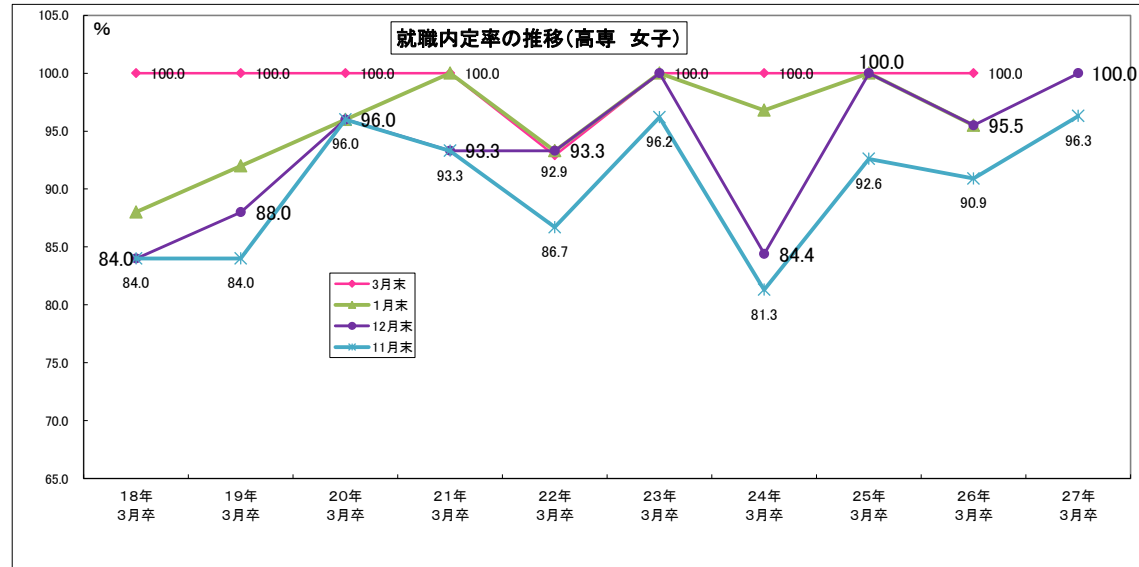
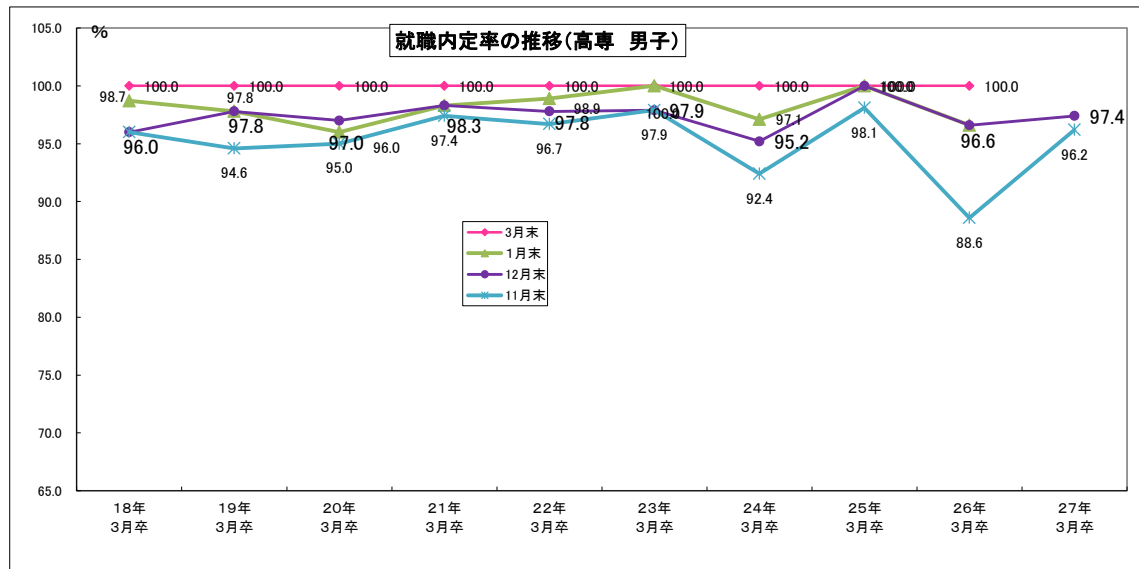
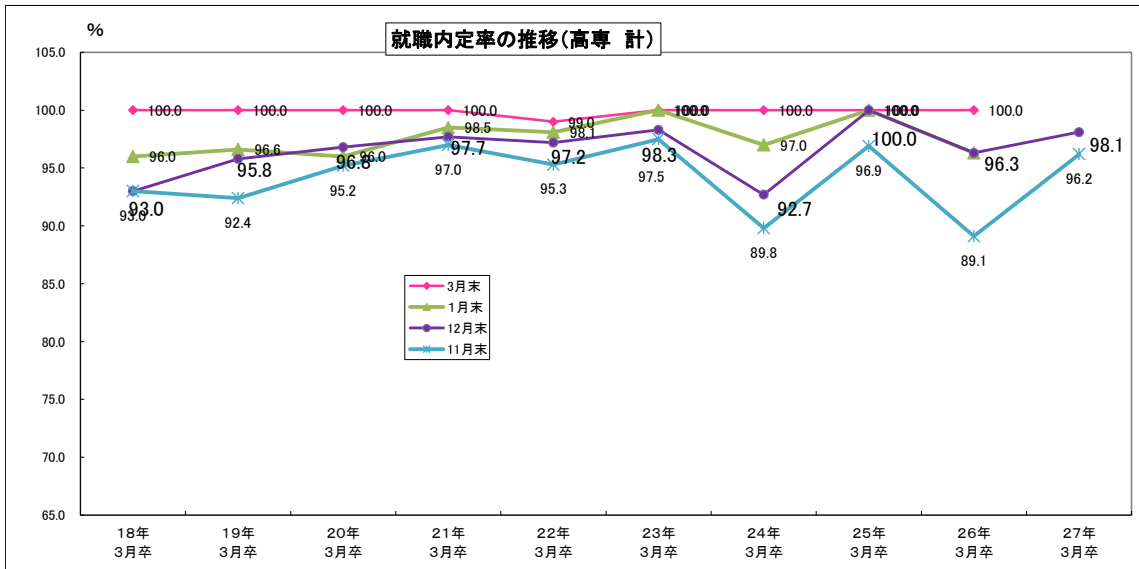


専修学校卒業予定者の就職内定状況(12月末)

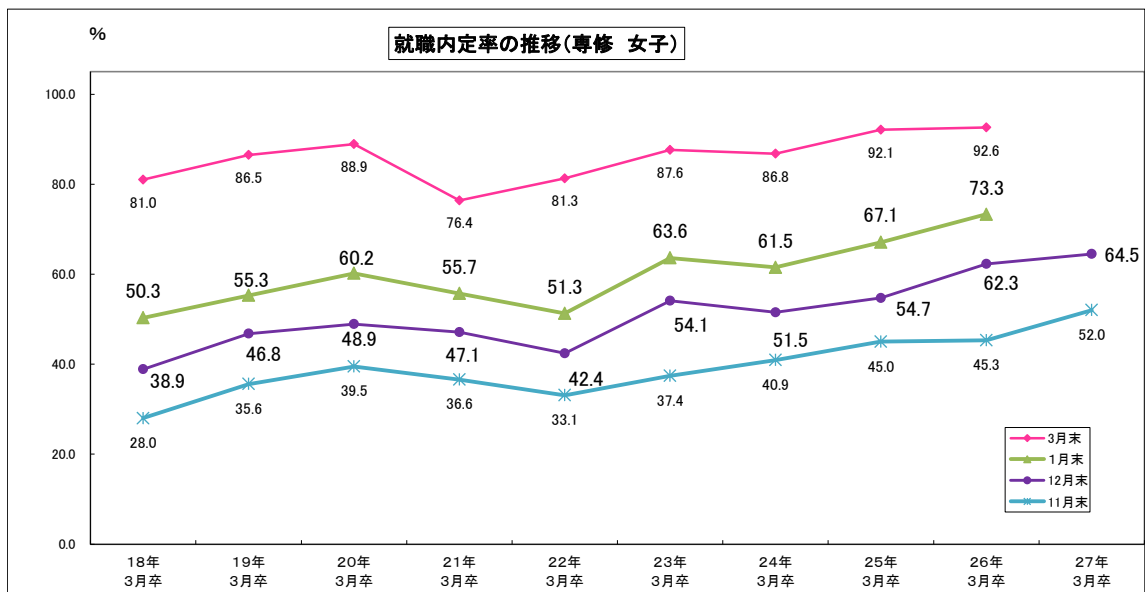
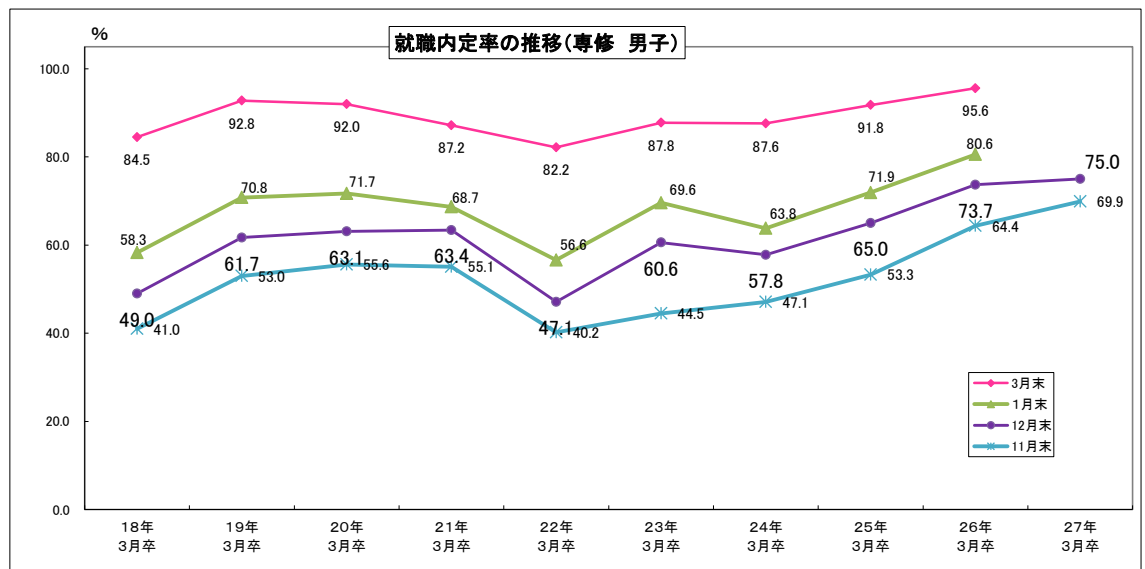
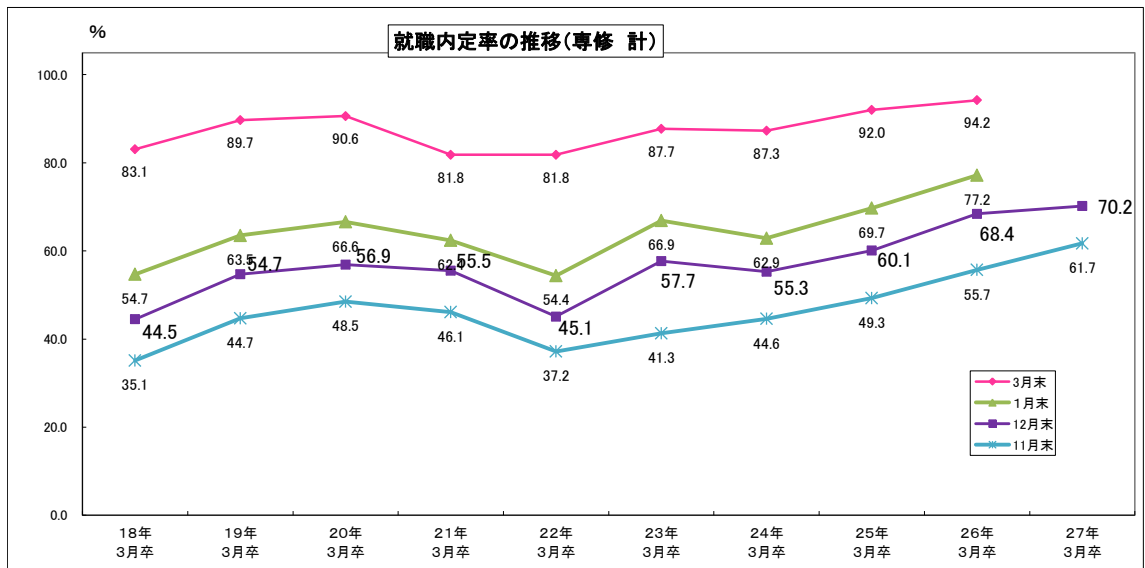












# 平成27年3月新規大学等卒業者県内求人状況(産業別)

平成26年12月末現在

青森労働局

	平成26年度	平成25年度	増減	増減率(%)
A, B 農、林、漁業(01~04)	20	12	8	66.7
C 鉱業, 採石業, 砂利採取業(05)	0	0	0	-
D 建設業(06~08)	93	99	△6	△6.1
E 製造業(09~32)	106	91	15	16.5
09 食料品製造業	17	34	△17	△50.0
10 飲料・たばこ・飼料製造業	4	0	4	-
11 繊維工業	10	17	△7	△41.2
12 木材・木製品製造業(家具除く)	10	0	10	-
13 家具・装備品製造業	0	0	0	-
14 パルプ・紙・紙加工品製造業	0	0	0	-
15 印刷・同関連業	6	1	5	500.0
16 化学工業	0	0	0	-
17 石油製品・石炭製品製造業	0	0	0	-
18 プラスチック製品製造業(別掲を除く)	0	0	0	-
19 ゴム製品製造業	0	0	0	-
21 窯業・土石製品製造業	1	7	△6	△85.7
22 鉄鋼業	4	3	1	33.3
23 非鉄金属製造業	6	1	5	500.0
24 金属製品製造業	17	10	7	70.0
25 はん用機械器具製造業	0	0	0	-
26 生産用機械器具製造業	1	4	△3	△75.0
27 業務用機械器具製造業	0	6	△6	△100.0
28 電子部品・デバイス・電子回路製造業	18	7	11	157.1
29 電気機械器具製造業	10	0	10	-
30 情報通信機械器具製造業	0	1	△1	△100.0
31 輸送用機械器具製造業	2	0	2	-
20、32 その他の製造業	0	0	0	-
F 電気・ガス・熱供給・水道業(33~36)	5	1	4	400.0
G 情報通信業(37~41)	14	13	1	7.7
H 運輸業, 郵便業(42~49)	13	26	△13	△50.0
I 卸売業・小売業(50~61)	310	256	54	21.1
50~55 卸売業	92	58	34	58.6
56~61 小売業	218	198	20	10.1
J 金融業・保険業(62~67)	29	36	△7	△19.4
K 不動産業, 物品賃貸業(68~70)	18	18	0	0.0
L 学術研究, 専門, 技術サービス業(71~74)	53	52	1	1.9
M 宿泊業, 飲食サービス業(75~77)	65	63	2	3.2
76 飲食店	29	33	△4	△12.1
N 生活関連サービス業, 娯楽業(78~80)	44	58	△14	△24.1
O 教育, 学習支援業(81, 82)	11	16	△5	△31.3
P 医療, 福祉(83~85)	550	515	35	6.8
Q 複合サービス事業(86, 87)	49	29	20	69.0
R サービス業(他に分類されないもの)(88~96)	60	57	3	5.3
91 職業紹介, 労働者派遣業	1	6	△5	△83.3
92 その他の事業サービス業	15	40	△25	△62.5
S, T 公務(他に分類されるものを除く)・その他(97, 98, 99)	1	0	1	-
合計	1441	1342	99	7.4

平成27年3月新規大学等卒業者県内求人状況(安定所別)

平成26年12月末現在

青森労働局

項目	求人件数			求人数		
	26年度	25年度	前年同月比	26年度	25年度	前年同月比
労働局計	584	565	19	1,441	1,342	99
			3.4			7.4
青森	155	146	9	458	447	11
			6.2			2.5
八戸	150	157	△ 7	363	364	△ 1
			△ 4.5			△ 0.3
弘前	125	101	24	303	232	71
			23.8			30.6
むつ	26	30	△ 4	55	58	△ 3
			△ 13.3			△ 5.2
野辺地	29	41	△ 12	47	81	△ 34
			△ 29.3			△ 42.0
五所川原	21	21	0	38	37	1
			0.0			2.7
三沢	25	17	8	73	33	40
			47.1			121.2
十和田	33	26	7	66	43	23
			26.9			53.5
黒石	20	26	△ 6	38	47	△ 9
			△ 23.1			△ 19.1

※前年同月比欄上段は増減数、下段は増減率。