

# 最近の雇用情勢について

(令和8年4月)

青森労働局

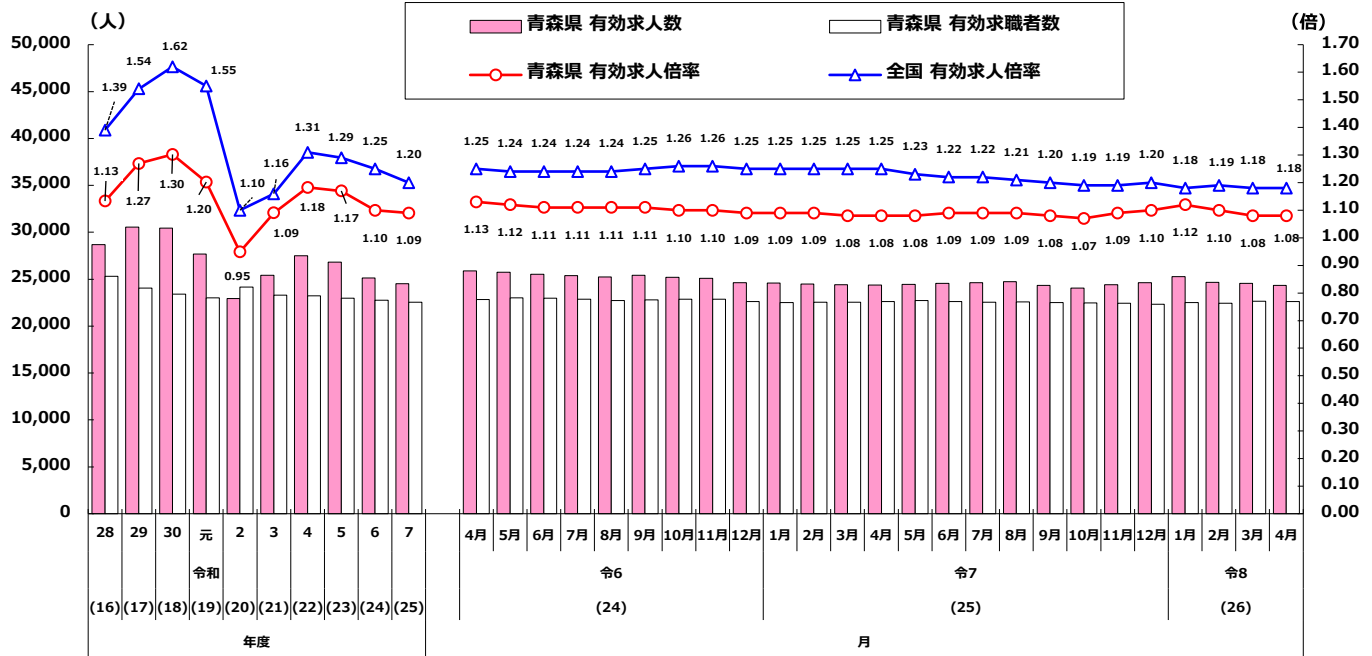
職業安定部

## I 受理地別求人倍率の推移(季節調整値)・・・年度平均は原数値

4月の一般職業紹介状況を見ると、有効求人数(季節調整値)は前月に比べ0.9%(228人)減少の24,329人、有効求職者数(同)は前月に比べ0.1%(16人)減少の22,628人で、有効求人倍率(同)は1.08倍となり前月と同じであった。

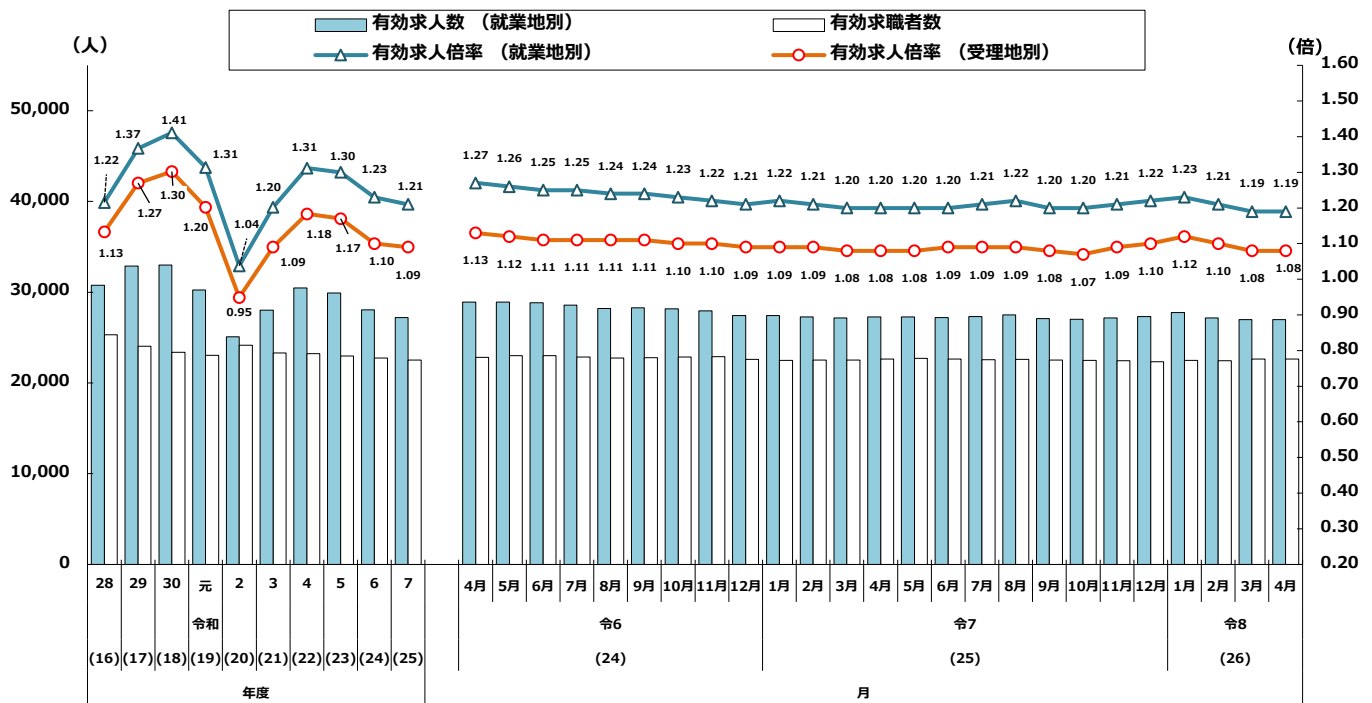
就業地別の有効求人倍率(季節調整値)は1.19倍で前月と同じであり、受理地別の倍率を0.11ポイント上回った。

受理地別有効求人倍率の推移 (全数・季節調整値)



※ 県内のハローワークで受理した求人数から求人倍率を算定。

就業地別有効求人倍率の推移 (全数・季節調整値)



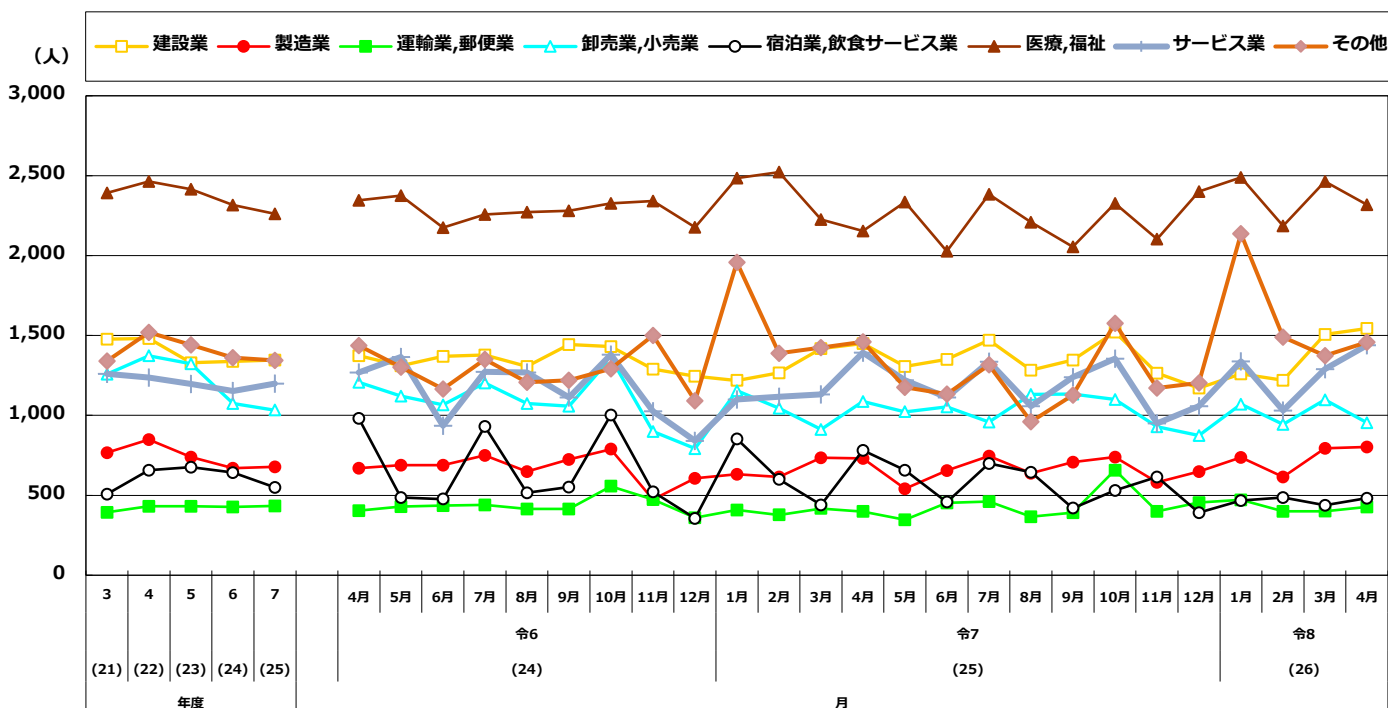
全国ハローワークで受理した求人で、就業地が青森県内となっている求人数から求人倍率を算定。就業地として複数の市町村が挙げられている場合は、求人数を該当の市町村に割り当てることにより集計。

(注) 季節調整法はセンサス局法Ⅱ(X-12-ARIMA)による。なお、令和7年12月以前の数値は、令和8年1月分公表時に新季節指数により改定されている。

## II 新規求人の状況(学卒を除きパートタイムを含む)

4月の新規求人数(原数値)は前年同月比0.3%(29人)減少の9,426人。

主要な産業の新規求人数(原数値)をみると、前年同月との比較で卸売業、小売業、宿泊業、飲食サービス業で減少し、建設業、製造業、運輸業、郵便業、医療、福祉及びサービス業で増加した。なお製造業のうち、印刷・同関連業、電子部品・デバイス・電子回路製造業等で減少し、繊維工業、電気機械器具製造業等で増加した。



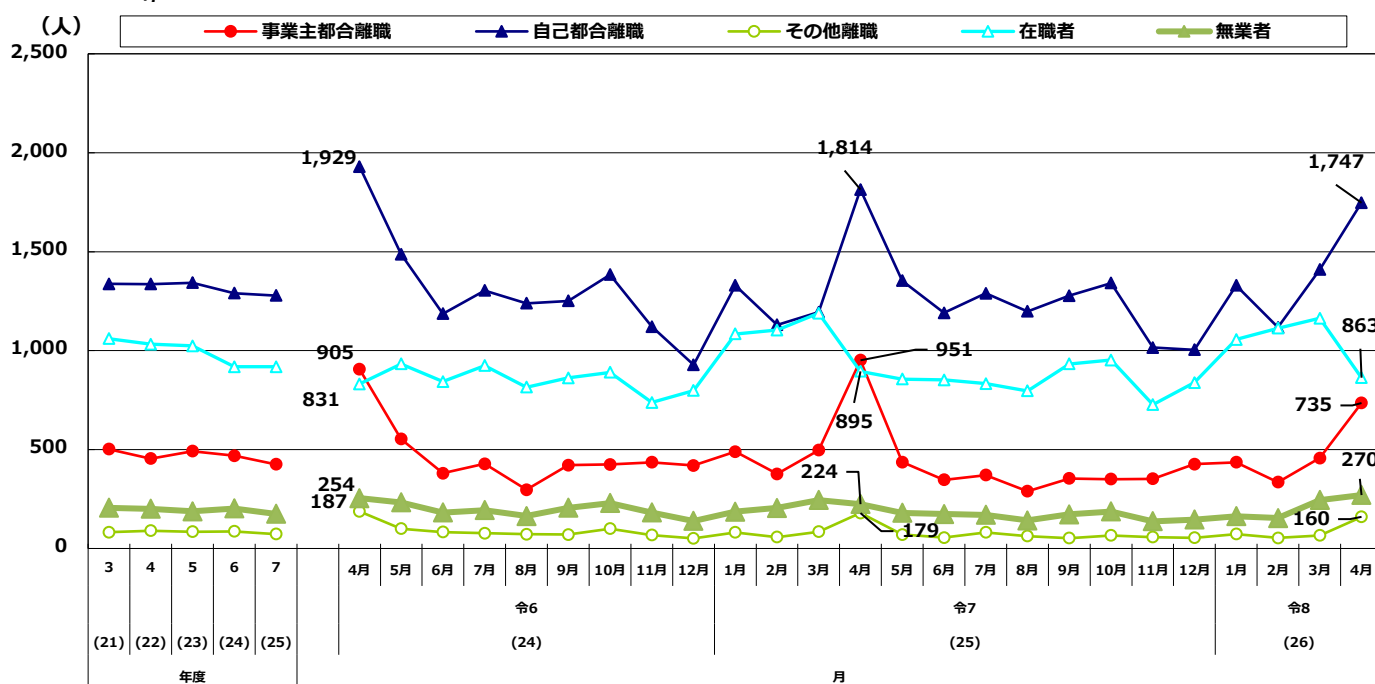
	建設業	製造業	運輸,郵便	卸売,小売	宿泊,飲食	医療,福祉	サービス業	その他	合計
令6 4月	1,374	670	404	1,207	981	2,345	1,269	1,438	9,688
令7 4月	1,450	731	399	1,087	782	2,154	1,392	1,460	9,455
令8 4月	1,544	802	427	954	483	2,319	1,439	1,458	9,426
対前年差	94	71	28	▲133	▲299	165	47	▲2	▲29
対前年比	6.5	9.7	7.0	▲12.2	▲38.2	7.7	3.4	▲0.1	▲0.3

## III 新規求職の状況(パートを除く常用)

4月の新規求職者数(パートを除く常用・原数値)は、前年同月比7.1%(288人)減少の3,775人。

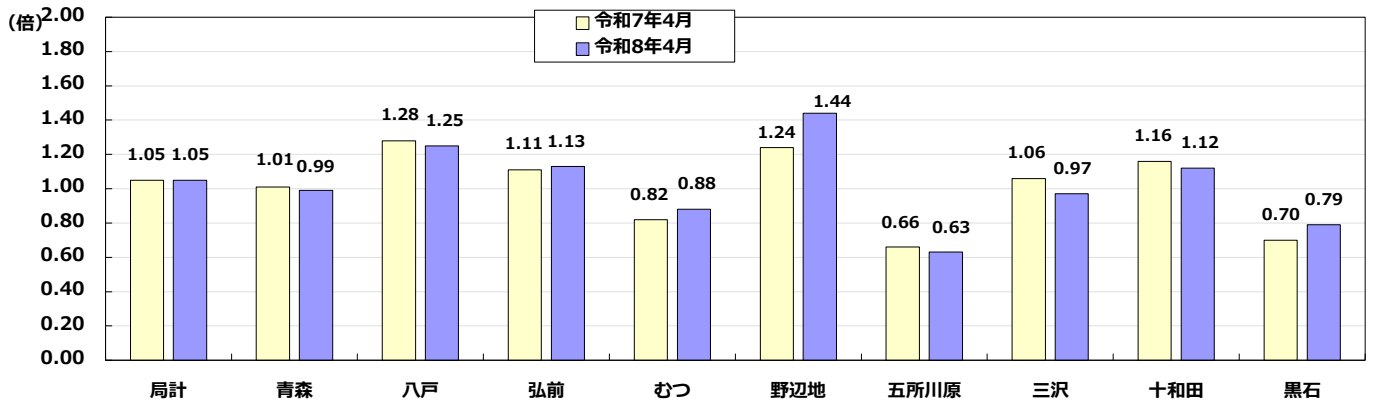
区分ごとに前年同月と比較すると、在職者は3.6%(32人)減少の863人、離職者は10.3%(302人)減少の2,642人、無業者は前年同月比20.5%(46人)増加の270人であった。

離職理由別では、事業主都合離職は前年同月比22.7%(216人)減少の735人、自己都合離職は前年同月比3.7%(67人)減少の1,747人、その他離職(自営廃止等)は同10.6%(19人)減少の160人であった。



#### IV 安定所別有効求人倍率の状況(学卒を除きパートタイムを含む全数・・・原数値)

4月の局計の有効求人倍率(原数値)は1.05倍となり、前年同月と同率であった。  
各安定所の有効求人倍率は次のとおり。



	令和8年4月	局計	青森	八戸	弘前	むつ	野辺地	五所川原	三沢	十和田	黒石
有効求職者数		23,723	6,061	5,536	3,941	1,095	886	2,238	1,509	1,193	1,264
有効求人数		24,791	5,972	6,902	4,460	967	1,279	1,408	1,470	1,331	1,002
有効求人倍率 (前年同月比)		0.00	▲ 0.02	▲ 0.03	0.02	0.06	0.20	▲ 0.03	▲ 0.09	▲ 0.04	0.09

(単位：人)

#### V 雇用保険の状況

4月の受給者実人員(基本手当基本分)は、前年同月比0.0% (2人)増加、前月比では3.0% (146人)減少の4,795人となった。また、受給資格決定件数は、前年同月比6.5% (154件)減少、前月比では71.5% (918人)増加の2,202人となった。※受給資格決定件数は速報値であり、修正の可能性があり得る。

資格喪失者(高年齢、短期特例被保険者を除く)のうち事業主都合は、前年同月比21.1% (140人)減少、前月比137.6% (304人)増加の525人となった。

