

# 最近の雇用情勢について

(令和3年4月)

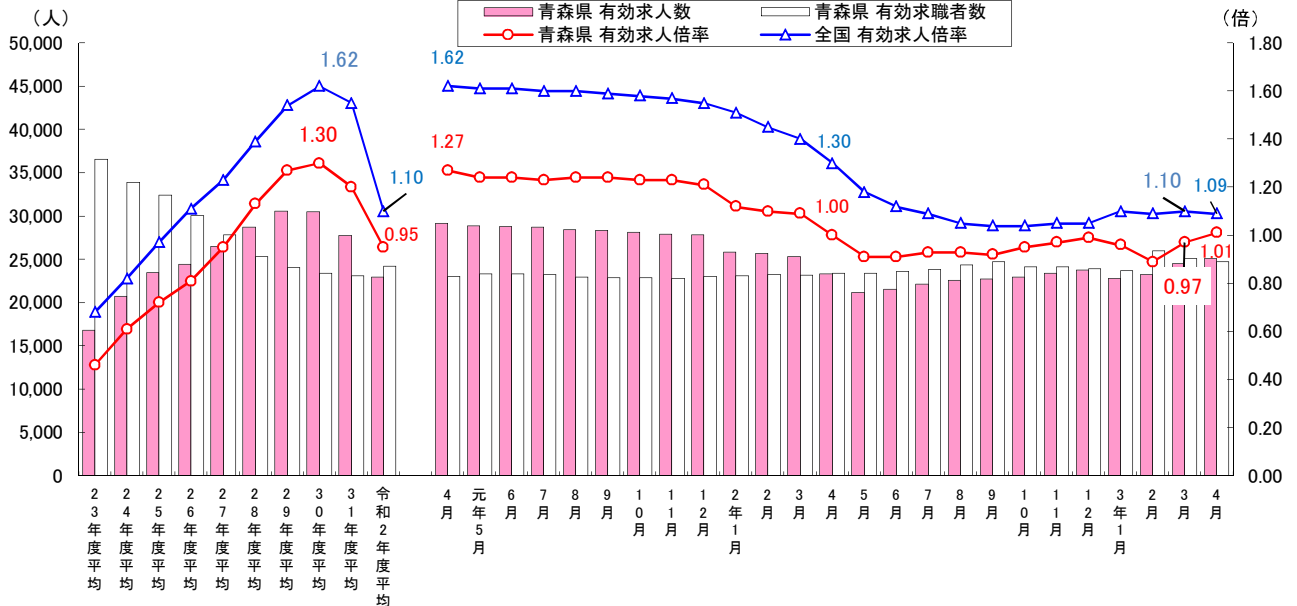
青森労働局

## I 受理地別求人倍率の推移(季節調整値)・・・年度平均は原数値

職業安定部

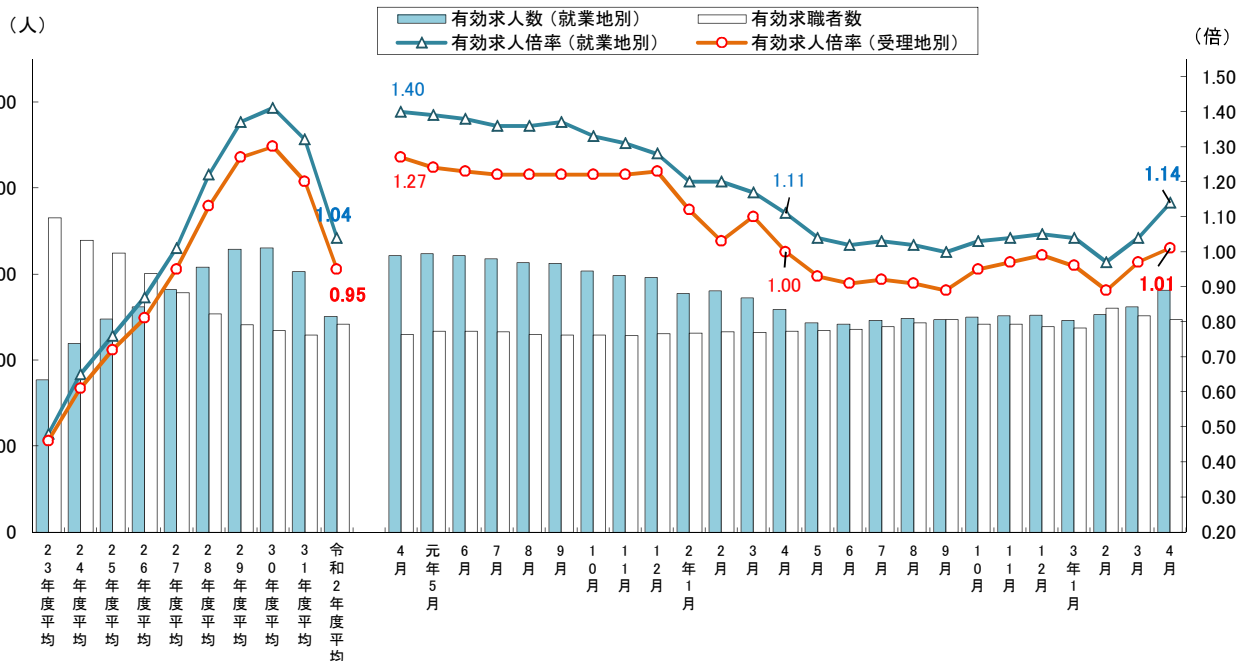
4月の一般職業紹介状況を見ると、有効求人数（季節調整値）は前月に比べ2.4%増加し25,059人、有効求職者数（同）は1.7%減少し24,703人で、有効求人倍率（同）は1.01倍となり、前月を0.04ポイント上回った。  
 就業地別の有効求人倍率（季節調整値）は1.14倍で前月に比べ0.10ポイント上回り、受理地別の倍率を0.13ポイント上回った。

### 受理地別有効求人倍率の推移（全数・季節調整値）



※ 県内のハローワークで受理した求人数から求人倍率を算定。

### 就業地別有効求人倍率の推移（全数・季節調整値）



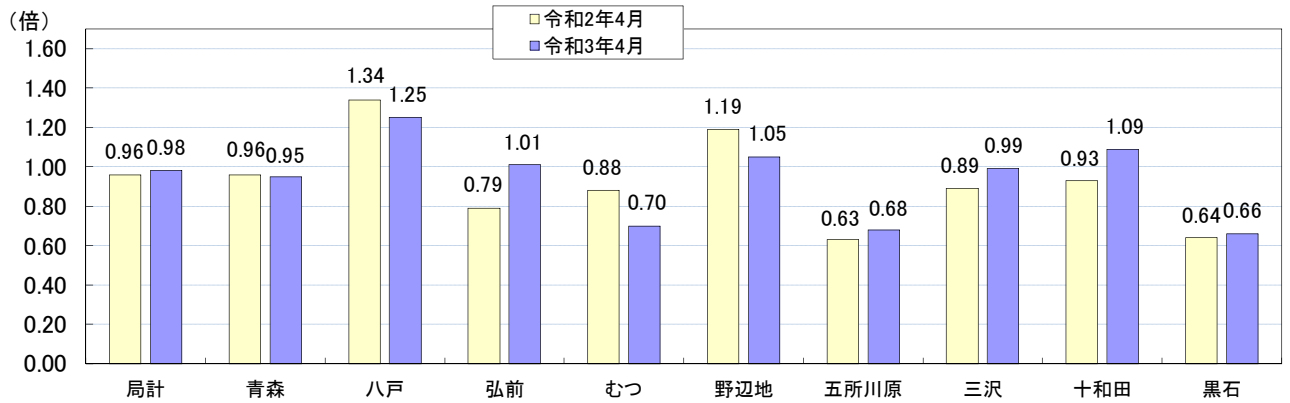
全国のハローワークで受理した求人で、就業地が青森県内となっている求人数から求人倍率を算定。  
 季節求人については、受理したハローワーク管内を就業地としてみなしている。  
 就業地として複数の市町村が挙げられている場合は、求人数を該当の市町村に割り当てることにより集計。

(注) 季節調整法はセンサス局法Ⅱ(X-12-ARIMA)による。なお、令和2年12月以前の数値は、令和3年1月分公表時に新季節指数により改訂されている。



#### IV 安定所別求人倍率の状況(学卒を除きパートタイムを含む全数・・・原数値)

4月の局計の有効求人倍率(原数値)は0.98倍となり、前年同月より0.02ポイント低下した。各安定所別の有効求人倍率は次のとおり。



R3.4	局計	青森	八戸	弘前	むつ	野辺地	五所川原	三沢	十和田	黒石
有効求職者数	25,540	6,359	5,575	4,434	1,496	1,060	2,391	1,468	1,236	1,521
有効求人数	25,077	6,030	6,959	4,492	1,046	1,114	1,632	1,454	1,344	1,006

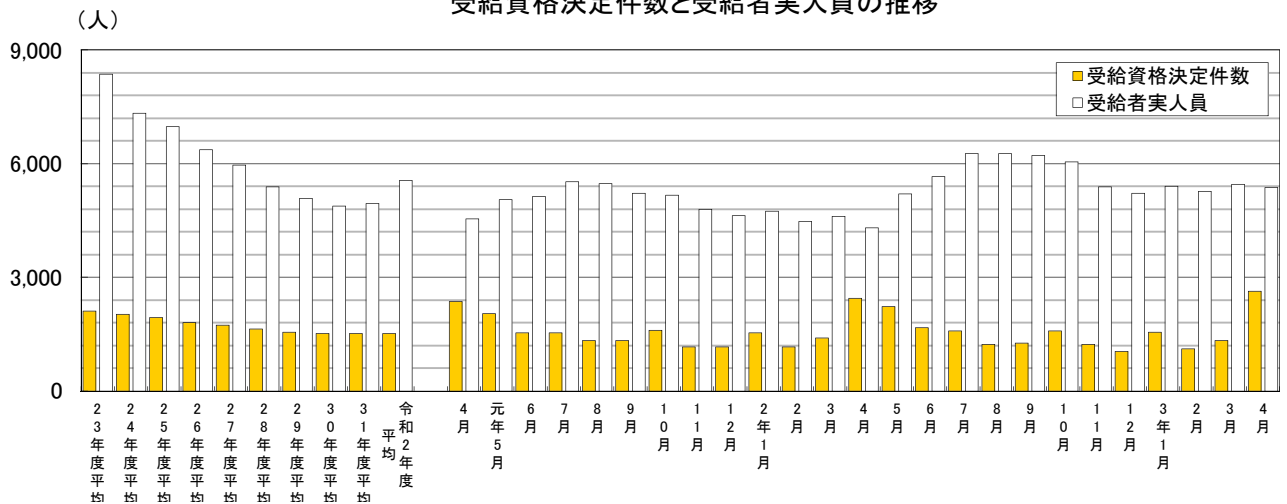
(単位:人)

#### V 雇用保険の状況

4月の受給者実人員(基本手当基本分)は、前年同月比24.7%(1,065人)増加、前月比では1.5%(82人)減少の5,377人となった。また、受給資格決定件数は、前年同月比8.2%(199件)増加、前月よりも98.8%(1,310件)増加し2,636件となった。※受給資格決定件数は、速報値であり修正する可能性もあり得ること。

資格喪失者(高年齢、短期特例被保険者を除く)のうち事業主都合による者は、前年同月比14.5%(114人)減少、前月比110.7%(352人)増加し670人となった。

受給資格決定件数と受給者実人員の推移



事業主都合による資格喪失件数の産業別推移

