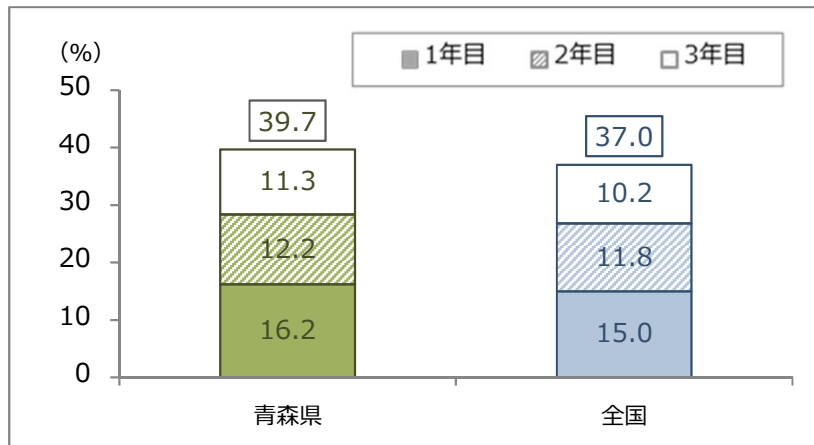
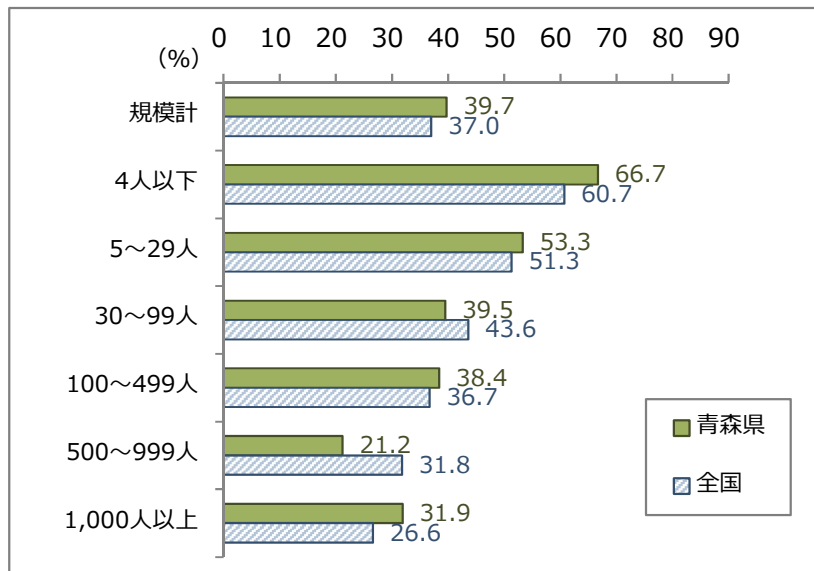


令和2年3月新規高卒就職者の離職状況【青森県・全国】

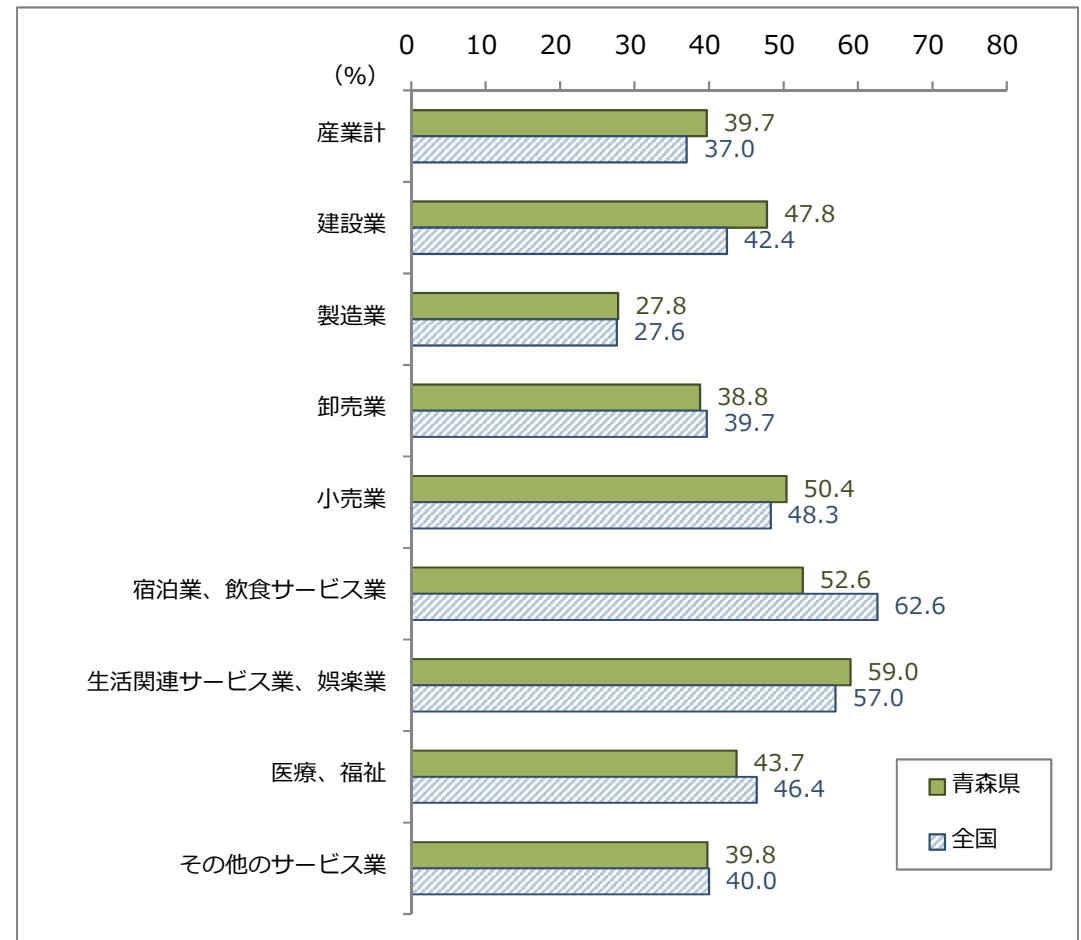
I 離職率



II 就職後3年以内の離職率（事業所規模別）



III 就職後3年以内の離職率（産業別）

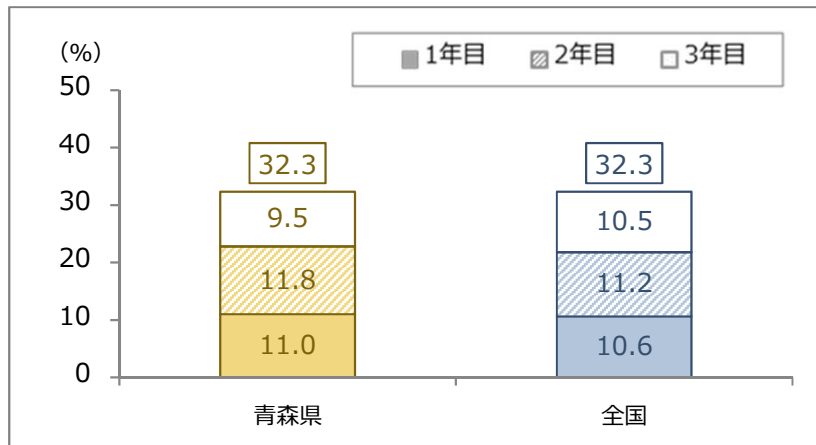


※ 3年目までの離職率は、四捨五入の関係で1年目、2年目、3年目の離職率の合計と一致しないことがあります。

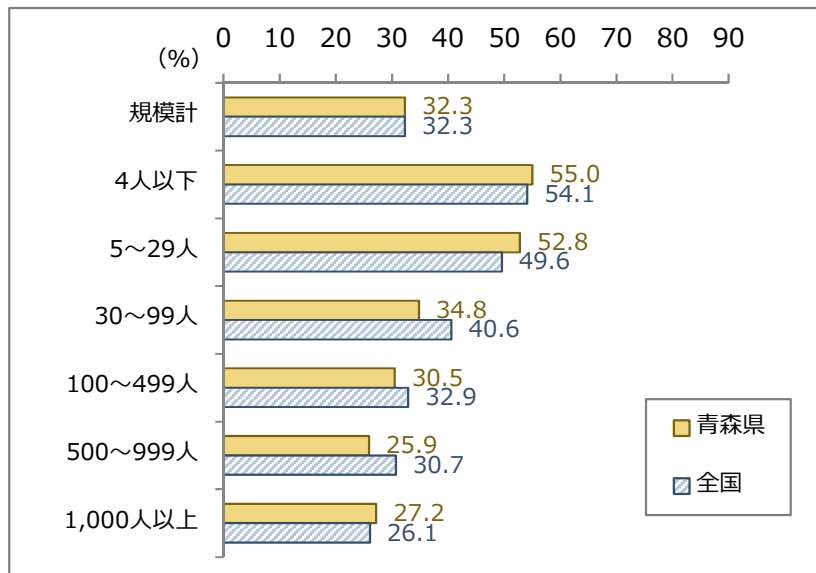
※ 全国の離職率については、被保険者資格喪失の届出の関係で、前年度までの集計から変更が生じている場合があります。

令和2年3月新規大卒就職者の離職状況【青森県・全国】

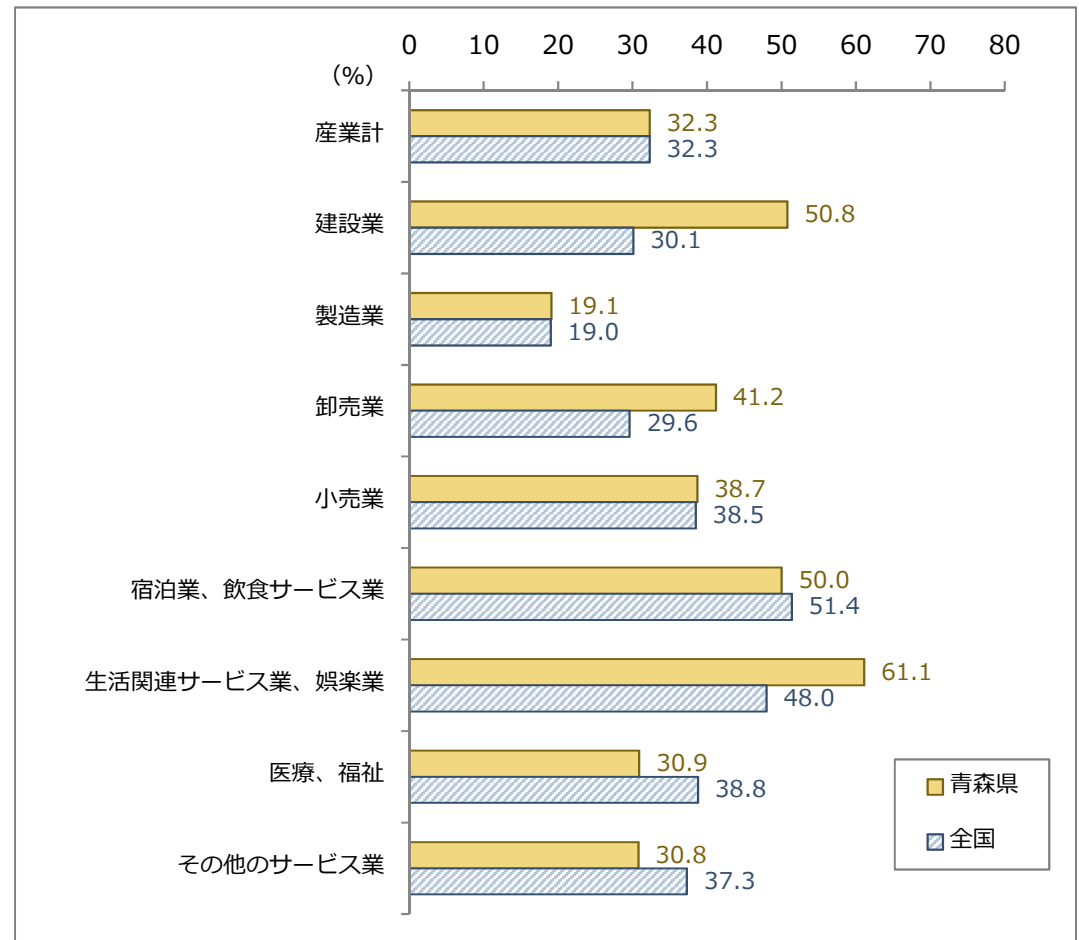
IV 離職率



V 就職後3年以内の離職率（事業所規模別）



VI 就職後3年以内の離職率（産業別）



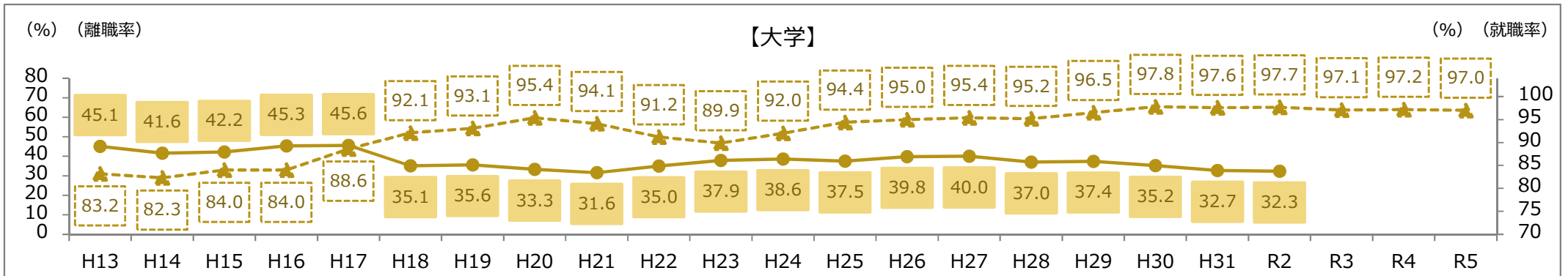
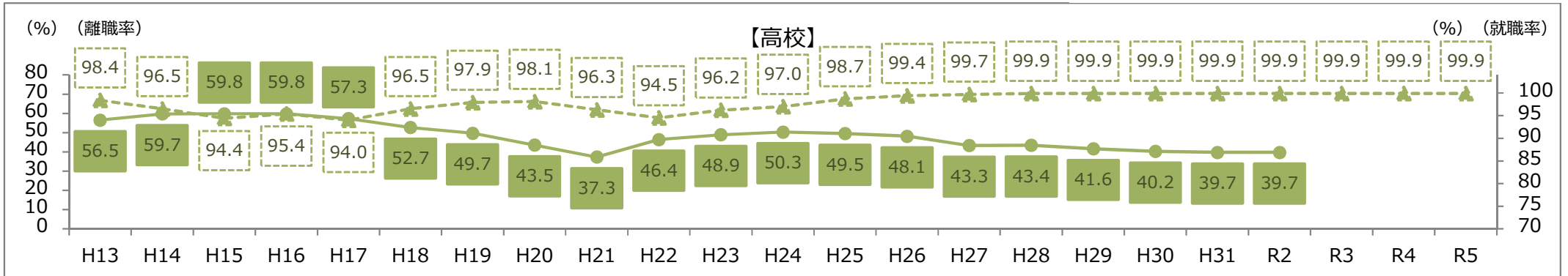
※ 3年目までの離職率は、四捨五入の関係で1年目、2年目、3年目の離職率の合計と一致しないことがあります。

※ 全国の離職率については、被保険者資格喪失の届出の関係で、前年度までの集計から変更が生じている場合があります。

新規学卒者就職率と就職後3年以内離職率【青森県】

VII 離職率と就職率の推移

● 離職率（左軸） ▲ 就職率（右軸）



※ 各年の離職率の数値は、当該年の新規学校卒業者と推定される就職者のうち、就職後3年以内に離職した者の割合を示しています。
 ※ 就職率は青森労働局発表の県内と県外をあわせた全体の数値を使っています。

補足

離職率は離職した都道府県（雇用保険適用事業所所在地）で計上されるため、必ずしも青森県で採用された者の離職を意味するものではありません。

【離職率の集計の考え方】

事業所からハローワークに対して、雇用保険の加入届が提出された新規被保険者資格取得者の生年月日、資格取得加入日等、資格取得理由から学歴ごとに新規学卒者と推定される就職者数を算出し、更にその離職日から離職者数・離職率を算出しています。

【資料出所】

厚生労働省 人材開発統括官付 若年者・キャリア形成支援担当参事官室