

令和元年10月7日

【照会先】

青森労働局職業安定部職業安定課
 課長 前田 成是
 地方職業指導官 久保田 智
 地方職業指導官 三橋 聖男
 電話 017(721)2000

報道関係者 各位

令和2年3月新規高等学校卒業予定者求人・求職状況

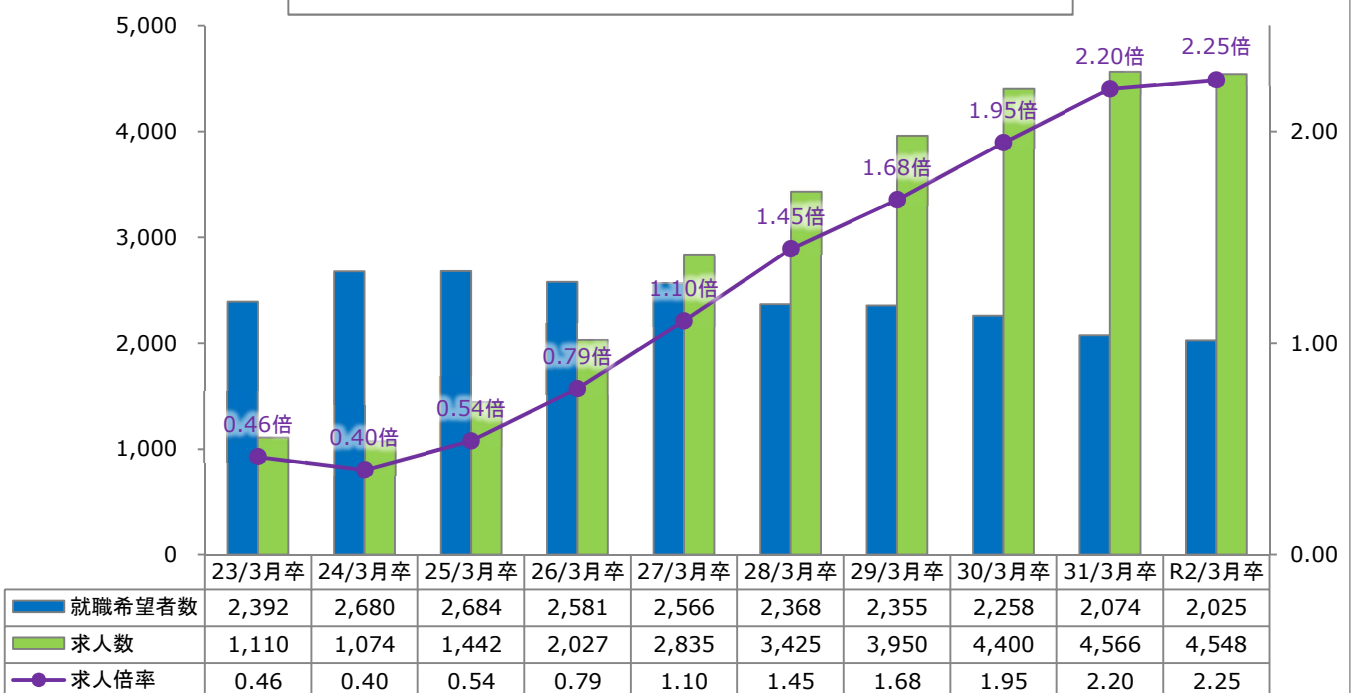
(令和元年8月末)

青森労働局では、令和2年3月新規高等学校卒業予定者の求人・求職状況等を調査し、このほど令和元年8月末の状況を取りまとめた。その概要は次のとおりである。

【概要】

1 就職希望者数	全体	3,215人	(前年同月比	86人減)
	県内	2,025人	(前年同月比	49人減)
	県外	1,190人	(前年同月比	37人減)
2 求人数	県内	4,548人	(前年同月比	18人減)
3 求人倍率	県内	2.25倍	(前年同月比	0.05ポイント増)

新規高等学校卒業予定者の就職希望者数・求人数・求人倍率の推移



令和2年3月新規高等学校卒業予定者求人・求職状況

各年8月末現在

青 森 労 働 局

項 目	令和2年3月卒			平成31年3月卒			対前年同月比		
	計	男	女	計	男	女	計	男	女
卒業予定者数	12,019	6,124	5,895	12,135	6,168	5,967	▲ 116 ▲ 1.0	▲ 44 ▲ 0.7	▲ 72 ▲ 1.2
① 就職希望者数計	3,215	1,859	1,356	3,301	1,903	1,398	▲ 86 ▲ 2.6	▲ 44 ▲ 2.3	▲ 42 ▲ 3.0
② 県 内	2,025	1,146	879	2,074	1,154	920	▲ 49 ▲ 2.4	▲ 8 ▲ 0.7	▲ 41 ▲ 4.5
県 外	1,190	713	477	1,227	749	478	▲ 37 ▲ 3.0	▲ 36 ▲ 4.8	▲ 1 ▲ 0.2
県内就職希望者の割合 ②/①×100	63.0	61.6	64.8	62.8	60.6	65.8	0.2	1.0	▲ 1.0
求人数(県内)	4,548	/		4,566	/		▲ 18 ▲ 0.4	/	
求人倍率(県内)	2.25	/		2.20	/		0.05	/	
③ 就職内定者数計	0	0	0	0	0	0	0 -	0 -	0 -
④ 県 内	0	0	0	0	0	0	0 -	0 -	0 -
県 外	0	0	0	0	0	0	0 -	0 -	0 -
県内就職内定者の割合 ④/③×100	-	-	-	-	-	-	-	-	-
就職内定率計	0.0	0.0	0.0	0.0	0.0	0.0	0.0	0.0	0.0
県 内	0.0	0.0	0.0	0.0	0.0	0.0	0.0	0.0	0.0
県 外	0.0	0.0	0.0	0.0	0.0	0.0	0.0	0.0	0.0
⑤ 就職未内定者数計	3,215	1,859	1,356	3,301	1,903	1,398	▲ 86 ▲ 2.6	▲ 44 ▲ 2.3	▲ 42 ▲ 3.0
⑥ 県 内	2,025	1,146	879	2,074	1,154	920	▲ 49 ▲ 2.4	▲ 8 ▲ 0.7	▲ 41 ▲ 4.5
県 外	1,190	713	477	1,227	749	478	▲ 37 ▲ 3.0	▲ 36 ▲ 4.8	▲ 1 ▲ 0.2
県内就職未内定者の割合 ⑥/⑤×100	63.0	61.6	64.8	62.8	60.6	65.8	0.2	1.0	▲ 1.0

※ 卒業者数は5月15日現在の求職動向調査結果により計上。

(注) 対前年同月比欄の上段は実数値、下段は%である。

令和2年3月新規高等学校卒業予定者の県内求人状況（安定所別）

各年8月末現在

青 森 労 働 局

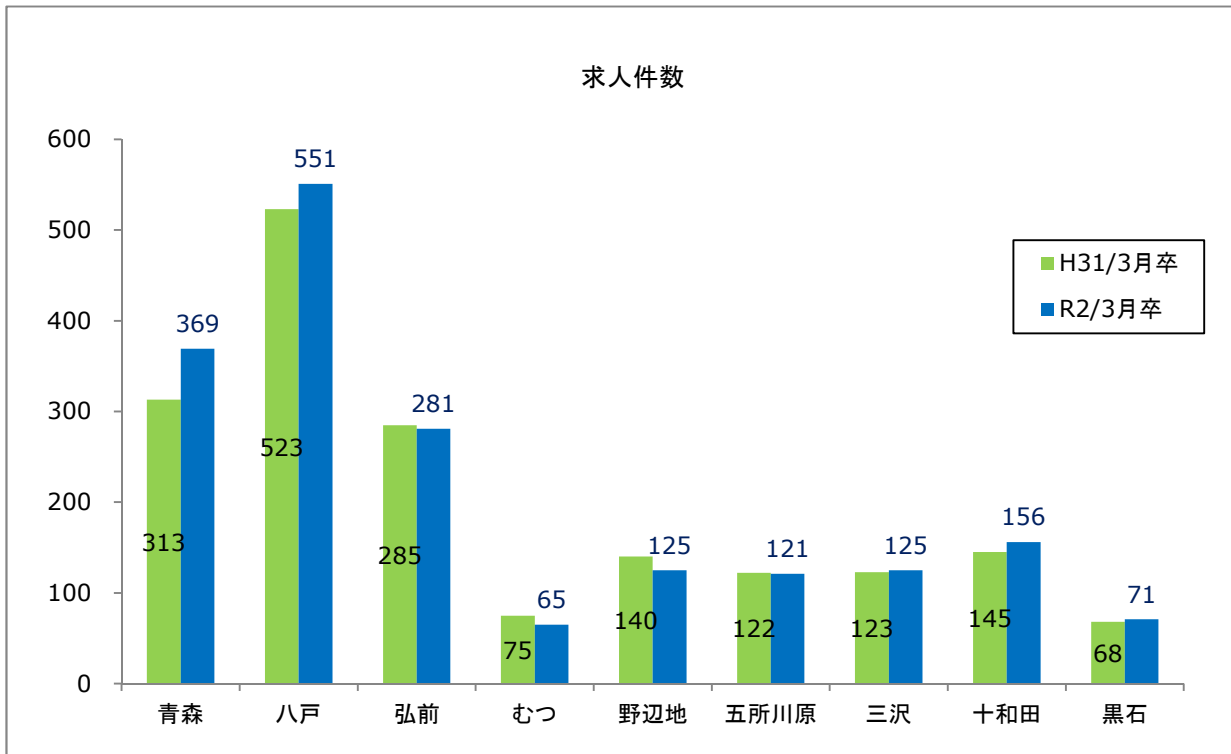
項 目	求人件数			求人数		
	本年度	前年度	前年同月比	本年度	前年度	前年同月比
労 働 局 計	1,864	1,794	70	4,548	4,566	▲ 18
			3.9			▲ 0.4
青 森	369	313	56	888	784	104
			17.9			13.3
八 戸	551	523	28	1,350	1,364	▲ 14
			5.4			▲ 1.0
弘 前	281	285	▲ 4	735	799	▲ 64
			▲ 1.4			▲ 8.0
む つ	65	75	▲ 10	144	156	▲ 12
			▲ 13.3			▲ 7.7
野 辺 地	125	140	▲ 15	414	435	▲ 21
			▲ 10.7			▲ 4.8
五 所 川 原	121	122	▲ 1	245	228	17
			▲ 0.8			7.5
三 沢	125	123	2	283	309	▲ 26
			1.6			▲ 8.4
十 和 田	156	145	11	320	317	3
			7.6			0.9
黒 石	71	68	3	169	174	▲ 5
			4.4			▲ 2.9

（注） 対前年同月比欄の上段は実数値、下段は%である。

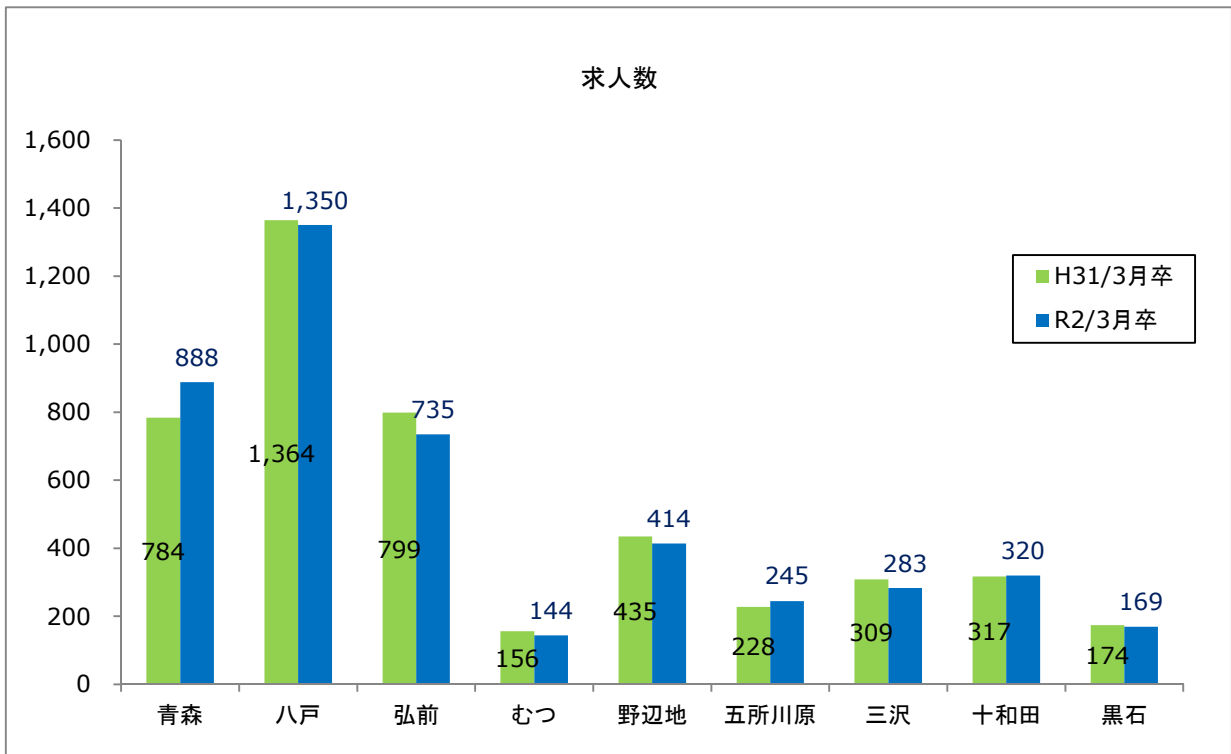
令和2年3月新規高等学校卒業予定者対象求人受理状況（安定所別）

各年8月末現在

青森労働局



求人件数	青森	八戸	弘前	むつ	野辺地	五所川原	三沢	十和田	黒石	計
R2/3月卒	369	551	281	65	125	121	125	156	71	1,864
H31/3月卒	313	523	285	75	140	122	123	145	68	1,794



求人数	青森	八戸	弘前	むつ	野辺地	五所川原	三沢	十和田	黒石	計
R2/3月卒	888	1,350	735	144	414	245	283	320	169	4,548
H31/3月卒	784	1,364	799	156	435	228	309	317	174	4,566

令和2年3月新規高等学校卒業予定者求人状況（産業別）

各年8月末現在

青森労働局

項目	区分	令和2年3月卒	平成31年3月卒	対前年の増減	増減率（%）
A, B	農、林、漁業（01～04）	66	60	6	10.0
C	鉱業、採石業、砂利採取業（05）	2	2	0	0.0
D	建設業（06～08）	817	839	▲ 22	▲ 2.6
E	製造業（09～32）	1,010	1,140	▲ 130	▲ 11.4
	09 食料品製造業	264	220	44	20.0
	10 飲料・たばこ・飼料製造業	13	25	▲ 12	▲ 48.0
	11 繊維工業	98	108	▲ 10	▲ 9.3
	12 木材・木製品製造業（家具除く）	15	47	▲ 32	▲ 68.1
	13 家具・装備品製造業	0	0	0	-
	14 パルプ・紙・紙加工品製造業	33	31	2	6.5
	15 印刷・同関連業	13	19	▲ 6	▲ 31.6
	16 化学工業	9	14	▲ 5	▲ 35.7
	17 石油製品・石炭製品製造業	3	0	3	-
	18 プラスチック製品製造業（別掲を除く）	21	17	4	23.5
	19 ゴム製品製造業	0	0	0	-
	21 窯業・土石製品製造業	24	33	▲ 9	▲ 27.3
	22 鉄鋼業	14	17	▲ 3	▲ 17.6
	23 非鉄金属製造業	82	91	▲ 9	▲ 9.9
	24 金属製品製造業	124	149	▲ 25	▲ 16.8
	25 はん用機械器具製造業	14	31	▲ 17	▲ 54.8
	26 生産用機械器具製造業	40	21	19	90.5
	27 業務用機械器具製造業	63	143	▲ 80	▲ 55.9
	28 電子部品・デバイス・電子回路製造業	85	83	2	2.4
	29 電気機械器具製造業	49	53	▲ 4	▲ 7.5
	30 情報通信機械器具製造業	9	9	0	0.0
	31 輸送用機械器具製造業	37	26	11	42.3
	20、32 その他の製造業	0	3	▲ 3	-
F	電気・ガス・熱供給・水道業（33～36）	12	13	▲ 1	▲ 7.7
G	情報通信業（37～41）	33	29	4	13.8
H	運輸業、郵便業（42～49）	120	103	17	16.5
I	卸売業・小売業（50～61）	843	823	20	2.4
	50～55 卸売業	219	226	▲ 7	▲ 3.1
	56～61 小売業	624	597	27	4.5
J	金融業・保険業（62～67）	63	50	13	26.0
K	不動産業、物品賃貸業（68～70）	35	38	▲ 3	▲ 7.9
L	学術研究、専門、技術サービス業（71～74）	103	90	13	14.4
M	宿泊業、飲食サービス業（75～77）	243	224	19	8.5
	宿泊業 75	121	138	▲ 17	▲ 12.3
	飲食サービス業 76、77	122	86	36	41.9
N	生活関連サービス業、娯楽業（78～80）	183	181	2	1.1
O	教育、学習支援業（81、82）	7	10	▲ 3	▲ 30.0
P	医療、福祉（83～85）	694	638	56	8.8
Q	複合サービス事業（86、87）	48	56	▲ 8	▲ 14.3
R	サービス業（他に分類されないもの）（88～96）	269	270	▲ 1	▲ 0.4
S, T	公務（他に分類されるものを除く）・その他（97,98,99）	0	0	0	-
	合計	4,548	4,566	▲ 18	▲ 0.4

令和2年3月新規高等学校卒業予定者求人状況（職業別）

各年8月末現在

青森労働局

項 目	令和2年 3月卒	平成31年 3月卒	対前年 の増減	増減率(%)
A, B 管理、専門・技術	517	511	6	1.2
C 事務	359	379	▲ 20	▲ 5.3
D 販売	583	596	▲ 13	▲ 2.2
E サービス	1,065	973	92	9.5
美容師等	89	74	15	20.3
調理師見習等	152	123	29	23.6
飲食店店員等	205	190	15	7.9
その他	619	586	33	5.6
H, I, J, K 技能工、採掘、製造、建築の職業	1,837	1,911	▲ 74	▲ 3.9
① 製造・製作の職業	1,073	1,210	▲ 137	▲ 11.3
② 定置機関・建設機械運転	302	290	12	4.1
③ 採掘・建設・労務の職業	416	364	52	14.3
その他	46	47	▲ 1	▲ 2.1
F, G その他の職業	187	196	▲ 9	▲ 4.6
合 計	4,548	4,566	▲ 18	▲ 0.4

令和2年3月新規高等学校卒業予定者の就職内定状況

各年8月末現在

青 森 労 働 局

項目		就職希望者数			就職内定者数						就職内定率						就職未内定者数		
					本年度			前年度			本年度			前年度					
		計	県内	県外	計	県内	県外	計	県内	県外	計	県内	県外	計	県内	県外	計	県内	県外
労働局計	計	3,215	2,025	1,190	0	0	0	0	0	0	0.0	0.0	0.0	0.0	0.0	0.0	3,215	2,025	1,190
	男	1,859	1,146	713	0	0	0	0	0	0	0.0	0.0	0.0	0.0	0.0	0.0	1,859	1,146	713
	女	1,356	879	477	0	0	0	0	0	0	0.0	0.0	0.0	0.0	0.0	0.0	1,356	879	477
青 森	計	679	423	256	0	0	0	0	0	0	0.0	0.0	0.0	0.0	0.0	0.0	679	423	256
	男	383	235	148	0	0	0	0	0	0	0.0	0.0	0.0	0.0	0.0	0.0	383	235	148
	女	296	188	108	0	0	0	0	0	0	0.0	0.0	0.0	0.0	0.0	0.0	296	188	108
八 戸	計	707	436	271	0	0	0	0	0	0	0.0	0.0	0.0	0.0	0.0	0.0	707	436	271
	男	415	249	166	0	0	0	0	0	0	0.0	0.0	0.0	0.0	0.0	0.0	415	249	166
	女	292	187	105	0	0	0	0	0	0	0.0	0.0	0.0	0.0	0.0	0.0	292	187	105
弘 前	計	556	367	189	0	0	0	0	0	0	0.0	0.0	0.0	0.0	0.0	0.0	556	367	189
	男	371	241	130	0	0	0	0	0	0	0.0	0.0	0.0	0.0	0.0	0.0	371	241	130
	女	185	126	59	0	0	0	0	0	0	0.0	0.0	0.0	0.0	0.0	0.0	185	126	59
心 つ	計	184	90	94	0	0	0	0	0	0	0.0	0.0	0.0	0.0	0.0	0.0	184	90	94
	男	105	50	55	0	0	0	0	0	0	0.0	0.0	0.0	0.0	0.0	0.0	105	50	55
	女	79	40	39	0	0	0	0	0	0	0.0	0.0	0.0	0.0	0.0	0.0	79	40	39
野 辺 地	計	160	117	43	0	0	0	0	0	0	0.0	0.0	0.0	0.0	0.0	0.0	160	117	43
	男	88	70	18	0	0	0	0	0	0	0.0	0.0	0.0	0.0	0.0	0.0	88	70	18
	女	72	47	25	0	0	0	0	0	0	0.0	0.0	0.0	0.0	0.0	0.0	72	47	25
五所川原	計	338	188	150	0	0	0	0	0	0	0.0	0.0	0.0	0.0	0.0	0.0	338	188	150
	男	193	103	90	0	0	0	0	0	0	0.0	0.0	0.0	0.0	0.0	0.0	193	103	90
	女	145	85	60	0	0	0	0	0	0	0.0	0.0	0.0	0.0	0.0	0.0	145	85	60
三 沢	計	200	135	65	0	0	0	0	0	0	0.0	0.0	0.0	0.0	0.0	0.0	200	135	65
	男	78	54	24	0	0	0	0	0	0	0.0	0.0	0.0	0.0	0.0	0.0	78	54	24
	女	122	81	41	0	0	0	0	0	0	0.0	0.0	0.0	0.0	0.0	0.0	122	81	41
十 和 田	計	203	106	97	0	0	0	0	0	0	0.0	0.0	0.0	0.0	0.0	0.0	203	106	97
	男	149	79	70	0	0	0	0	0	0	0.0	0.0	0.0	0.0	0.0	0.0	149	79	70
	女	54	27	27	0	0	0	0	0	0	0.0	0.0	0.0	0.0	0.0	0.0	54	27	27
黒 石	計	188	163	25	0	0	0	0	0	0	0.0	0.0	0.0	0.0	0.0	0.0	188	163	25
	男	77	65	12	0	0	0	0	0	0	0.0	0.0	0.0	0.0	0.0	0.0	77	65	12
	女	111	98	13	0	0	0	0	0	0	0.0	0.0	0.0	0.0	0.0	0.0	111	98	13