

令和元年9月6日

【照会先】

青森労働局職業安定部職業安定課
 課長 前田 成是
 地方職業指導官 久保田 智
 地方職業指導官 三橋 聖男
 電話 017(721)2000

報道関係者 各位

令和2年3月新規高等学校卒業予定者求人・求職状況

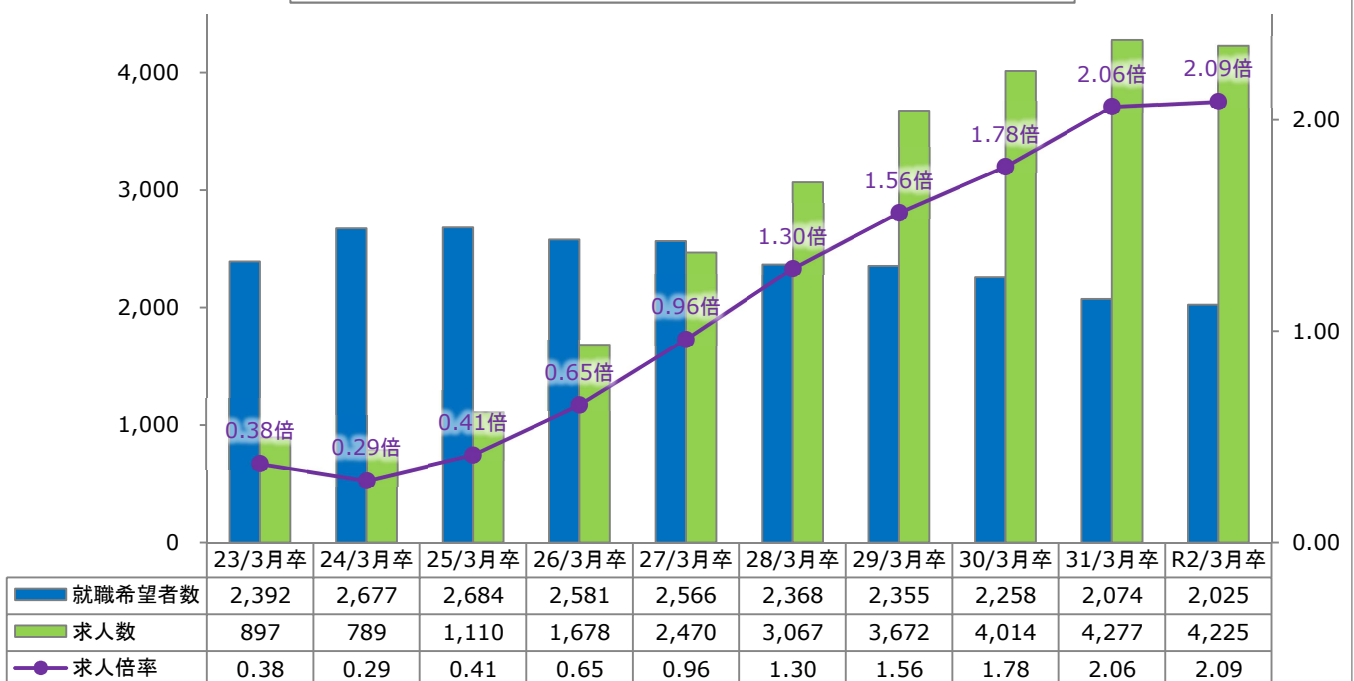
(令和元年7月末)

青森労働局では、令和2年3月新規高等学校卒業予定者の求人・求職状況等を調査し、このほど令和元年7月末の状況を取りまとめた。その概要は次のとおりである。

【概要】

1 就職希望者数	全体	3,215人	(前年同月比	86人減)
	県内	2,025人	(前年同月比	49人減)
	県外	1,190人	(前年同月比	37人減)
2 求人数	県内	4,225人	(前年同月比	52人減)
3 求人倍率	県内	2.09倍	(前年同月比	0.03ポイント増)

新規高等学校卒業予定者の就職希望者数・求人数・求人倍率の推移



令和2年3月新規高等学校卒業予定者求人・求職状況

各年7月末現在

青 森 労 働 局

項 目	令和2年3月卒			平成31年3月卒			対前年同月比		
	計	男	女	計	男	女	計	男	女
卒業予定者数	12,019	6,124	5,895	12,135	6,168	5,967	▲ 116 ▲ 1.0	▲ 44 ▲ 0.7	▲ 72 ▲ 1.2
① 就職希望者数計	3,215	1,859	1,356	3,301	1,903	1,398	▲ 86 ▲ 2.6	▲ 44 ▲ 2.3	▲ 42 ▲ 3.0
② 県内	2,025	1,146	879	2,074	1,154	920	▲ 49 ▲ 2.4	▲ 8 ▲ 0.7	▲ 41 ▲ 4.5
県外	1,190	713	477	1,227	749	478	▲ 37 ▲ 3.0	▲ 36 ▲ 4.8	▲ 1 ▲ 0.2
県内就職希望者の割合 ②/①×100	63.0	61.6	64.8	62.8	60.6	65.8	0.2	1.0	▲ 1.0
求人数(県内)	4,225	/		4,277	/		▲ 52 ▲ 1.2	/	
求人倍率(県内)	2.09	/		2.06	/		0.03	/	
③ 就職内定者数計	0	0	0	0	0	0	0 -	0 -	0 -
④ 県内	0	0	0	0	0	0	0 -	0 -	0 -
県外	0	0	0	0	0	0	0 -	0 -	0 -
県内就職内定者の割合 ④/③×100	-	-	-	-	-	-	-	-	-
就職内定率計	0.0	0.0	0.0	0.0	0.0	0.0	0.0	0.0	0.0
県内	0.0	0.0	0.0	0.0	0.0	0.0	0.0	0.0	0.0
県外	0.0	0.0	0.0	0.0	0.0	0.0	0.0	0.0	0.0
⑤ 就職未内定者数計	3,215	1,859	1,356	3,301	1,903	1,398	▲ 86 ▲ 2.6	▲ 44 ▲ 2.3	▲ 42 ▲ 3.0
⑥ 県内	2,025	1,146	879	2,074	1,154	920	▲ 49 ▲ 2.4	▲ 8 ▲ 0.7	▲ 41 ▲ 4.5
県外	1,190	713	477	1,227	749	478	▲ 37 ▲ 3.0	▲ 36 ▲ 4.8	▲ 1 ▲ 0.2
県内就職未内定者の割合 ⑥/⑤×100	63.0	61.6	64.8	62.8	60.6	65.8	0.2	1.0	▲ 1.0

※ 卒業者数は5月15日現在の求職動向調査結果により計上。

(注) 対前年同月比欄の上段は実数値、下段は%である。

令和2年3月新規高等学校卒業予定者の県内求人状況（安定所別）

各年7月末現在

青 森 労 働 局

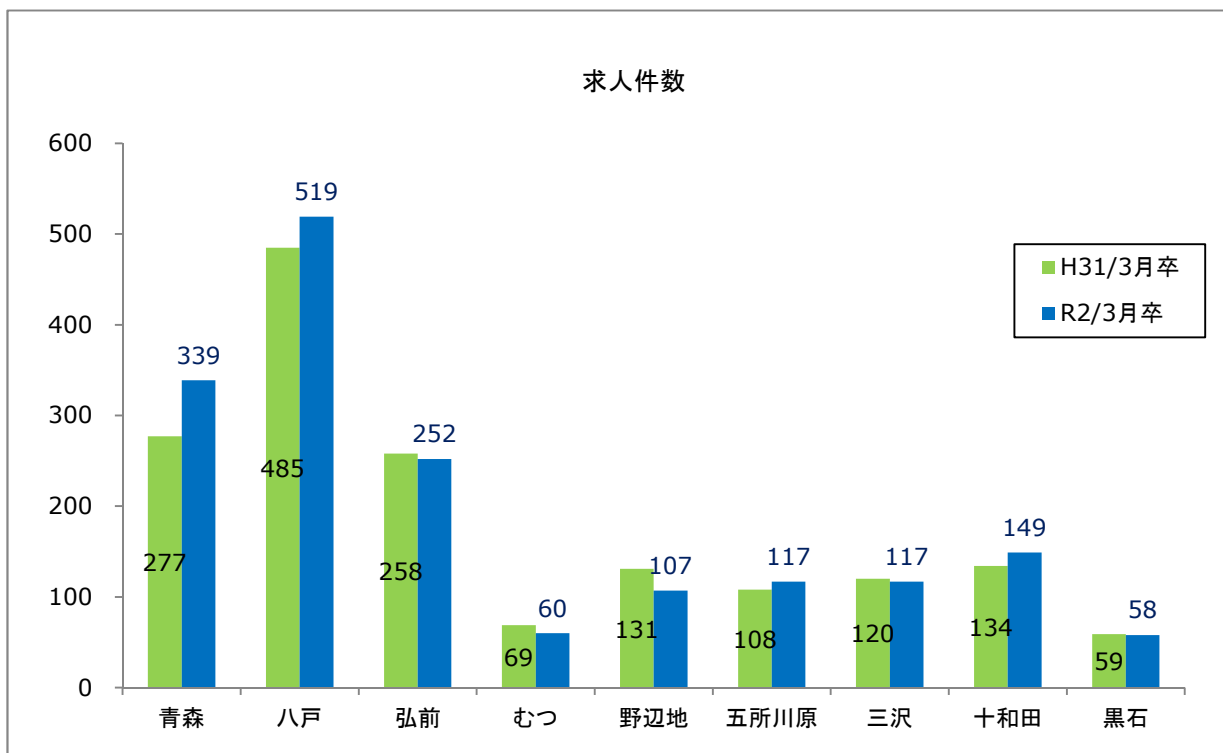
項 目	求人件数			求人数		
	本年度	前年度	前年同月比	本年度	前年度	前年同月比
労 働 局 計	1,718	1,641	77	4,225	4,277	▲ 52
			4.7			▲ 1.2
青 森	339	277	62	807	704	103
			22.4			14.6
八 戸	519	485	34	1,275	1,299	▲ 24
			7.0			▲ 1.8
弘 前	252	258	▲ 6	667	752	▲ 85
			▲ 2.3			▲ 11.3
む つ	60	69	▲ 9	139	144	▲ 5
			▲ 13.0			▲ 3.5
野 辺 地	107	131	▲ 24	375	414	▲ 39
			▲ 18.3			▲ 9.4
五 所 川 原	117	108	9	238	211	27
			8.3			12.8
三 沢	117	120	▲ 3	270	301	▲ 31
			▲ 2.5			▲ 10.3
十 和 田	149	134	15	308	295	13
			11.2			4.4
黒 石	58	59	▲ 1	146	157	▲ 11
			▲ 1.7			▲ 7.0

（注） 対前年同月比欄の上段は実数値、下段は%である。

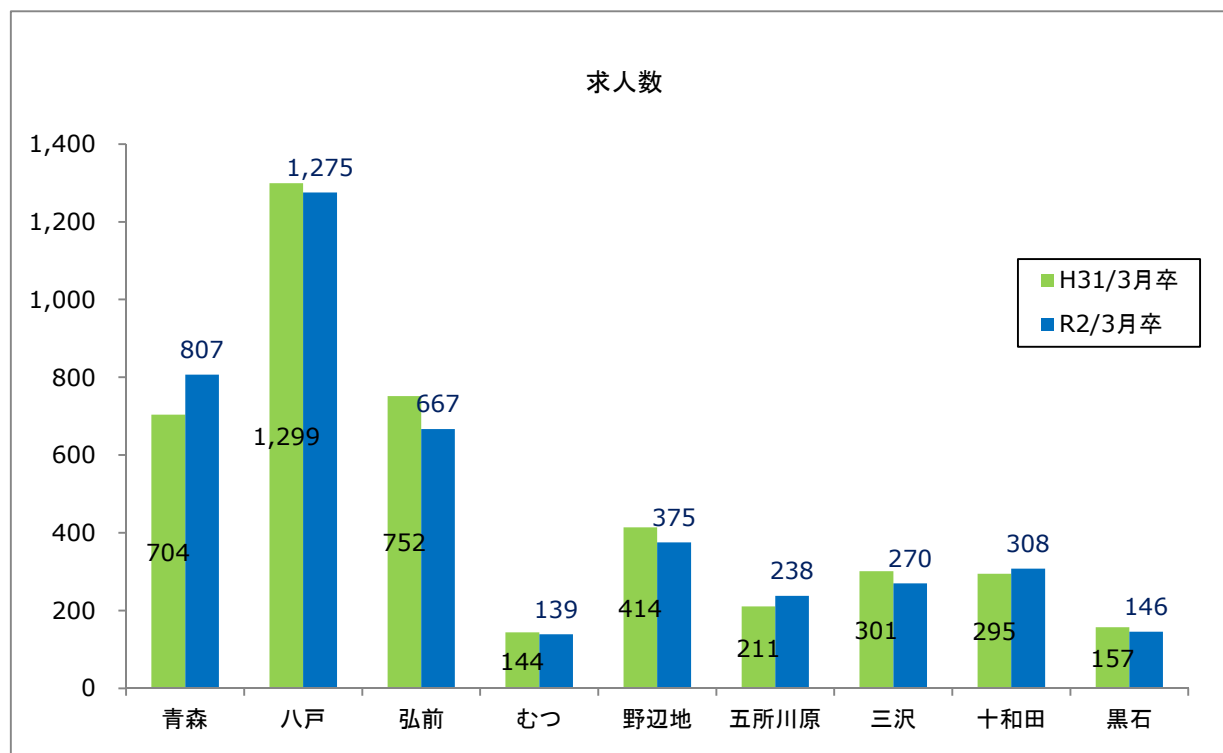
令和2年3月新規高等学校卒業予定者対象求人受理状況（安定所別）

各年7月末現在

青 森 労 働 局



求人件数	青森	八戸	弘前	むつ	野辺地	五所川原	三沢	十和田	黒石	計
R2/3月卒	339	519	252	60	107	117	117	149	58	1,718
H31/3月卒	277	485	258	69	131	108	120	134	59	1,641



求人数	青森	八戸	弘前	むつ	野辺地	五所川原	三沢	十和田	黒石	計
R2/3月卒	807	1,275	667	139	375	238	270	308	146	4,225
H31/3月卒	704	1,299	752	144	414	211	301	295	157	4,277

令和2年3月新規高等学校卒業予定者求人状況（産業別）

各年7月末現在

青森労働局

項目	区分	令和2年3月卒	平成31年3月卒	対前年の増減	増減率（％）
A, B	農、林、漁業（01～04）	57	56	1	1.8
C	鉱業、採石業、砂利採取業（05）	2	2	0	0.0
D	建設業（06～08）	777	778	▲1	▲0.1
E	製造業（09～32）	961	1,114	▲153	▲13.7
	09 食料品製造業	248	212	36	17.0
	10 飲料・たばこ・飼料製造業	12	25	▲13	▲52.0
	11 繊維工業	97	106	▲9	▲8.5
	12 木材・木製品製造業（家具除く）	15	46	▲31	▲67.4
	13 家具・装備品製造業	0	0	0	-
	14 パルプ・紙・紙加工品製造業	31	28	3	10.7
	15 印刷・同関連業	12	19	▲7	▲36.8
	16 化学工業	9	10	▲1	▲10.0
	17 石油製品・石炭製品製造業	2	0	2	-
	18 プラスチック製品製造業（別掲を除く）	20	17	3	17.6
	19 ゴム製品製造業	0	0	0	-
	21 窯業・土石製品製造業	24	33	▲9	▲27.3
	22 鉄鋼業	14	17	▲3	▲17.6
	23 非鉄金属製造業	80	90	▲10	▲11.1
	24 金属製品製造業	116	145	▲29	▲20.0
	25 はん用機械器具製造業	14	30	▲16	▲53.3
	26 生産用機械器具製造業	40	21	19	90.5
	27 業務用機械器具製造業	66	143	▲77	▲53.8
	28 電子部品・デバイス・電子回路製造業	85	81	4	4.9
	29 電気機械器具製造業	43	53	▲10	▲18.9
	30 情報通信機械器具製造業	9	9	0	0.0
	31 輸送用機械器具製造業	24	26	▲2	▲7.7
	20、32 その他の製造業	0	3	▲3	-
F	電気・ガス・熱供給・水道業（33～36）	12	13	▲1	▲7.7
G	情報通信業（37～41）	27	26	1	3.8
H	運輸業、郵便業（42～49）	113	97	16	16.5
I	卸売業・小売業（50～61）	772	787	▲15	▲1.9
	50～55 卸売業	208	226	▲18	▲8.0
	56～61 小売業	564	561	3	0.5
J	金融業・保険業（62～67）	61	45	16	35.6
K	不動産業、物品賃貸業（68～70）	33	33	0	0.0
L	学術研究、専門、技術サービス業（71～74）	93	61	32	52.5
M	宿泊業、飲食サービス業（75～77）	224	191	33	17.3
	宿泊業 75	113	125	▲12	▲9.6
	飲食サービス業 76、77	111	66	45	68.2
N	生活関連サービス業、娯楽業（78～80）	172	167	5	3.0
O	教育、学習支援業（81、82）	3	9	▲6	▲66.7
P	医療、福祉（83～85）	632	587	45	7.7
Q	複合サービス事業（86、87）	46	54	▲8	▲14.8
R	サービス業（他に分類されないもの）（88～96）	240	257	▲17	▲6.6
S, T	公務（他に分類されるものを除く）・その他（97,98,99）	0	0	0	-
	合計	4,225	4,277	▲52	▲1.2

令和2年3月新規高等学校卒業予定者求人状況（職業別）

各年7月末現在

青森労働局

項 目	令和2年 3月卒	平成31年 3月卒	対前年 の増減	増減率(%)
A, B 管理、専門・技術	496	478	18	3.8
C 事務	323	340	▲ 17	▲ 5.0
D 販売	555	577	▲ 22	▲ 3.8
E サービス	978	879	99	11.3
美容師等	83	63	20	31.7
調理師見習等	139	98	41	41.8
飲食店店員等	194	177	17	9.6
その他	562	541	21	3.9
H, I, J, K 技能工、採掘、製造、建築の職業	1,706	1,820	▲ 114	▲ 6.3
① 製造・製作の職業	1,001	1,170	▲ 169	▲ 14.4
② 定置機関・建設機械運転	288	277	11	4.0
③ 採掘・建設・労務の職業	374	329	45	13.7
その他	43	44	▲ 1	▲ 2.3
F, G その他の職業	167	183	▲ 16	▲ 8.7
合 計	4,225	4,277	▲ 52	▲ 1.2

令和2年3月新規高等学校卒業予定者の就職内定状況

各年7月末現在

青 森 労 働 局

項目		就職希望者数			就職内定者数						就職内定率						就職未内定者数		
					本年度			前年度			本年度			前年度					
		計	県内	県外	計	県内	県外	計	県内	県外	計	県内	県外	計	県内	県外	計	県内	県外
労働局計	計	3,215	2,025	1,190	0	0	0	0	0	0	0.0	0.0	0.0	0.0	0.0	0.0	3,215	2,025	1,190
	男	1,859	1,146	713	0	0	0	0	0	0	0.0	0.0	0.0	0.0	0.0	0.0	1,859	1,146	713
	女	1,356	879	477	0	0	0	0	0	0	0.0	0.0	0.0	0.0	0.0	0.0	1,356	879	477
青 森	計	679	423	256	0	0	0	0	0	0	0.0	0.0	0.0	0.0	0.0	0.0	679	423	256
	男	383	235	148	0	0	0	0	0	0	0.0	0.0	0.0	0.0	0.0	0.0	383	235	148
	女	296	188	108	0	0	0	0	0	0	0.0	0.0	0.0	0.0	0.0	0.0	296	188	108
八 戸	計	707	436	271	0	0	0	0	0	0	0.0	0.0	0.0	0.0	0.0	0.0	707	436	271
	男	415	249	166	0	0	0	0	0	0	0.0	0.0	0.0	0.0	0.0	0.0	415	249	166
	女	292	187	105	0	0	0	0	0	0	0.0	0.0	0.0	0.0	0.0	0.0	292	187	105
弘 前	計	556	367	189	0	0	0	0	0	0	0.0	0.0	0.0	0.0	0.0	0.0	556	367	189
	男	371	241	130	0	0	0	0	0	0	0.0	0.0	0.0	0.0	0.0	0.0	371	241	130
	女	185	126	59	0	0	0	0	0	0	0.0	0.0	0.0	0.0	0.0	0.0	185	126	59
心 つ	計	184	90	94	0	0	0	0	0	0	0.0	0.0	0.0	0.0	0.0	0.0	184	90	94
	男	105	50	55	0	0	0	0	0	0	0.0	0.0	0.0	0.0	0.0	0.0	105	50	55
	女	79	40	39	0	0	0	0	0	0	0.0	0.0	0.0	0.0	0.0	0.0	79	40	39
野 辺 地	計	160	117	43	0	0	0	0	0	0	0.0	0.0	0.0	0.0	0.0	0.0	160	117	43
	男	88	70	18	0	0	0	0	0	0	0.0	0.0	0.0	0.0	0.0	0.0	88	70	18
	女	72	47	25	0	0	0	0	0	0	0.0	0.0	0.0	0.0	0.0	0.0	72	47	25
五所川原	計	338	188	150	0	0	0	0	0	0	0.0	0.0	0.0	0.0	0.0	0.0	338	188	150
	男	193	103	90	0	0	0	0	0	0	0.0	0.0	0.0	0.0	0.0	0.0	193	103	90
	女	145	85	60	0	0	0	0	0	0	0.0	0.0	0.0	0.0	0.0	0.0	145	85	60
三 沢	計	200	135	65	0	0	0	0	0	0	0.0	0.0	0.0	0.0	0.0	0.0	200	135	65
	男	78	54	24	0	0	0	0	0	0	0.0	0.0	0.0	0.0	0.0	0.0	78	54	24
	女	122	81	41	0	0	0	0	0	0	0.0	0.0	0.0	0.0	0.0	0.0	122	81	41
十 和 田	計	203	106	97	0	0	0	0	0	0	0.0	0.0	0.0	0.0	0.0	0.0	203	106	97
	男	149	79	70	0	0	0	0	0	0	0.0	0.0	0.0	0.0	0.0	0.0	149	79	70
	女	54	27	27	0	0	0	0	0	0	0.0	0.0	0.0	0.0	0.0	0.0	54	27	27
黒 石	計	188	163	25	0	0	0	0	0	0	0.0	0.0	0.0	0.0	0.0	0.0	188	163	25
	男	77	65	12	0	0	0	0	0	0	0.0	0.0	0.0	0.0	0.0	0.0	77	65	12
	女	111	98	13	0	0	0	0	0	0	0.0	0.0	0.0	0.0	0.0	0.0	111	98	13