

報道関係者 各位

令和6年2月29日

【照会先】

青森労働局職業安定部職業安定課
課長 鈴木 彰
地方職業指導官 豊島 信子
地方職業指導官 山谷 良子
電話 017 (721) 2000

令和6年3月新規大学等卒業予定者就職内定状況

(令和6年1月末)

青森労働局では、令和6年3月新規大学等卒業予定者の就職内定状況を調査し、このほど令和6年1月末現在の状況を取りまとめた。その概要は次のとおりである。

1 大学、短大、高等専門学校及び専修学校の合計

- ①就職希望者数は、4,012人となり、前年同月に比べ29人、0.7%減少した。
②就職内定者数は、3,491人となり、前年同月に比べ49人、1.4%増加した。
③就職内定率は、87.0%で、前年同月に比べ1.8ポイント上回った。

2 大学卒業予定者(県内11大学)

- ①就職希望者数は、2,755人となり、前年同月に比べ38人、1.4%減少した。
②就職内定者数は、2,454人となり、前年同月に比べ31人、1.3%増加した。
③就職内定率は、89.1%で、前年同月に比べ2.3ポイント上回った。

3 短期大学卒業予定者(県内5短期大学)

- ①就職希望者数は、412人となり、前年同月に比べ18人、4.2%減少した。
②就職内定者数は、300人となり、前年同月に比べ16人、5.1%減少した。
③就職内定率は、72.8%で、前年同月に比べ0.7ポイント下回った。

4 高等専門学校卒業予定者(県内1校)

- ①就職希望者数は、95人となり、前年同月に比べ25人、35.7%増加した。
②就職内定者数は、93人となり、前年同月に比べ24人、34.8%増加した。
③就職内定率は、97.9%で、前年同月に比べ0.7ポイント下回った。

5 専修学校(高卒課程の技術専門校を含む)卒業予定者(県内21校)

- ①就職希望者数は、750人となり、前年同月に比べ2人、0.3%増加した。
②就職内定者数は、644人となり、前年同月に比べ10人、1.6%増加した。
③就職内定率は、85.9%で、前年同月に比べ1.1ポイント上回った。

○ 本調査は、大学等の協力により、学生からの報告等に基づく就職内定状況を調査したものであり、報告のない学生や連絡のとれない学生などは「未内定者」としております。

1 県内・県外別就職内定率の状況

大学、短大、高等専門学校及び専修学校（以下「大学等」という。）の合計では、県内就職内定率は82.4%（前年同月比+1.8ポイント）となり、令和4年3月卒と並び過去5番目の高さ（過去最高は令和2年3月卒の85.7%）となった。

また、県外就職内定率は89.9%（前年同月比+1.6ポイント）となり、過去4番目の高さ（過去最高は平成31年3月卒の92.6%）となった。

※ 統計開始は平成13年3月卒業者からである。

第1表 - 県内・県外別就職内定率の状況（大学等の合計）

	令和6年3月卒			令和5年3月卒			就職内定 増減率
	就職希望者数	就職内定者数	就職内定率	就職希望者数	就職内定者数	就職内定率	
計	4,012	3,491	87.0%	4,041	3,442	85.2%	1.8pt
(県内)	1,534	1,264	82.4%	1,631	1,315	80.6%	1.8pt
(県外)	2,478	2,227	89.9%	2,410	2,127	88.3%	1.6pt

2 労働局・ハローワークの取組

就職未内定者に対してはハローワーク・新卒応援ハローワーク窓口において、就職支援ナビゲーターの担当者制により、一人ひとりの状況に応じた就職活動のアドバイスや面接指導、エントリーシート・履歴書の書き方、希望に沿った求人情報の提供など就職までの一貫した個別支援を行っていきます。

令和6年3月新規大学等卒業予定者就職内定状況

付属資料

(令和6年1月末)

青森労働局職業安定部職業安定課

図表－1 令和6年3月新規大学等卒業予定者就職内定状況（各年1月末現在）

【大学、短大、高等専門学校及び専修学校の合計】

項目	令和6年3月卒			令和5年3月卒			増減数			増減率		
	計	男	女	計	男	女	計	男	女	計	男	女
卒業予定者数(人)	5,268	2,730	2,538	5,255	2,700	2,555	13	30	▲17	0.2%	1.1%	▲0.7%
就職希望者数(人)	4,012	1,995	2,017	4,041	1,999	2,042	▲29	▲4	▲25	▲0.7%	▲0.2%	▲1.2%
県内就職	1,534	681	853	1,631	701	930	▲97	▲20	▲77	▲5.9%	▲2.9%	▲8.3%
県外就職	2,478	1,314	1,164	2,410	1,298	1,112	68	16	52	2.8%	1.2%	4.7%
就職内定者数(人)	3,491	1,715	1,776	3,442	1,693	1,749	49	22	27	1.4%	1.3%	1.5%
県内就職	1,264	549	715	1,315	555	760	▲51	▲6	▲45	▲3.9%	▲1.1%	▲5.9%
県外就職	2,227	1,166	1,061	2,127	1,138	989	100	28	72	4.7%	2.5%	7.3%
就職未内定者数(人)	521	280	241	599	306	293	▲78	▲26	▲52	▲13.0%	▲8.5%	▲17.7%
県内就職	270	132	138	316	146	170	▲46	▲14	▲32	▲14.6%	▲9.6%	▲18.8%
県外就職	251	148	103	283	160	123	▲32	▲12	▲20	▲11.3%	▲7.5%	▲16.3%
就職内定率	87.0%	86.0%	88.1%	85.2%	84.7%	85.7%	/			1.8P	1.3P	2.4P
県内就職	82.4%	80.6%	83.8%	80.6%	79.2%	81.7%				1.8P	1.4P	2.1P
県外就職	89.9%	88.7%	91.2%	88.3%	87.7%	88.9%				1.6P	1.0P	2.3P

【大学】

項目	令和6年3月卒			令和5年3月卒			増減数			増減率		
	計	男	女	計	男	女	計	男	女	計	男	女
卒業予定者数(人)	3,791	2,092	1,699	3,789	2,057	1,732	2	35	▲33	0.1%	1.7%	▲1.9%
就職希望者数(人)	2,755	1,485	1,270	2,793	1,478	1,315	▲38	7	▲45	▲1.4%	0.5%	▲3.4%
県内就職	771	385	386	842	387	455	▲71	▲2	▲69	▲8.4%	▲0.5%	▲15.2%
県外就職	1,984	1,100	884	1,951	1,091	860	33	9	24	1.7%	0.8%	2.8%
就職内定者数(人)	2,454	1,283	1,171	2,423	1,258	1,165	31	25	6	1.3%	2.0%	0.5%
県内就職	670	317	353	693	301	392	▲23	16	▲39	▲3.3%	5.3%	▲9.9%
県外就職	1,784	966	818	1,730	957	773	54	9	45	3.1%	0.9%	5.8%
就職未内定者数(人)	301	202	99	370	220	150	▲69	▲18	▲51	▲18.6%	▲8.2%	▲34.0%
県内就職	101	68	33	149	86	63	▲48	▲18	▲30	▲32.2%	▲20.9%	▲47.6%
県外就職	200	134	66	221	134	87	▲21	0	▲21	▲9.5%	0.0%	▲24.1%
就職内定率	89.1%	86.4%	92.2%	86.8%	85.1%	88.6%	/			2.3P	1.3P	3.6P
県内就職	86.9%	82.3%	91.5%	82.3%	77.8%	86.2%				4.6P	4.5P	5.3P
県外就職	89.9%	87.8%	92.5%	88.7%	87.7%	89.9%				1.2P	0.1P	2.6P

【短大】

項 目	令和6年3月卒			令和5年3月卒			増 減 数			増 減 率		
	計	男	女	計	男	女	計	男	女	計	男	女
卒業予定者数(人)	422	81	341	450	92	358	▲ 28	▲ 11	▲ 17	▲ 6.2%	▲ 12.0%	▲ 4.7%
就職希望者数(人)	412	80	332	430	81	349	▲ 18	▲ 1	▲ 17	▲ 4.2%	▲ 1.2%	▲ 4.9%
県内就職	261	52	209	285	53	232	▲ 24	▲ 1	▲ 23	▲ 8.4%	▲ 1.9%	▲ 9.9%
県外就職	151	28	123	145	28	117	6	0	6	4.1%	0.0%	5.1%
就職内定者数(人)	300	49	251	316	52	264	▲ 16	▲ 3	▲ 13	▲ 5.1%	▲ 5.8%	▲ 4.9%
県内就職	174	26	148	196	32	164	▲ 22	▲ 6	▲ 16	▲ 11.2%	▲ 18.8%	▲ 9.8%
県外就職	126	23	103	120	20	100	6	3	3	5.0%	15.0%	3.0%
就職未内定者数(人)	112	31	81	114	29	85	▲ 2	2	▲ 4	▲ 1.8%	6.9%	▲ 4.7%
県内就職	87	26	61	89	21	68	▲ 2	5	▲ 7	▲ 2.2%	23.8%	▲ 10.3%
県外就職	25	5	20	25	8	17	0	▲ 3	3	0.0%	▲ 37.5%	17.6%
就職内定率	72.8%	61.3%	75.6%	73.5%	64.2%	75.6%	/			▲ 0.7P	▲ 2.9P	0.0P
県内就職	66.7%	50.0%	70.8%	68.8%	60.4%	70.7%				▲ 2.1P	▲ 10.4P	0.1P
県外就職	83.4%	82.1%	83.7%	82.8%	71.4%	85.5%				0.6P	10.7P	▲ 1.8P

【高等専門学校】

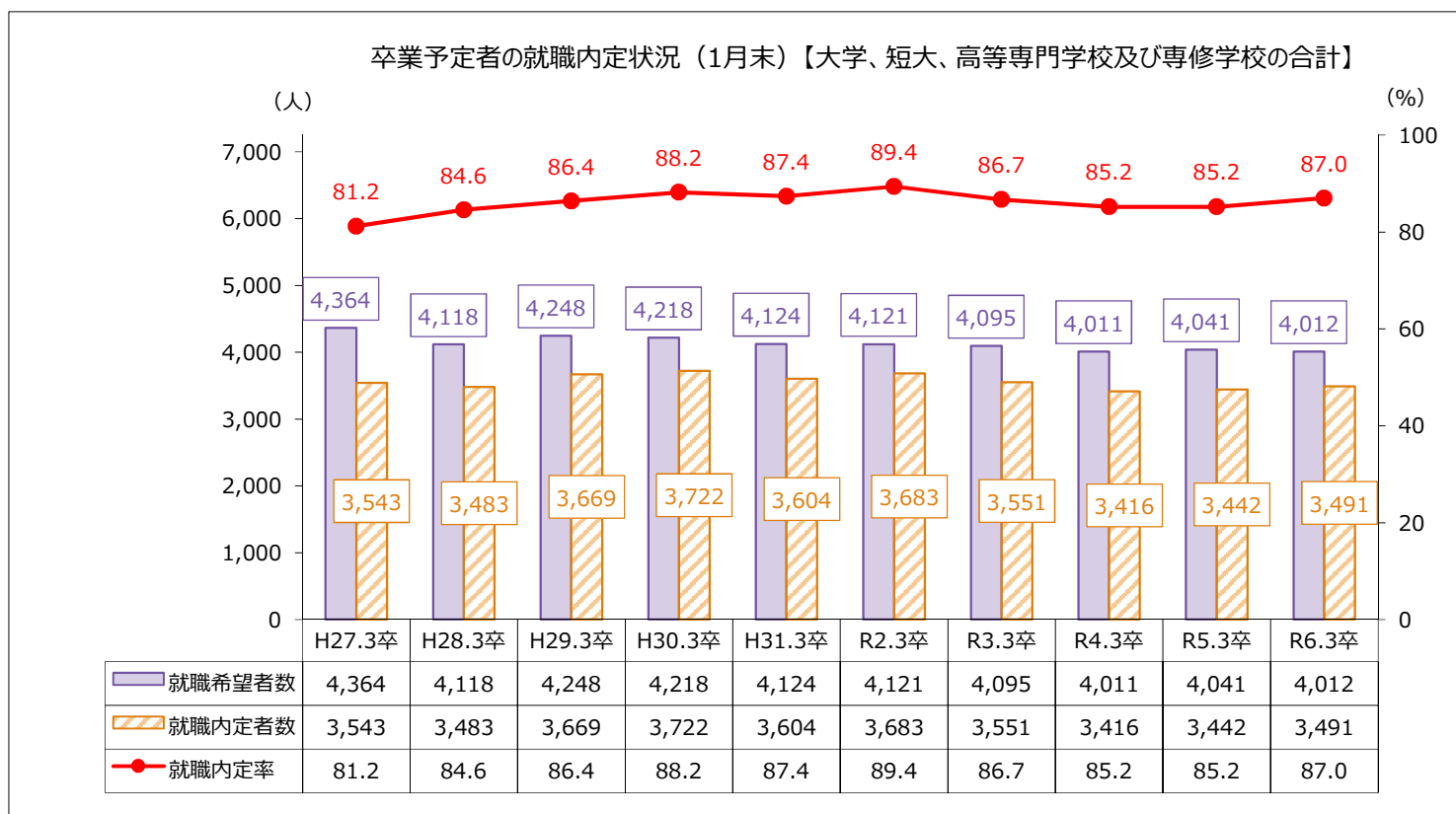
項 目	令和6年3月卒			令和5年3月卒			増 減 数			増 減 率		
	計	男	女	計	男	女	計	男	女	計	男	女
卒業予定者数(人)	196	136	60	165	115	50	31	21	10	18.8%	18.3%	20.0%
就職希望者数(人)	95	63	32	70	45	25	25	18	7	35.7%	40.0%	28.0%
県内就職	7	6	1	9	3	6	▲ 2	3	▲ 5	▲ 22.2%	100.0%	▲ 83.3%
県外就職	88	57	31	61	42	19	27	15	12	44.3%	35.7%	63.2%
就職内定者数(人)	93	62	31	69	44	25	24	18	6	34.8%	40.9%	24.0%
県内就職	6	5	1	9	3	6	▲ 3	2	▲ 5	▲ 33.3%	66.7%	▲ 83.3%
県外就職	87	57	30	60	41	19	27	16	11	45.0%	39.0%	57.9%
就職未内定者数(人)	2	1	1	1	1	0	1	0	1	100.0%	0.0%	-
県内就職	1	1	0	0	0	0	1	1	0	-	-	-
県外就職	1	0	1	1	1	0	0	▲ 1	1	0.0%	-	-
就職内定率	97.9%	98.4%	96.9%	98.6%	97.8%	100.0%	/			▲ 0.7P	0.6P	▲ 3.1P
県内就職	85.7%	83.3%	100.0%	100.0%	100.0%	100.0%				▲ 14.3P	▲ 16.7P	0.0P
県外就職	98.9%	100.0%	96.8%	98.4%	97.6%	100.0%				0.5P	2.4P	▲ 3.2P

【専修学校】

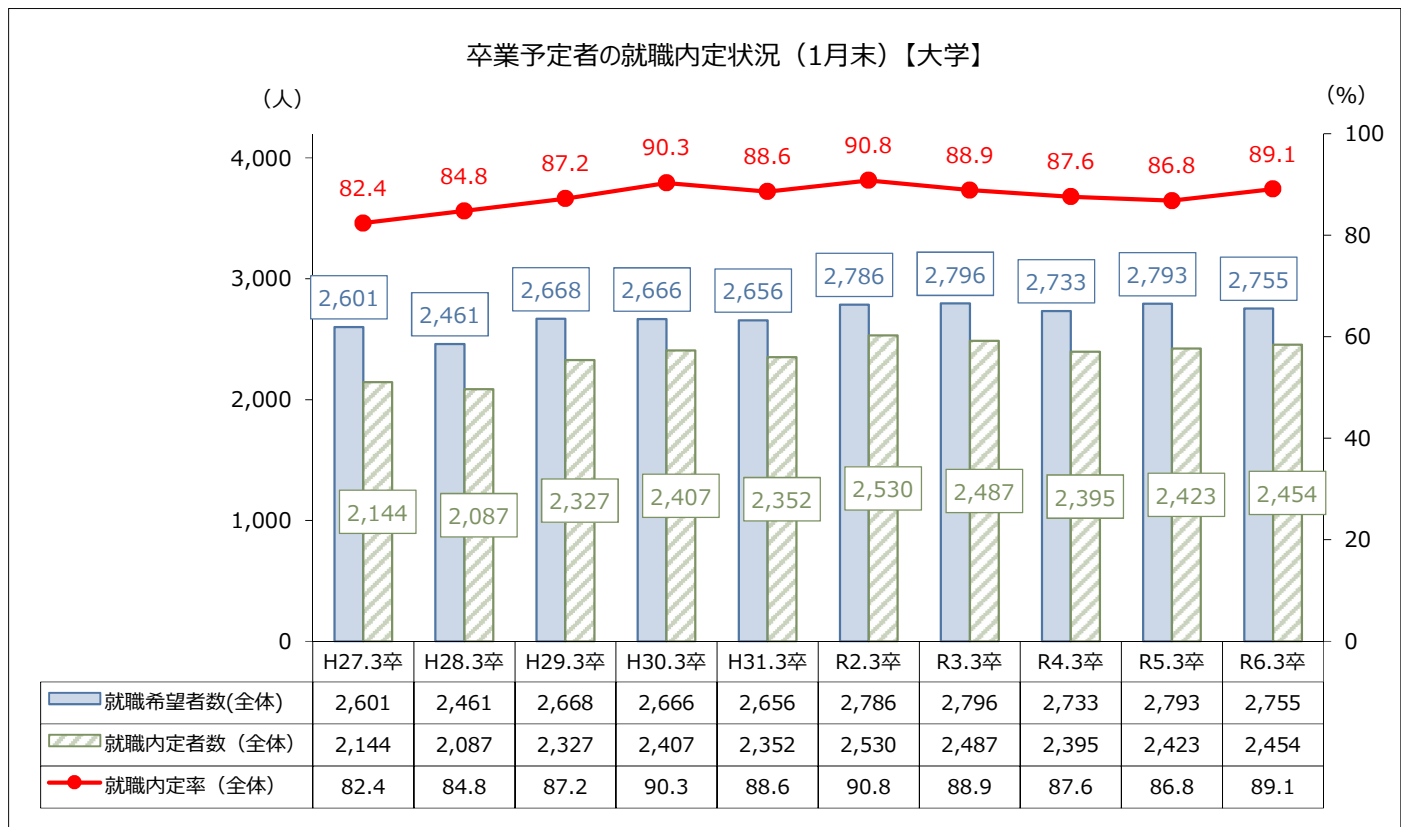
項目	令和6年3月卒			令和5年3月卒			増減数			増減率		
	計	男	女	計	男	女	計	男	女	計	男	女
卒業予定者数(人)	859	421	438	851	436	415	8	▲15	23	0.9%	▲3.4%	5.5%
就職希望者数(人)	750	367	383	748	395	353	2	▲28	30	0.3%	▲7.1%	8.5%
県内就職	495	238	257	495	258	237	0	▲20	20	0.0%	▲7.8%	8.4%
県外就職	255	129	126	253	137	116	2	▲8	10	0.8%	▲5.8%	8.6%
就職内定者数(人)	644	321	323	634	339	295	10	▲18	28	1.6%	▲5.3%	9.5%
県内就職	414	201	213	417	219	198	▲3	▲18	15	▲0.7%	▲8.2%	7.6%
県外就職	230	120	110	217	120	97	13	0	13	6.0%	0.0%	13.4%
就職未内定者数(人)	106	46	60	114	56	58	▲8	▲10	2	▲7.0%	▲17.9%	3.4%
県内就職	81	37	44	78	39	39	3	▲2	5	3.8%	▲5.1%	12.8%
県外就職	25	9	16	36	17	19	▲11	▲8	▲3	▲30.6%	▲47.1%	▲15.8%
就職内定率	85.9%	87.5%	84.3%	84.8%	85.8%	83.6%	/			1.1P	1.7P	0.7P
県内就職	83.6%	84.5%	82.9%	84.2%	84.9%	83.5%				▲0.6P	▲0.4P	▲0.6P
県外就職	90.2%	93.0%	87.3%	85.8%	87.6%	83.6%				4.4P	5.4P	3.7P

図表-2 新規大学等卒業予定者就職内定状況の推移（各年1月末現在）

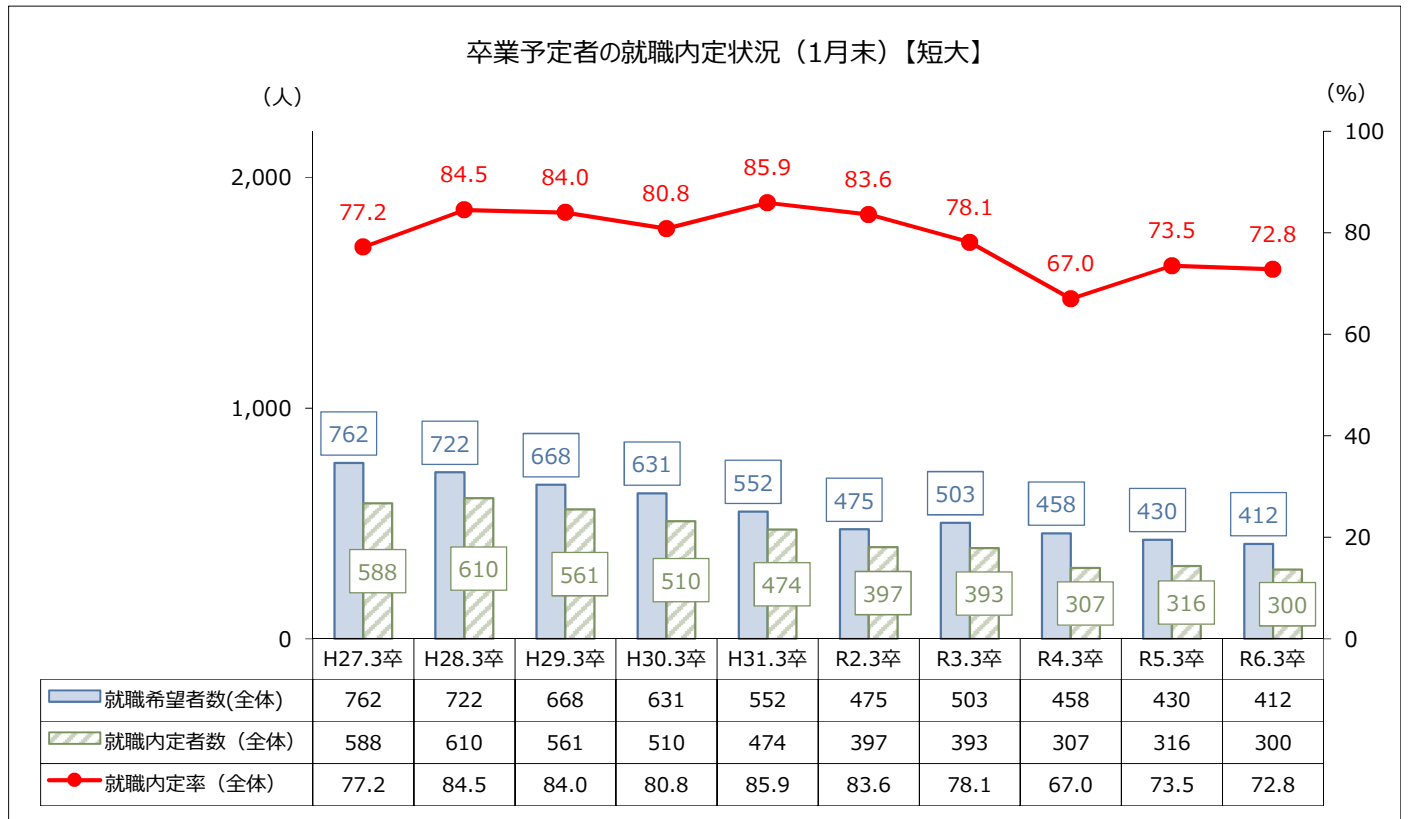
【大学、短大、高等専門学校及び専修学校の合計】



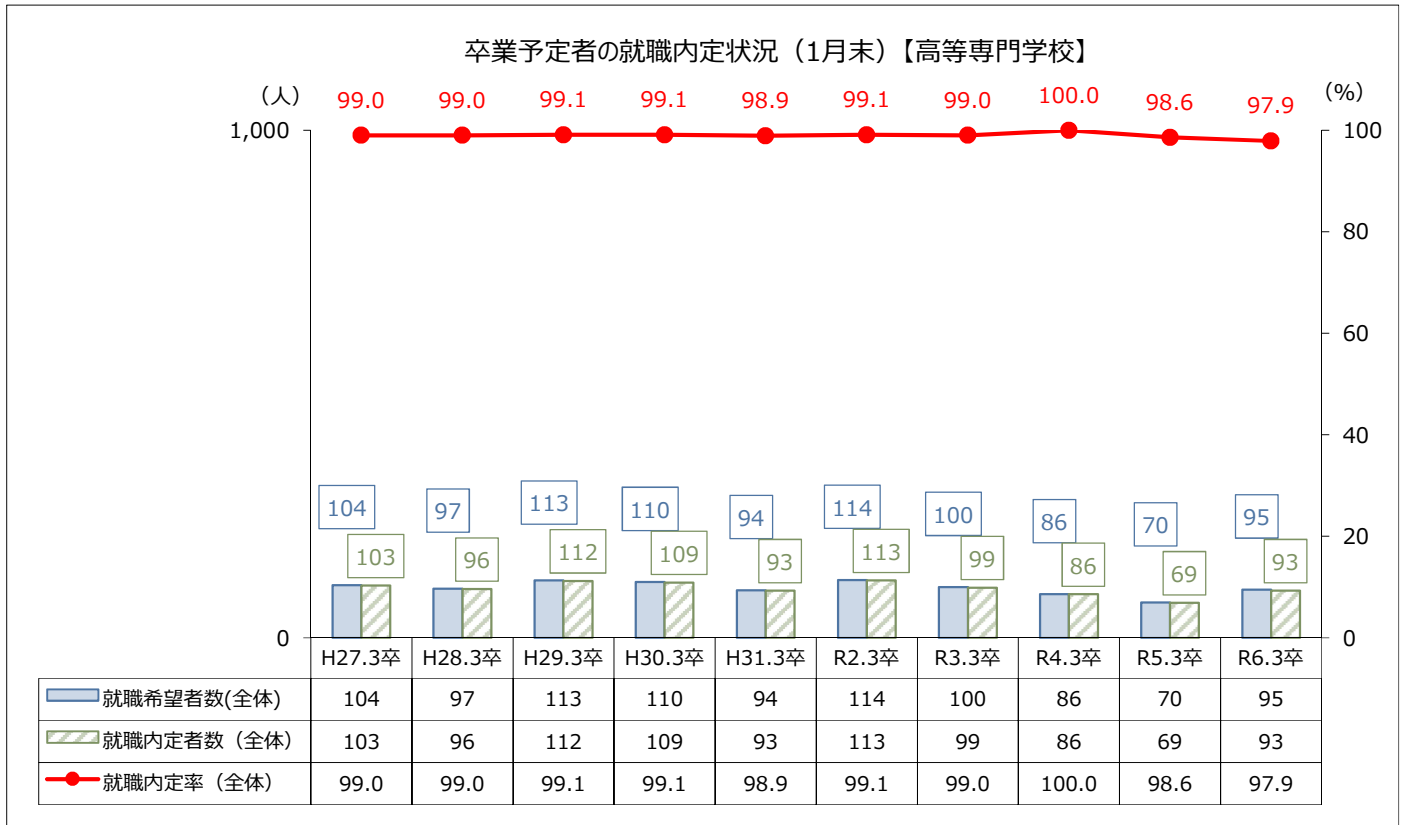
【大学】



【短大】



【高等専門学校】



【専修学校】

