

報道関係者 各位

令和5年4月27日

【照会先】

青森労働局職業安定部職業安定課
課長 鈴木 彰
地方職業指導官 豊島 信子
地方職業指導官 山谷 良子
電話 017 (721) 2000

令和5年3月新規大学等卒業予定者就職内定状況

(令和5年3月末)

青森労働局では、令和5年3月新規大学等卒業予定者の就職内定状況を調査し、このほど令和5年3月末現在の状況を取りまとめた。その概要は次のとおりである。

1 大学、短大、高等専門学校及び専修学校の合計

- ①就職希望者数は、3,956人となり、前年同月に比べ25人、0.6%増加した。
- ②就職内定者数は、3,817人となり、前年同月に比べ18人、0.5%増加した。
- ③就職内定率は、96.5%で、前年同月に比べ0.1ポイント下回った。

2 大学卒業予定者(県内11大学)

- ①就職希望者数は、2,741人となり、前年同月に比べ70人、2.6%増加した。
- ②就職内定者数は、2,660人となり、前年同月に比べ64人、2.5%増加した。
- ③就職内定率は、97.0%で、前年同月に比べ0.2ポイント下回った。

3 短期大学卒業予定者(県内5短期大学)

- ①就職希望者数は、423人となり、前年同月に比べ24人、5.4%減少した。
- ②就職内定者数は、400人となり、前年同月に比べ26人、6.1%減少した。
- ③就職内定率は、94.6%で、前年同月に比べ0.7ポイント下回った。

4 高等専門学校卒業予定者(県内1校)

- ①就職希望者数は、70人となり、前年同月に比べ18人、20.5%減少した。
- ②就職内定者数は、70人となり、前年同月に比べ18人、20.5%減少した。
- ③就職内定率は、100.0%で、前年同月と同率であった。

5 専修学校(高卒課程の技術専門校を含む)卒業予定者(県内21校)

- ①就職希望者数は、722人となり、前年同月に比べ3人、0.4%減少した。
- ②就職内定者数は、687人となり、前年同月に比べ2人、0.3%減少した。
- ③就職内定率は、95.2%で、前年同月に比べ0.2ポイント上回った。

○ 本調査は、大学等の協力により、学生からの報告等に基づく就職内定状況を調査したものであり、報告のない学生や連絡のとれない学生などは「未内定者」としております。

1 県内・県外別就職内定率の状況

大学、短大、高等専門学校及び専修学校（以下「大学等」という。）の合計では、県内就職内定率は95.1%（前年同月比▲0.8ポイント）となり、過去7番目の高さ（過去最高は令和3年3月卒の97.1%）となった。
また、県外就職内定率は97.5%（前年同月比+0.3ポイント）となり、過去6番目の高さ（過去最高は平成31年3月卒の98.5%）となった。

※ 統計開始は平成13年3月卒業者からである。

第1表 - 県内・県外別就職内定率の状況（大学等の合計）

	令和5年3月卒			令和4年3月卒			就職内定 増減率
	就職希望者数	就職内定者数	就職内定率	就職希望者数	就職内定者数	就職内定率	
計	3,956	3,817	96.5%	3,931	3,799	96.6%	▲0.1pt
(県内)	1,618	1,538	95.1%	1,771	1,699	95.9%	▲0.8pt
(県外)	2,338	2,279	97.5%	2,160	2,100	97.2%	0.3pt

2 労働局・ハローワークの取組

各ハローワークでは、就職未内定者に対し、就職支援ナビゲーターの担当者制による一人ひとりの状況に応じた就職活動のアドバイスや面接指導、エントリーシート・履歴書の書き方、希望に沿った求人情報の提供など、就職までの一貫した個別支援を実施しています。

令和5年3月新規大学等卒業予定者就職内定状況

付属資料

(令和5年3月末)

青森労働局職業安定部職業安定課

図表－1 令和5年3月新規大学等卒業予定者就職内定状況（各年3月末現在）

【大学、短大、高等専門学校及び専修学校の合計】

項目	令和5年3月卒			令和4年3月卒			増減数			増減率		
	計	男	女	計	男	女	計	男	女	計	男	女
卒業予定者数(人)	5,156	2,633	2,523	5,120	2,605	2,515	36	28	8	0.7%	1.1%	0.3%
就職希望者数(人)	3,956	1,937	2,019	3,931	1,889	2,042	25	48	▲23	0.6%	2.5%	▲1.1%
県内就職	1,618	696	922	1,771	763	1,008	▲153	▲67	▲86	▲8.6%	▲8.8%	▲8.5%
県外就職	2,338	1,241	1,097	2,160	1,126	1,034	178	115	63	8.2%	10.2%	6.1%
就職内定者数(人)	3,817	1,866	1,951	3,799	1,810	1,989	18	56	▲38	0.5%	3.1%	▲1.9%
県内就職	1,538	652	886	1,699	720	979	▲161	▲68	▲93	▲9.5%	▲9.4%	▲9.5%
県外就職	2,279	1,214	1,065	2,100	1,090	1,010	179	124	55	8.5%	11.4%	5.4%
就職未内定者数(人)	139	71	68	132	79	53	7	▲8	15	5.3%	▲10.1%	28.3%
県内就職	80	44	36	72	43	29	8	1	7	11.1%	2.3%	24.1%
県外就職	59	27	32	60	36	24	▲1	▲9	8	▲1.7%	▲25.0%	33.3%
就職内定率	96.5%	96.3%	96.6%	96.6%	95.8%	97.4%	/			▲0.1P	0.5P	▲0.8P
県内就職	95.1%	93.7%	96.1%	95.9%	94.4%	97.1%				▲0.8P	▲0.7P	▲1.0P
県外就職	97.5%	97.8%	97.1%	97.2%	96.8%	97.7%				0.3P	1.0P	▲0.6P

【大学】

項目	令和5年3月卒			令和4年3月卒			増減数			増減率		
	計	男	女	計	男	女	計	男	女	計	男	女
卒業予定者数(人)	3,692	1,994	1,698	3,610	1,948	1,662	82	46	36	2.3%	2.4%	2.2%
就職希望者数(人)	2,741	1,428	1,313	2,671	1,365	1,306	70	63	7	2.6%	4.6%	0.5%
県内就職	839	385	454	930	429	501	▲91	▲44	▲47	▲9.8%	▲10.3%	▲9.4%
県外就職	1,902	1,043	859	1,741	936	805	161	107	54	9.2%	11.4%	6.7%
就職内定者数(人)	2,660	1,381	1,279	2,596	1,319	1,277	64	62	2	2.5%	4.7%	0.2%
県内就職	804	360	444	904	414	490	▲100	▲54	▲46	▲11.1%	▲13.0%	▲9.4%
県外就職	1,856	1,021	835	1,692	905	787	164	116	48	9.7%	12.8%	6.1%
就職未内定者数(人)	81	47	34	75	46	29	6	1	5	8.0%	2.2%	17.2%
県内就職	35	25	10	26	15	11	9	10	▲1	34.6%	66.7%	▲9.1%
県外就職	46	22	24	49	31	18	▲3	▲9	6	▲6.1%	▲29.0%	33.3%
就職内定率	97.0%	96.7%	97.4%	97.2%	96.6%	97.8%	/			▲0.2P	0.1P	▲0.4P
県内就職	95.8%	93.5%	97.8%	97.2%	96.5%	97.8%				▲1.4P	▲3.0P	0.0P
県外就職	97.6%	97.9%	97.2%	97.2%	96.7%	97.8%				0.4P	1.2P	▲0.6P

【短大】

項目	令和5年3月卒			令和4年3月卒			増減数			増減率		
	計	男	女	計	男	女	計	男	女	計	男	女
卒業予定者数(人)	450	91	359	487	96	391	▲ 37	▲ 5	▲ 32	▲ 7.6%	▲ 5.2%	▲ 8.2%
就職希望者数(人)	423	80	343	447	84	363	▲ 24	▲ 4	▲ 20	▲ 5.4%	▲ 4.8%	▲ 5.5%
県内就職	290	54	236	321	61	260	▲ 31	▲ 7	▲ 24	▲ 9.7%	▲ 11.5%	▲ 9.2%
県外就職	133	26	107	126	23	103	7	3	4	5.6%	13.0%	3.9%
就職内定者数(人)	400	73	327	426	74	352	▲ 26	▲ 1	▲ 25	▲ 6.1%	▲ 1.4%	▲ 7.1%
県内就職	270	47	223	306	52	254	▲ 36	▲ 5	▲ 31	▲ 11.8%	▲ 9.6%	▲ 12.2%
県外就職	130	26	104	120	22	98	10	4	6	8.3%	18.2%	6.1%
就職未内定者数(人)	23	7	16	21	10	11	2	▲ 3	5	9.5%	▲ 30.0%	45.5%
県内就職	20	7	13	15	9	6	5	▲ 2	7	33.3%	▲ 22.2%	116.7%
県外就職	3	0	3	6	1	5	▲ 3	▲ 1	▲ 2	▲ 50.0%	-	▲ 40.0%
就職内定率	94.6%	91.3%	95.3%	95.3%	88.1%	97.0%	/			▲ 0.7P	3.2P	▲ 1.7P
県内就職	93.1%	87.0%	94.5%	95.3%	85.2%	97.7%				▲ 2.2P	1.8P	▲ 3.2P
県外就職	97.7%	100.0%	97.2%	95.2%	95.7%	95.1%				2.5P	4.3P	2.1P

【高等専門学校】

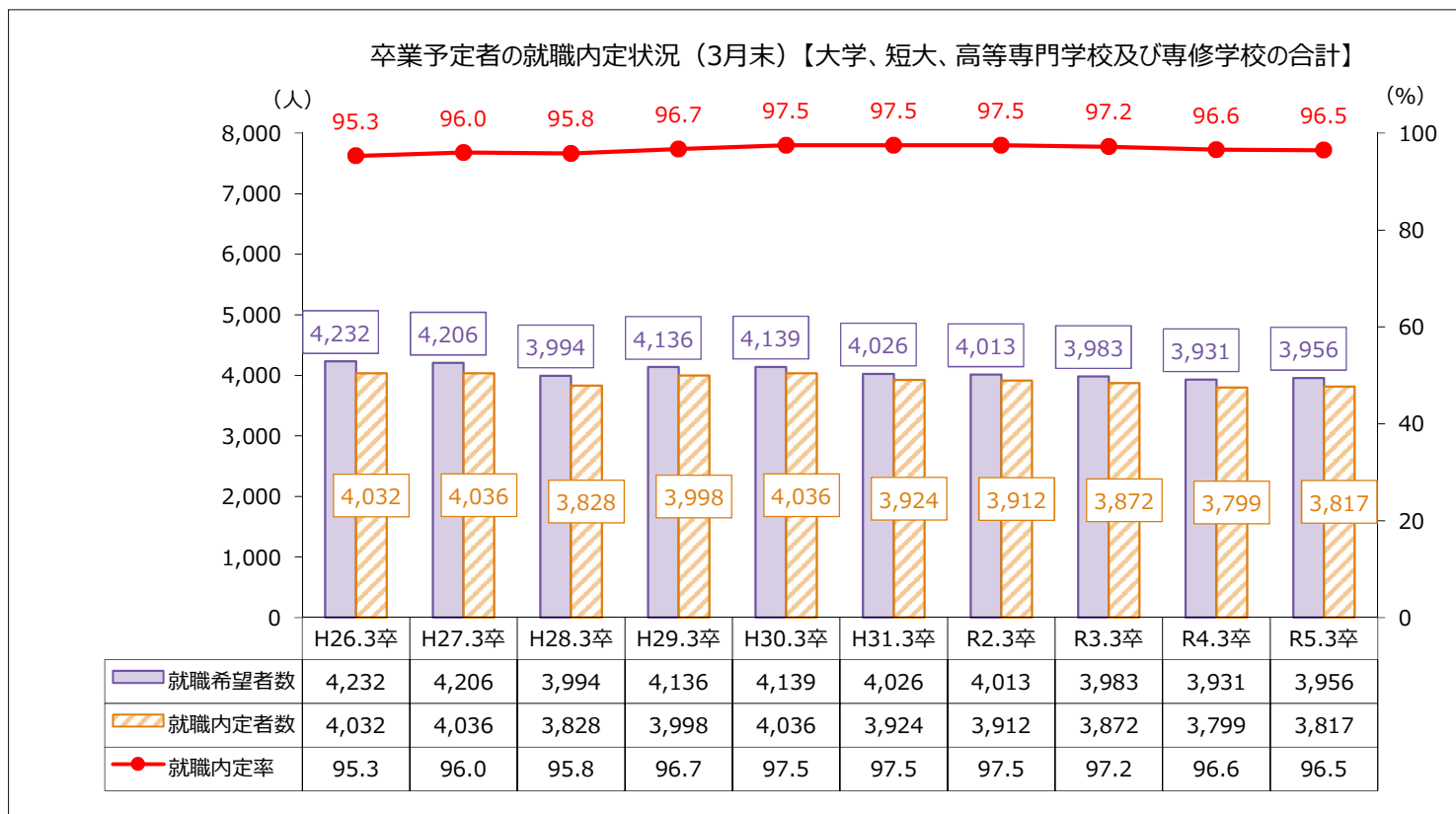
項目	令和5年3月卒			令和4年3月卒			増減数			増減率		
	計	男	女	計	男	女	計	男	女	計	男	女
卒業予定者数(人)	164	114	50	182	139	43	▲ 18	▲ 25	7	▲ 9.9%	▲ 18.0%	16.3%
就職希望者数(人)	70	45	25	88	65	23	▲ 18	▲ 20	2	▲ 20.5%	▲ 30.8%	8.7%
県内就職	9	3	6	16	12	4	▲ 7	▲ 9	2	▲ 43.8%	▲ 75.0%	50.0%
県外就職	61	42	19	72	53	19	▲ 11	▲ 11	0	▲ 15.3%	▲ 20.8%	0.0%
就職内定者数(人)	70	45	25	88	65	23	▲ 18	▲ 20	2	▲ 20.5%	▲ 30.8%	8.7%
県内就職	9	3	6	16	12	4	▲ 7	▲ 9	2	▲ 43.8%	▲ 75.0%	50.0%
県外就職	61	42	19	72	53	19	▲ 11	▲ 11	0	▲ 15.3%	▲ 20.8%	0.0%
就職未内定者数(人)	0	0	0	0	0	0	0	0	0	-	-	-
県内就職	0	0	0	0	0	0	0	0	0	-	-	-
県外就職	0	0	0	0	0	0	0	0	0	-	-	-
就職内定率	100.0%	100.0%	100.0%	100.0%	100.0%	100.0%	/			0.0P	0.0P	0.0P
県内就職	100.0%	100.0%	100.0%	100.0%	100.0%	100.0%				0.0P	0.0P	0.0P
県外就職	100.0%	100.0%	100.0%	100.0%	100.0%	100.0%				0.0P	0.0P	0.0P

【専修学校】

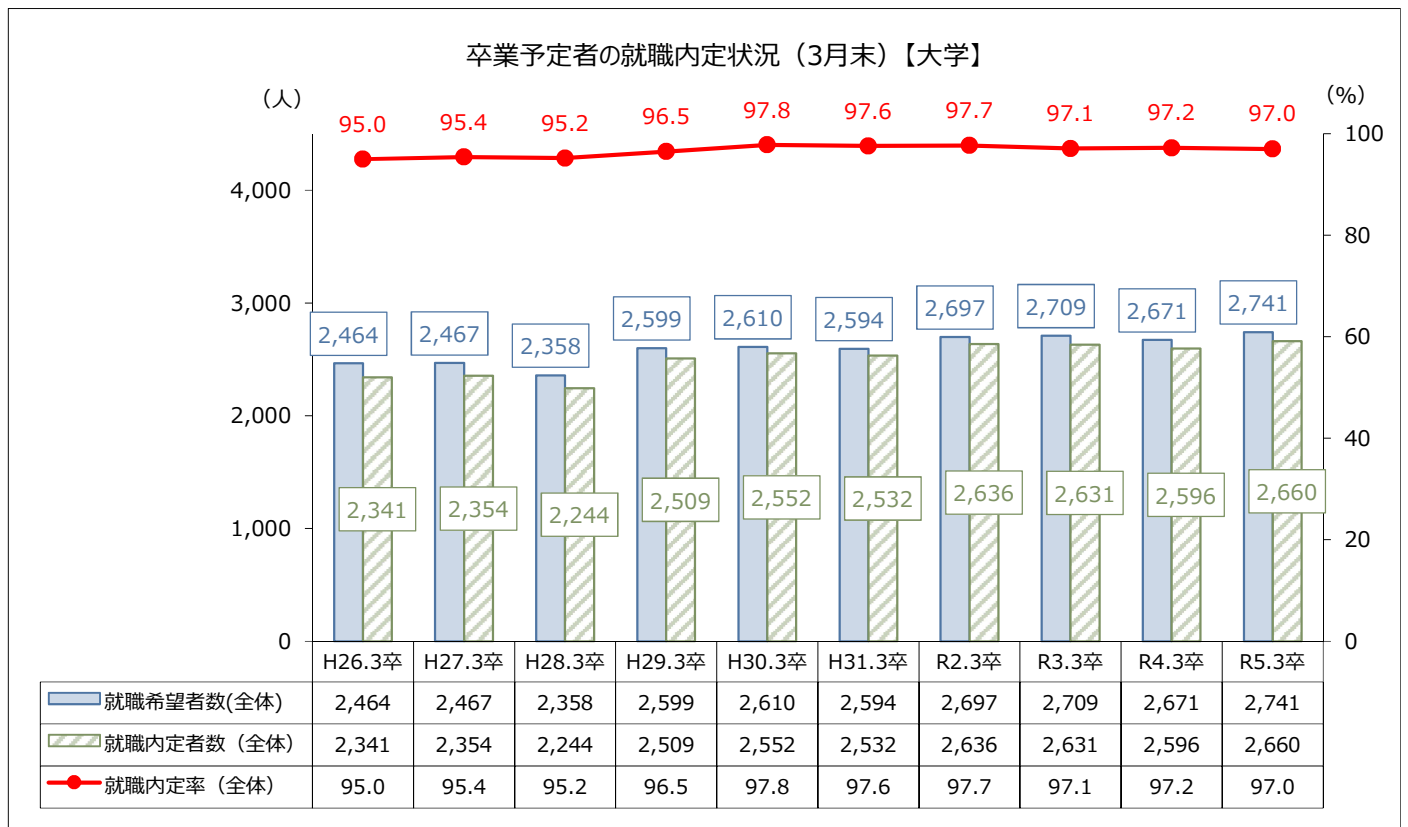
項目	令和5年3月卒			令和4年3月卒			増減数			増減率		
	計	男	女	計	男	女	計	男	女	計	男	女
卒業予定者数(人)	850	434	416	841	422	419	9	12	▲3	1.1%	2.8%	▲0.7%
就職希望者数(人)	722	384	338	725	375	350	▲3	9	▲12	▲0.4%	2.4%	▲3.4%
県内就職	480	254	226	504	261	243	▲24	▲7	▲17	▲4.8%	▲2.7%	▲7.0%
県外就職	242	130	112	221	114	107	21	16	5	9.5%	14.0%	4.7%
就職内定者数(人)	687	367	320	689	352	337	▲2	15	▲17	▲0.3%	4.3%	▲5.0%
県内就職	455	242	213	473	242	231	▲18	0	▲18	▲3.8%	0.0%	▲7.8%
県外就職	232	125	107	216	110	106	16	15	1	7.4%	13.6%	0.9%
就職未内定者数(人)	35	17	18	36	23	13	▲1	▲6	5	▲2.8%	▲26.1%	38.5%
県内就職	25	12	13	31	19	12	▲6	▲7	1	▲19.4%	▲36.8%	8.3%
県外就職	10	5	5	5	4	1	5	1	4	100.0%	25.0%	400.0%
就職内定率	95.2%	95.6%	94.7%	95.0%	93.9%	96.3%	/			0.2P	1.7P	▲1.6P
県内就職	94.8%	95.3%	94.2%	93.8%	92.7%	95.1%				1.0P	2.6P	▲0.9P
県外就職	95.9%	96.2%	95.5%	97.7%	96.5%	99.1%				▲1.8P	▲0.3P	▲3.6P

図表-2 新規大学等卒業予定者就職内定状況の推移（各年3月末現在）

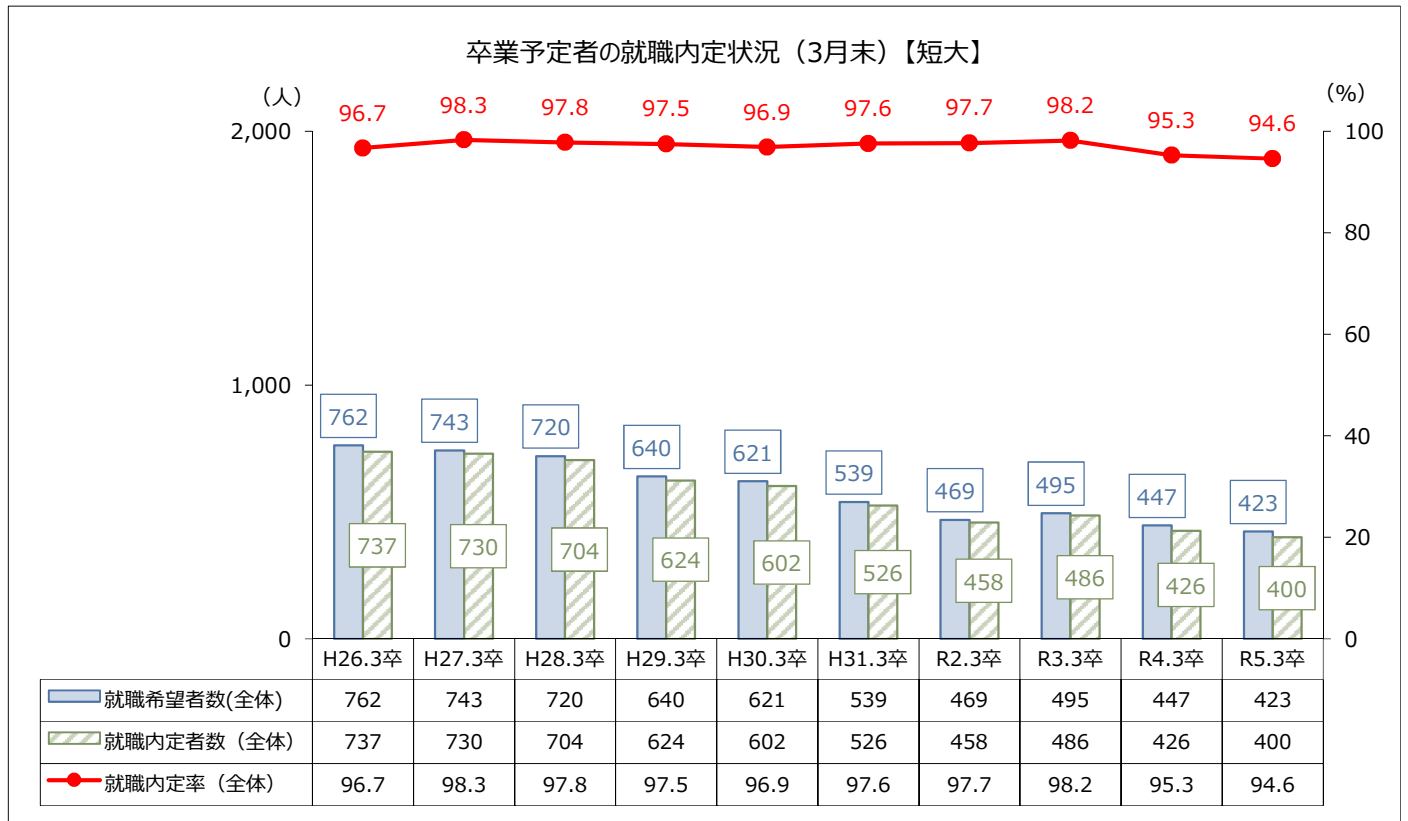
【大学、短大、高等専門学校及び専修学校の合計】



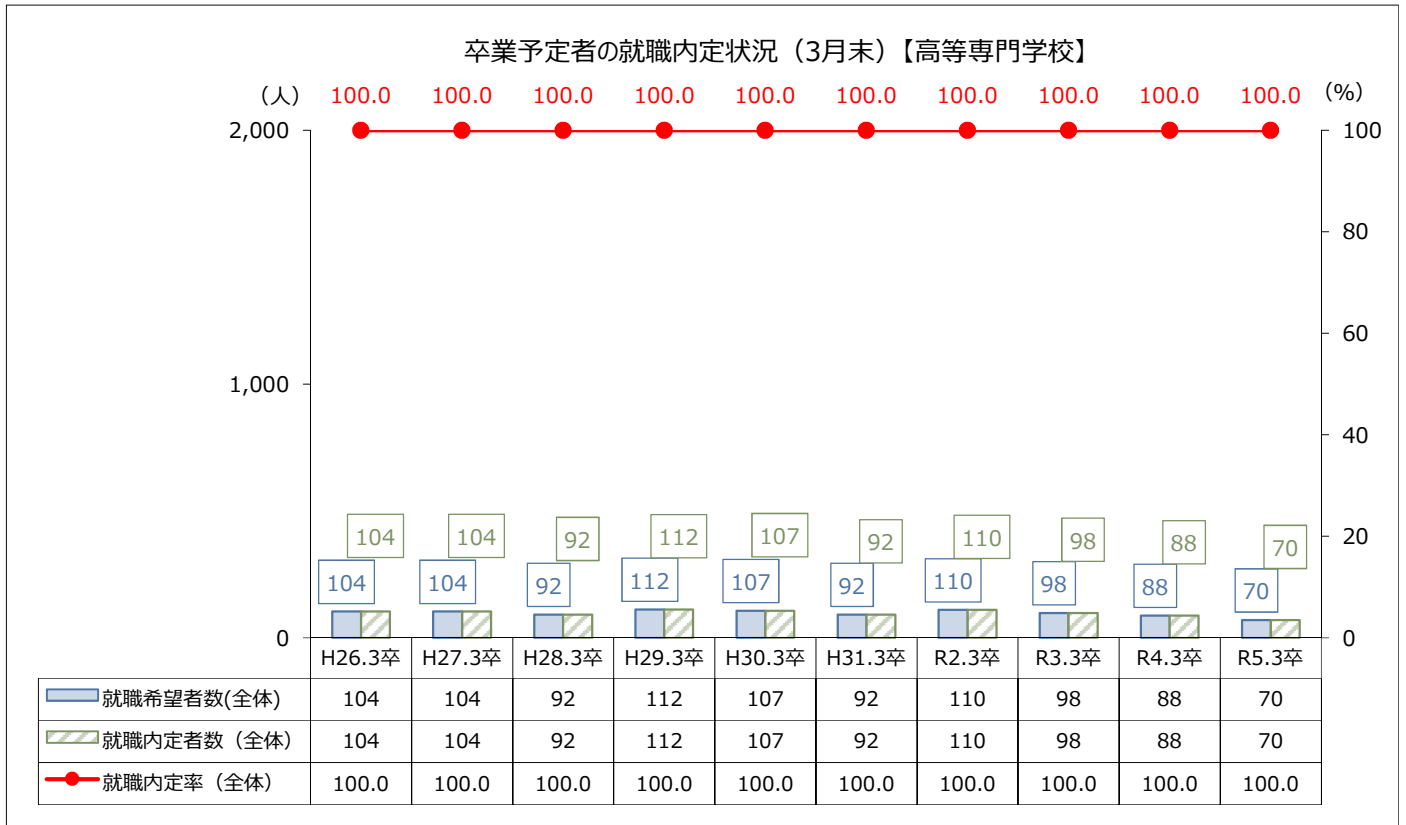
【大学】



【短大】



【高等専門学校】



【専修学校】

