

報道関係者 各位

令和8年1月9日

【照会先】

青森労働局職業安定部職業安定課
課長 南 士 氏
地方職業指導官 三 上 仁
地方職業指導官 山 谷 良 子
電話 017 (721) 2000

令和8年3月新規大学等卒業予定者就職内定状況

(令和7年11月末)

青森労働局では、令和8年3月新規大学等卒業予定者の就職内定状況を調査し、このほど令和7年11月末現在の状況を取りまとめた。その概要は次のとおりである。

【就職内定率の概要】

- 1 大学、短期大学、高等専門学校及び専修学校の合計は 72.1% (前年同月比 +0.1 ポイント)
- 2 大 学 は 75.7% (前年同月比 + 0.4 ポイント) 県内 11 校
- 3 短 期 大 学 は 32.0% (前年同月比 ▲ 5.7 ポイント) 県内 5 校
- 4 高等専門学校 は 98.8% (前年同月比 + 2.2 ポイント) 県内 1 校
- 5 専 修 学 校 は 75.5% (前年同月比 + 0.4 ポイント) 県内 20 校 (高卒課程の技術専門校を含む)

○ 本調査は、大学等の協力により、学生からの報告等に基づく就職内定状況を調査したものであり、報告のない学生や連絡のとれない学生などは「未内定者」としております。

1 県内・県外別就職内定率の状況

大学、短期大学、高等専門学校及び専修学校（以下「大学等」という。）の合計では、県内就職内定率は 62.3% (前年同月比▲0.6 ポイント) となり、過去 8 番目に高くなった。

また、県外就職内定率は 78.7% (前年同月比+0.6 ポイント) となり、過去 4 番目に高くなった。

※ 統計開始は平成 13 年 3 月卒業者からである。

第 1 表 - 県内・県外別就職内定率の状況 (大学等の合計)

	令和8年3月卒			令和7年3月卒			就職内定 増減率
	就職希望者数	就職内定者数	就職内定率	就職希望者数	就職内定者数	就職内定率	
計	3,818	2,753	72.1%	3,905	2,810	72.0%	+0.1pt
(県内)	1,526	950	62.3%	1,583	996	62.9%	▲0.6pt
(県外)	2,292	1,803	78.7%	2,322	1,814	78.1%	+0.6pt

2 労働局・ハローワークの取組

各ハローワークでは、就職未内定者に対し、就職支援ナビゲーターの担当者制による一人ひとりの状況に応じた就職活動のアドバイスや面接指導、エントリーシート・履歴書の書き方、希望に沿った求人情報の提供など、就職までの一貫した個別支援を実施しています。

また、若年雇用促進法に基づくユースエール認定制度について認知度向上に努め、認定企業の確保や若者とのマッチング向上を図ります。

令和 8 年 3 月新規大学等卒業予定者就職内定状況
付属資料

(令和 7 年 11 月末)

図表－１ 令和8年3月新規大学等卒業予定者就職内定状況（各年11月末現在）

【大学、短期大学、高等専門学校及び専修学校の合計】

項 目	令和8年3月卒			令和7年3月卒			増 減 数			増 減 率		
	計	男	女	計	男	女	計	男	女	計	男	女
卒業予定者数（人）	4,946	2,588	2,358	5,045	2,526	2,519	▲ 99	62	▲ 161	▲ 2.0%	2.5%	▲ 6.4%
就職希望者数（人）	3,818	1,921	1,897	3,905	1,888	2,017	▲ 87	33	▲ 120	▲ 2.2%	1.7%	▲ 5.9%
県内就職	1,526	675	851	1,583	714	869	▲ 57	▲ 39	▲ 18	▲ 3.6%	▲ 5.5%	▲ 2.1%
県外就職	2,292	1,246	1,046	2,322	1,174	1,148	▲ 30	72	▲ 102	▲ 1.3%	6.1%	▲ 8.9%
就職内定者数（人）	2,753	1,386	1,367	2,810	1,370	1,440	▲ 57	16	▲ 73	▲ 2.0%	1.2%	▲ 5.1%
県内就職	950	448	502	996	477	519	▲ 46	▲ 29	▲ 17	▲ 4.6%	▲ 6.1%	▲ 3.3%
県外就職	1,803	938	865	1,814	893	921	▲ 11	45	▲ 56	▲ 0.6%	5.0%	▲ 6.1%
就職未内定者数（人）	1,065	535	530	1,095	518	577	▲ 30	17	▲ 47	▲ 2.7%	3.3%	▲ 8.1%
県内就職	576	227	349	587	237	350	▲ 11	▲ 10	▲ 1	▲ 1.9%	▲ 4.2%	▲ 0.3%
県外就職	489	308	181	508	281	227	▲ 19	27	▲ 46	▲ 3.7%	9.6%	▲ 20.3%
就職内定率	72.1%	72.1%	72.1%	72.0%	72.6%	71.4%				0.1P	▲ 0.5P	0.7P
県内就職	62.3%	66.4%	59.0%	62.9%	66.8%	59.7%				▲ 0.6P	▲ 0.4P	▲ 0.7P
県外就職	78.7%	75.3%	82.7%	78.1%	76.1%	80.2%				0.6P	▲ 0.8P	2.5P

【大学】

項 目	令和8年3月卒			令和7年3月卒			増 減 数			増 減 率		
	計	男	女	計	男	女	計	男	女	計	男	女
卒業予定者数（人）	3,771	2,066	1,705	3,686	1,921	1,765	85	145	▲ 60	2.3%	7.5%	▲ 3.4%
就職希望者数（人）	2,819	1,504	1,315	2,728	1,389	1,339	91	115	▲ 24	3.3%	8.3%	▲ 1.8%
県内就職	904	432	472	870	404	466	34	28	6	3.9%	6.9%	1.3%
県外就職	1,915	1,072	843	1,858	985	873	57	87	▲ 30	3.1%	8.8%	▲ 3.4%
就職内定者数（人）	2,135	1,076	1,059	2,053	994	1,059	82	82	0	4.0%	8.2%	0.0%
県内就職	652	292	360	603	250	353	49	42	7	8.1%	16.8%	2.0%
県外就職	1,483	784	699	1,450	744	706	33	40	▲ 7	2.3%	5.4%	▲ 1.0%
就職未内定者数（人）	684	428	256	675	395	280	9	33	▲ 24	1.3%	8.4%	▲ 8.6%
県内就職	252	140	112	267	154	113	▲ 15	▲ 14	▲ 1	▲ 5.6%	▲ 9.1%	▲ 0.9%
県外就職	432	288	144	408	241	167	24	47	▲ 23	5.9%	19.5%	▲ 13.8%
就職内定率	75.7%	71.5%	80.5%	75.3%	71.6%	79.1%				0.4P	▲ 0.1P	1.4P
県内就職	72.1%	67.6%	76.3%	69.3%	61.9%	75.8%				2.8P	5.7P	0.5P
県外就職	77.4%	73.1%	82.9%	78.0%	75.5%	80.9%				▲ 0.6P	▲ 2.4P	2.0P

【短期大学】

項 目	令和8年3月卒			令和7年3月卒			増 減 数			増 減 率		
	計	男	女	計	男	女	計	男	女	計	男	女
卒業予定者数（人）	365	66	299	399	72	327	▲ 34	▲ 6	▲ 28	▲ 8.5%	▲ 8.3%	▲ 8.6%
就職希望者数（人）	359	66	293	390	70	320	▲ 31	▲ 4	▲ 27	▲ 7.9%	▲ 5.7%	▲ 8.4%
県内就職	255	47	208	261	52	209	▲ 6	▲ 5	▲ 1	▲ 2.3%	▲ 9.6%	▲ 0.5%
県外就職	104	19	85	129	18	111	▲ 25	1	▲ 26	▲ 19.4%	5.6%	▲ 23.4%
就職内定者数（人）	115	21	94	147	20	127	▲ 32	1	▲ 33	▲ 21.8%	5.0%	▲ 26.0%
県内就職	49	10	39	71	16	55	▲ 22	▲ 6	▲ 16	▲ 31.0%	▲ 37.5%	▲ 29.1%
県外就職	66	11	55	76	4	72	▲ 10	7	▲ 17	▲ 13.2%	175.0%	▲ 23.6%
就職未内定者数（人）	244	45	199	243	50	193	1	▲ 5	6	0.4%	▲ 10.0%	3.1%
県内就職	206	37	169	190	36	154	16	1	15	8.4%	2.8%	9.7%
県外就職	38	8	30	53	14	39	▲ 15	▲ 6	▲ 9	▲ 28.3%	▲ 42.9%	▲ 23.1%
就職内定率	32.0%	31.8%	32.1%	37.7%	28.6%	39.7%				▲ 5.7P	3.2P	▲ 7.6P
県内就職	19.2%	21.3%	18.8%	27.2%	30.8%	26.3%				▲ 8.0P	▲ 9.5P	▲ 7.5P
県外就職	63.5%	57.9%	64.7%	58.9%	22.2%	64.9%				4.6P	35.7P	▲ 0.2P

【高等専門学校】

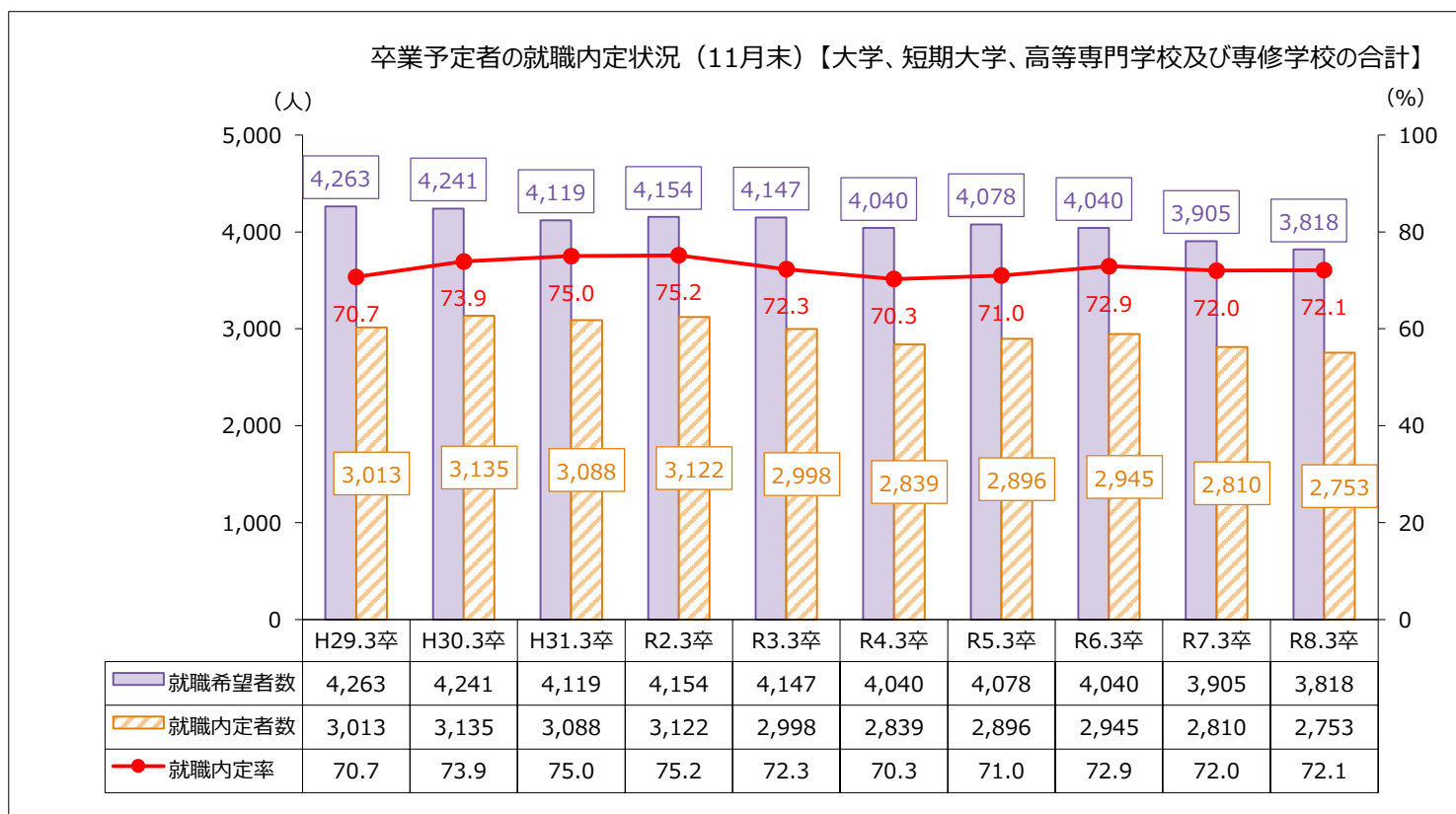
項 目	令和8年3月卒			令和7年3月卒			増 減 数			増 減 率		
	計	男	女	計	男	女	計	男	女	計	男	女
卒業予定者数（人）	177	134	43	180	130	50	▲ 3	4	▲ 7	▲ 1.7%	3.1%	▲ 14.0%
就職希望者数（人）	86	63	23	89	64	25	▲ 3	▲ 1	▲ 2	▲ 3.4%	▲ 1.6%	▲ 8.0%
県内就職	4	4	0	8	7	1	▲ 4	▲ 3	▲ 1	▲ 50.0%	▲ 42.9%	-
県外就職	82	59	23	81	57	24	1	2	▲ 1	1.2%	3.5%	▲ 4.2%
就職内定者数（人）	85	62	23	86	61	25	▲ 1	1	▲ 2	▲ 1.2%	1.6%	▲ 8.0%
県内就職	4	4	0	8	7	1	▲ 4	▲ 3	▲ 1	▲ 50.0%	▲ 42.9%	-
県外就職	81	58	23	78	54	24	3	4	▲ 1	3.8%	7.4%	▲ 4.2%
就職未内定者数（人）	1	1	0	3	3	0	▲ 2	▲ 2	0	▲ 66.7%	▲ 66.7%	-
県内就職	0	0	0	0	0	0	0	0	0	-	-	-
県外就職	1	1	0	3	3	0	▲ 2	▲ 2	0	▲ 66.7%	▲ 66.7%	-
就職内定率	98.8%	98.4%	100.0%	96.6%	95.3%	100.0%				2.2P	3.1P	0.0P
県内就職	100.0%	100.0%	0.0%	100.0%	100.0%	100.0%				0.0P	0.0P	▲ 100.0P
県外就職	98.8%	98.3%	100.0%	96.3%	94.7%	100.0%				2.5P	3.6P	0.0P

【専修学校】

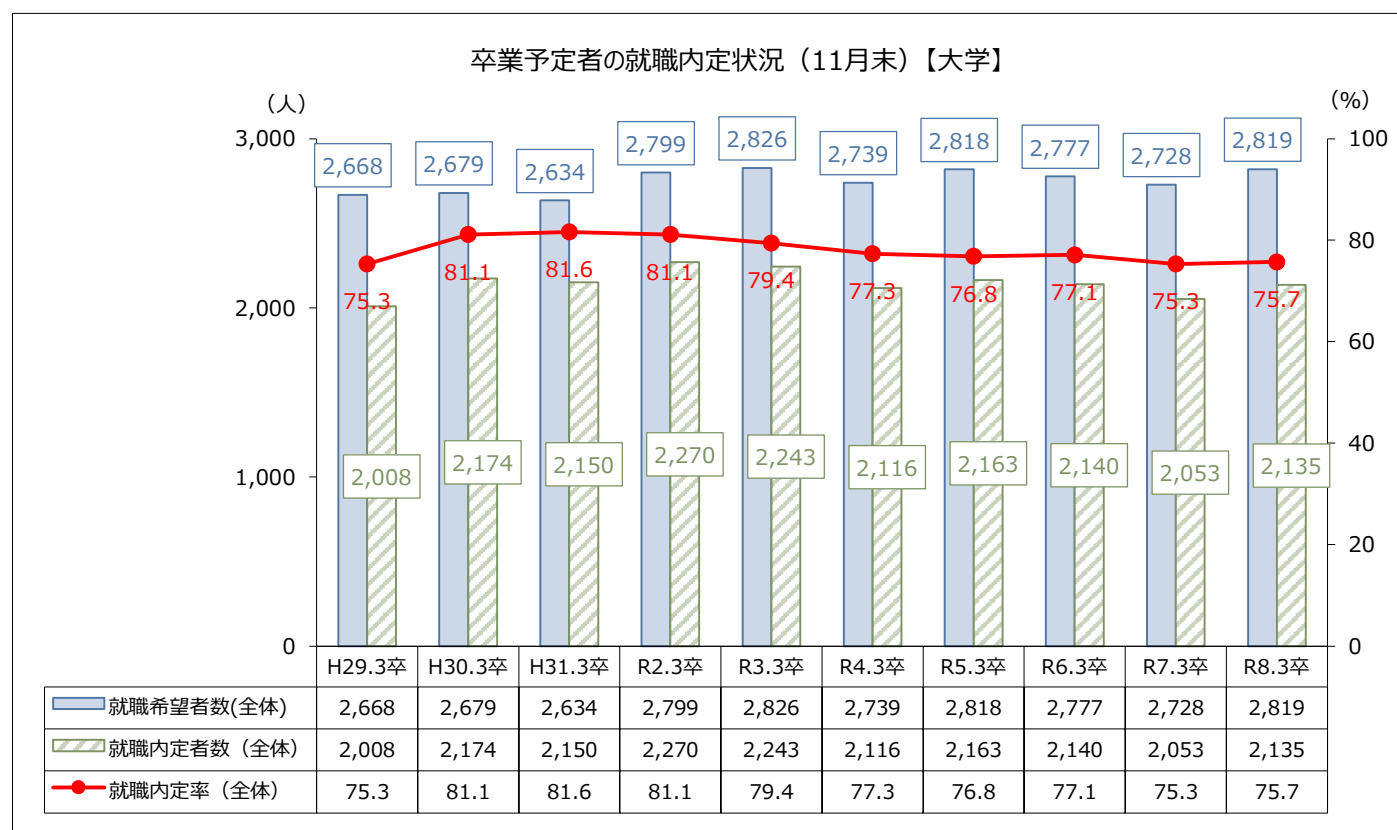
項 目	令和8年3月卒			令和7年3月卒			増 減 数			増 減 率		
	計	男	女	計	男	女	計	男	女	計	男	女
卒業予定者数（人）	633	322	311	780	403	377	▲ 147	▲ 81	▲ 66	▲ 18.8%	▲ 20.1%	▲ 17.5%
就職希望者数（人）	554	288	266	698	365	333	▲ 144	▲ 77	▲ 67	▲ 20.6%	▲ 21.1%	▲ 20.1%
県内就職	363	192	171	444	251	193	▲ 81	▲ 59	▲ 22	▲ 18.2%	▲ 23.5%	▲ 11.4%
県外就職	191	96	95	254	114	140	▲ 63	▲ 18	▲ 45	▲ 24.8%	▲ 15.8%	▲ 32.1%
就職内定者数（人）	418	227	191	524	295	229	▲ 106	▲ 68	▲ 38	▲ 20.2%	▲ 23.1%	▲ 16.6%
県内就職	245	142	103	314	204	110	▲ 69	▲ 62	▲ 7	▲ 22.0%	▲ 30.4%	▲ 6.4%
県外就職	173	85	88	210	91	119	▲ 37	▲ 6	▲ 31	▲ 17.6%	▲ 6.6%	▲ 26.1%
就職未内定者数（人）	136	61	75	174	70	104	▲ 38	▲ 9	▲ 29	▲ 21.8%	▲ 12.9%	▲ 27.9%
県内就職	118	50	68	130	47	83	▲ 12	3	▲ 15	▲ 9.2%	6.4%	▲ 18.1%
県外就職	18	11	7	44	23	21	▲ 26	▲ 12	▲ 14	▲ 59.1%	▲ 52.2%	▲ 66.7%
就職内定率	75.5%	78.8%	71.8%	75.1%	80.8%	68.8%				0.4P	▲ 2.0P	3.0P
県内就職	67.5%	74.0%	60.2%	70.7%	81.3%	57.0%				▲ 3.2P	▲ 7.3P	3.2P
県外就職	90.6%	88.5%	92.6%	82.7%	79.8%	85.0%				7.9P	8.7P	7.6P

図表－２ 新規大学等卒業予定者就職内定状況の推移（各年11月末現在）

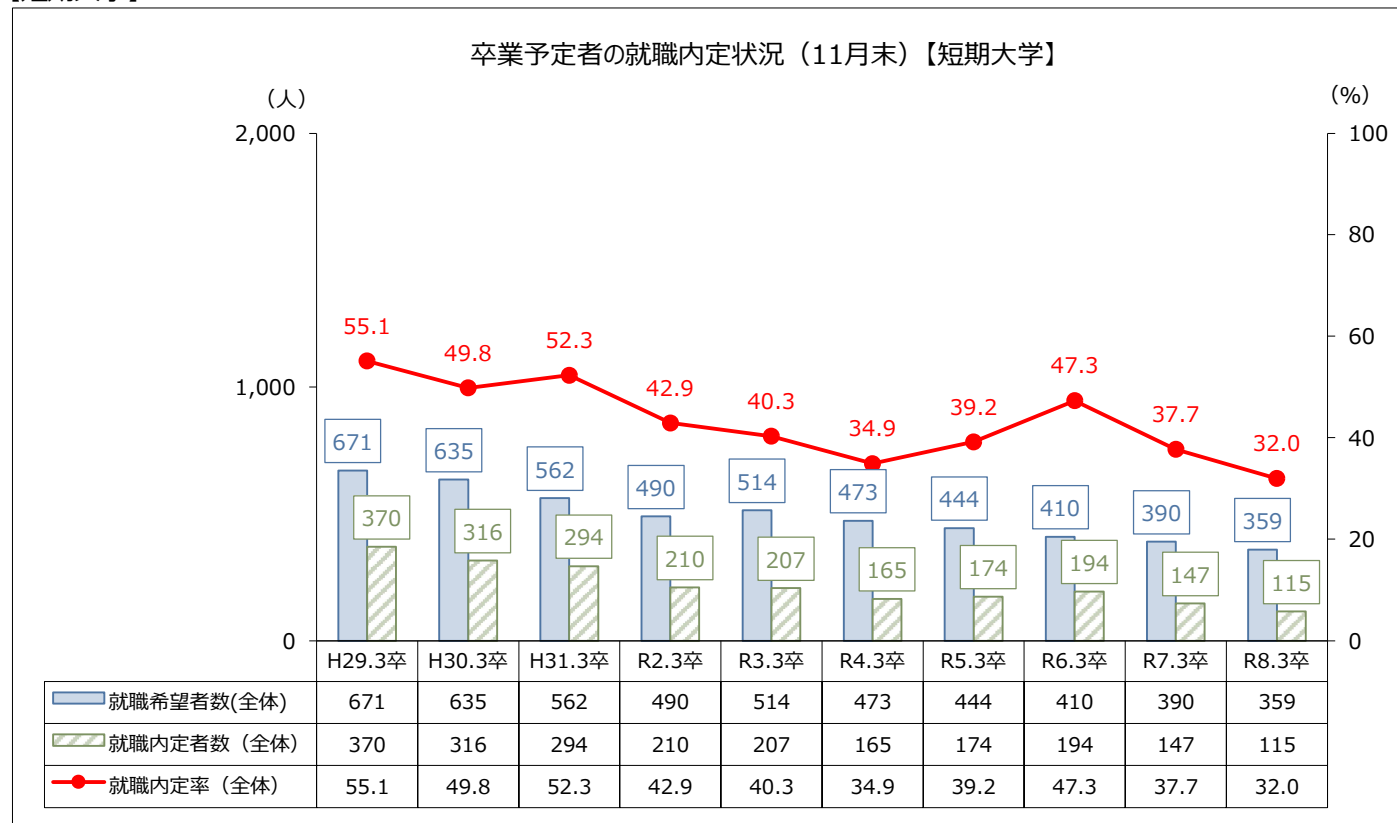
【大学、短期大学、高等専門学校及び専修学校の合計】



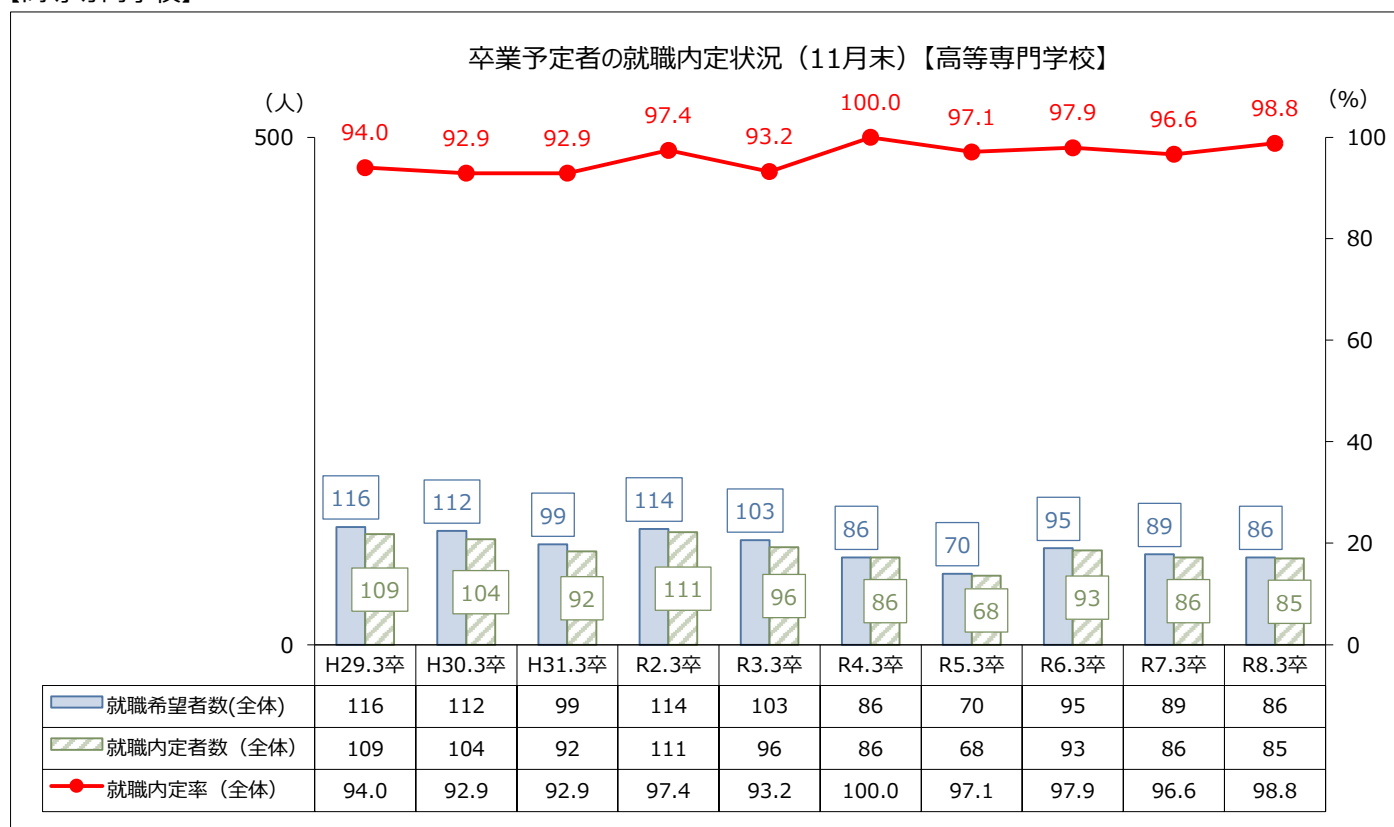
【大学】



【短期大学】



【高等専門学校】



【専修学校】

