

令和7年 職場の相談アンケート（新卒者用）結果まとめ

野辺地公共職業安定所

アンケート実施期間：令和7年4月1日～9月30日 アンケート回答者数：22名

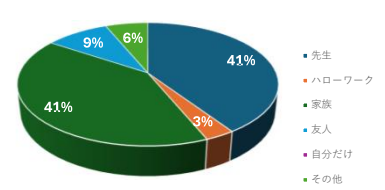
1-1. 今の会社を選ぶのに相談した相手はどなたですか？（必ず回答、複数回答可）

| | 先生 | ハローワーク | 家族 | 友人 | 自分だけ | その他 | 合計 |
|-----|-------|--------|-------|------|------|------|--------|
| 回答数 | 13 | 1 | 13 | 3 | 0 | 2 | 32 |
| 構成比 | 40.6% | 3.1% | 40.6% | 9.4% | 0.0% | 6.3% | 100.0% |

その他（具体的内容…）

- ・企業説明会で会社の人に話を聞いて買った
- ・他応募先の担当者等

1-1. 今の会社を選ぶのに相談した相手はどなたですか？



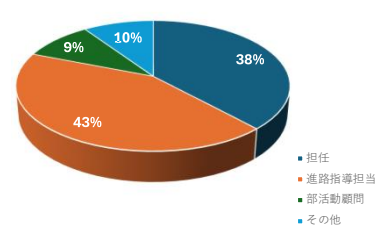
1-2. 相談した先生の内訳（自由回答、複数回答可）

| | 担任 | 進路指導担当 | 部活動顧問 | その他 | 合計 |
|-----|-------|--------|-------|------|--------|
| 回答数 | 8 | 9 | 2 | 2 | 21 |
| 構成比 | 38.1% | 42.9% | 9.5% | 9.5% | 100.0% |

その他（具体的内容…）

- ・福祉系の先生方

1-2. 相談した先生の内訳



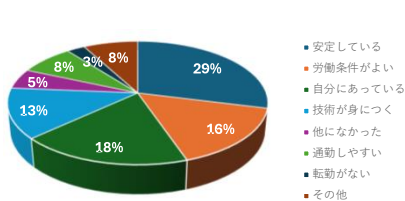
2. 今の会社を選んだ理由は何ですか？（必ず回答、複数回答可）

| | 安定している | 労働条件がよい | 自分にあっている | 技術を身につけられる | 他になかったから | 通勤しやすい | 転勤がない | その他 | 合計 |
|-----|--------|---------|----------|------------|----------|--------|-------|------|--------|
| 回答数 | 11 | 6 | 7 | 5 | 2 | 3 | 1 | 3 | 38 |
| 構成比 | 28.9% | 15.8% | 18.4% | 13.2% | 5.3% | 7.9% | 2.6% | 7.9% | 100.0% |

その他（具体的内容…）

- ・給料が良かったから
- ・家族がいて安心してできるため
- ・実習で施設の事を学び、ここで働きたいと思ったことから。

2. 今の会社を選んだ理由は何ですか？

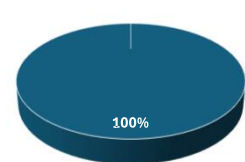


3-1. 在学中に今の会社の働く条件を確かめてから就職しましたか？（必ず回答）

| | 確かめた | 確かめなかった | 合計 |
|-----|--------|---------|--------|
| 回答数 | 22 | 0 | 22 |
| 構成比 | 100.0% | 0.0% | 100.0% |

3-1. 在学中に今の会社の働く条件を確かめてから就職しましたか？

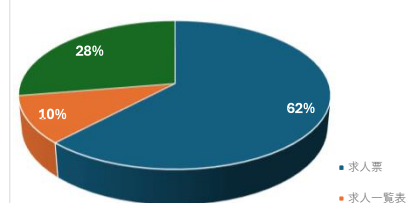
■ 確かめた ■ 確かめなかった



3-2. 「確かめた」の詳細（自由回答、複数回答可）

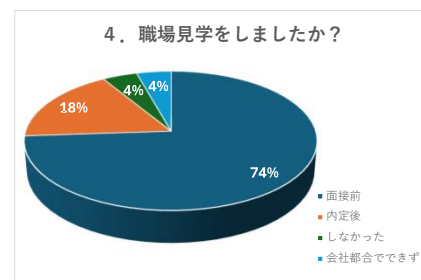
| | 求人票 | 求人一覧表 | パンフレット | 合計 |
|-----|-------|-------|--------|--------|
| 回答数 | 18 | 3 | 8 | 29 |
| 構成比 | 62.1% | 10.3% | 27.6% | 100.0% |

3-2. 「確かめた」の詳細



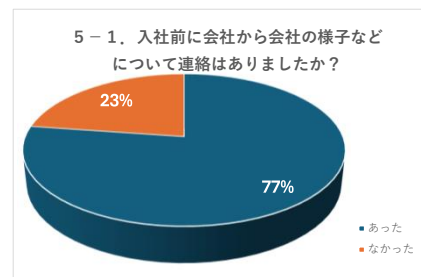
4. 職場見学をしましたか？（必ず回答、複数回答可）

| | 面接前にした | 内定後にした | しなかった | 会社都合でできず | 合計 |
|-----|--------|--------|-------|----------|--------|
| 回答数 | 17 | 4 | 1 | 1 | 23 |
| 構成比 | 73.9% | 17.4% | 4.3% | 4.3% | 100.0% |



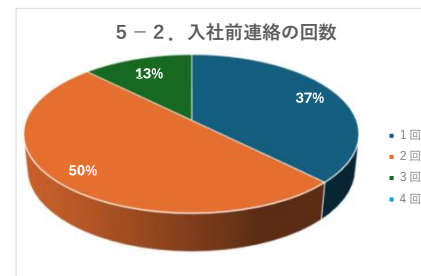
5-1. 入社前に会社から会社の様子などについて連絡がありましたか？（必ず回答）

| | あった | なかった | 合計 |
|-----|-------|-------|--------|
| 回答数 | 17 | 5 | 22 |
| 構成比 | 77.3% | 22.7% | 100.0% |



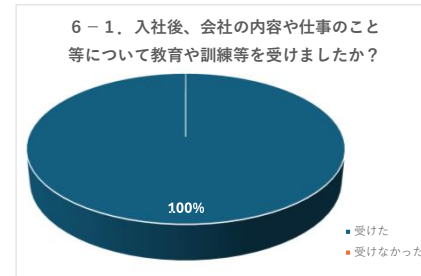
5-2. 入社前連絡の回数（自由回答）

| | 1回 | 2回 | 3回 | 4回 | 合計 |
|-----|-------|-------|-------|------|--------|
| 回答数 | 6 | 8 | 2 | 0 | 16 |
| 構成比 | 37.5% | 50.0% | 12.5% | 0.0% | 100.0% |



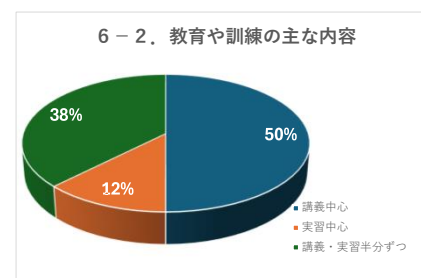
6-1. 入社後、会社の内容や仕事のこと等について教育や訓練等を受けましたか？（必ず回答）

| | 受けた | 受けなかった | 合計 |
|-----|--------|--------|--------|
| 回答数 | 22 | 0 | 22 |
| 構成比 | 100.0% | 0.0% | 100.0% |



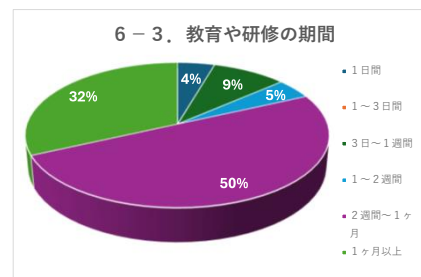
6-2. 教育や訓練の主な内容（自由回答）

| | 講義中心 | 実習中心 | 講義・実習半分 | 合計 |
|-----|-------|-------|---------|--------|
| 回答数 | 8 | 2 | 6 | 16 |
| 構成比 | 50.0% | 12.5% | 37.5% | 100.0% |



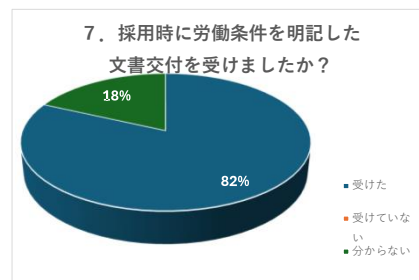
6-3. 教育や研修の期間（自由回答）

| | 1日程度 | 1～3日 | 3日～1週間 | 1～2週間 | 2週間～1ヶ月 | 1ヶ月以上 | 合計 |
|-----|------|------|--------|-------|---------|-------|--------|
| 回答数 | 1 | 0 | 2 | 1 | 11 | 7 | 22 |
| 構成比 | 4.5% | 0.0% | 9.1% | 4.5% | 50.0% | 31.8% | 100.0% |



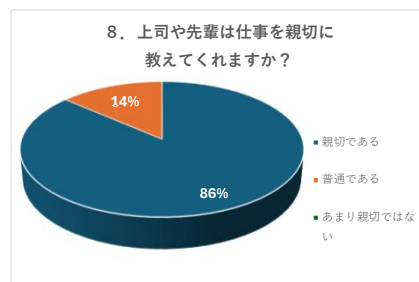
7. 採用時に労働条件を明記した文書交付を受けましたか？（必ず回答）

| | 受けた | 受けていない | 分からない | 合計 |
|-----|-------|--------|-------|--------|
| 回答数 | 18 | 0 | 4 | 22 |
| 構成比 | 81.8% | 0.0% | 18.2% | 100.0% |



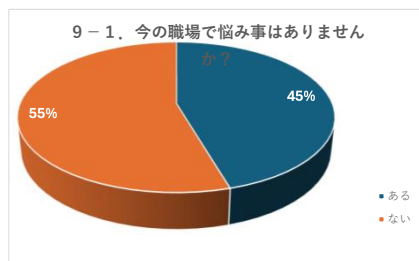
8. 上司や先輩は仕事を親切に教えてくれますか？（必ず回答）

| | 親切である | 普通である | あまり親切ではない | 合計 |
|-----|-------|-------|-----------|--------|
| 回答数 | 19 | 3 | 0 | 22 |
| 構成比 | 86.4% | 13.6% | 0.0% | 100.0% |



9-1. 今の職場で悩み事はありませんか？（必ず回答）

| | ある | ない | 合計 |
|-----|-------|-------|--------|
| 回答数 | 10 | 12 | 22 |
| 構成比 | 45.5% | 54.5% | 100.0% |



9-2. 悩み事の内容（自由回答、複数回答可）

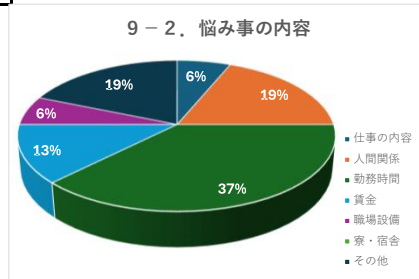
| | 仕事の内容 | 人間関係 | 勤務時間 | 賃金 | 職場設備 | 寮・宿舍 | その他 | 合計 |
|-----|-------|-------|-------|-------|------|------|-------|--------|
| 回答数 | 1 | 3 | 6 | 2 | 1 | 0 | 3 | 16 |
| 構成比 | 6.3% | 18.8% | 37.5% | 12.5% | 6.3% | 0.0% | 18.8% | 100.0% |

仕事の内容（具体的内容…）

- ・覚えることが多い
- ・普段きかないことばかりでなれない
- ・祝日も出勤で休みしたい
- ・休暇が1週間以上欲しい

その他（具体的内容…）

- ・疾病のため思い通りに仕事についていけない不安。
- ・入社前に聞いていた手取りより大分少ない。
- ・職場に洗濯機、アイロンセット、ロッカーがもう一つ欲しい。物干し場所が必要。

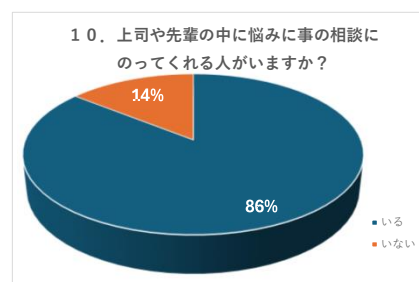


10. 上司や先輩の中に悩みに事の相談にのってくれる人がいますか？（必ず回答）

| | いる | いない | 合計 |
|-----|-------|-------|--------|
| 回答数 | 18 | 3 | 21 |
| 構成比 | 85.7% | 14.3% | 100.0% |

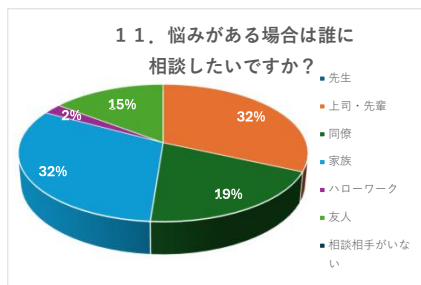
いる（具体的な相談相手…）

- ・上司、先輩、同僚、同じ部署の人
- ・相談窓口や相談担当者



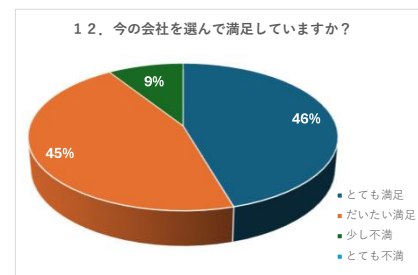
1 1. 悩みがある場合は誰に相談したいですか？（必ず回答、複数回答可）

| | 先生 | 上司・先輩 | 同僚 | 家族 | ハローワーク | 友人 | 相談相手がない | その他 | 合計 |
|-----|------|-------|-------|-------|--------|-------|---------|------|--------|
| 回答数 | 0 | 13 | 8 | 13 | 1 | 6 | 0 | 0 | 41 |
| 構成比 | 0.0% | 31.7% | 19.5% | 31.7% | 2.4% | 14.6% | 0.0% | 0.0% | 100.0% |



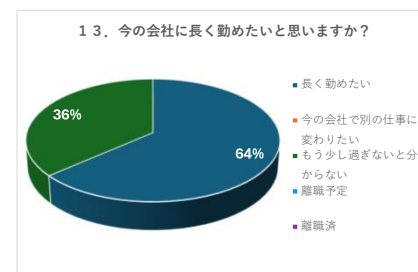
1 2. 今の会社を選んで満足していますか？（必ず回答）

| | とても満足 | だいたい満足 | 少し不満 | とても不満 | 合計 |
|-----|-------|--------|------|-------|--------|
| 回答数 | 10 | 10 | 2 | 0 | 22 |
| 構成比 | 45.5% | 45.5% | 9.1% | 0.0% | 100.0% |



1 3. 今の会社に長く勤めたいとおもいますか？（必ず回答）

| | 長く勤めたい | 今の会社で別の仕事に変わりたい | もう少し過ぎないと分からない | 退職予定 | 退職済み | 合計 |
|-----|--------|-----------------|----------------|------|------|--------|
| 回答数 | 14 | 0 | 8 | 0 | 0 | 22 |
| 構成比 | 63.6% | 0.0% | 36.4% | 0.0% | 0.0% | 100.0% |



1 4. 就職活動を進める時に参考となったこと

- ・求人票、ホームページ、パンフレット、過去の先輩のレポート。
- ・やりたいことが見つからない場合は先生方に相談すること。
- ・身の回りに知人がいると、疑問な点はすぐに聞くことができる一方、不安になることがある。
- ・企業説明会（実際に聞いて分かったことがあった）。
- ・自己分析をやったほうが良い。
- ・親や先生からのアドバイス。
- ・企業について調べること。
- ・先輩方の業務作業。
- ・必ず会社見学はした方が良い。
- ・金銭面は見た方が良い。

1 5. 後輩への就職活動アドバイス

- ・面接練習をたくさんした方が良い。
- ・自分に向いていると思う仕事を見つけてください。
- ・勤務形態などをしっかり確認してください。
- ・思ったこと、気になったことは聞いた方が良い。見学をしているいろんなことを聞くことも大事。
- ・いろんな人の意見を聞いて条件が良いと思うところ、自分のやりたいことを職にした方が良い。
- ・一気に活動するのではなくコツコツと積み重ねると良い。
- ・早めに行動しましょう、余裕を持って選びましょう。
- ・社会の場に立ち責任のある仕事にやりがいを感じてください。
- ・しっかりとホームページや求人票を見ましょう。
- ・求人票、パンフレットを参考に活動をすれば就職活動が上手く進むので、頑張ってください。
- ・挨拶をしっかりすること。
- ・時間は守った方が良い。（早すぎるのも良くない。）
- ・持っている資格など役に立つ職に就いた方が良い。
- ・趣味ができる職種を選んだ方が良い。
- ・本人次第

アンケートに回答していただいた皆様、ありがとうございました。