

報道関係者 各位

令和7年3月31日

【照会先】

青森労働局職業安定部職業安定課  
 課長 南 士 氏  
 地方職業指導官 豊島 信子  
 地方職業指導官 山谷 良子  
 電話 017 (721) 2000

## 令和7年3月新規大学等卒業予定者就職内定状況

(令和7年2月末)

青森労働局では、令和7年3月新規大学等卒業予定者の就職内定状況を調査し、このほど令和7年2月末現在の状況を取りまとめた。その概要は次のとおりである。

## 【就職内定率の概要】

- 1 大学、短期大学、高等専門学校及び専修学校の合計は 92.3% (前年同月比+0.7ポイント)
- 2 大 学 は 92.6% (同▲ 0.2ポイント) 県内 11校
- 3 短 期 大 学 は 89.5% (同+ 7.1ポイント) 県内 5校
- 4 高等専門学校 は100.0% (同+ 1.1ポイント) 県内 1校
- 5 専 修 学 校 は 91.9% (同+ 0.6ポイント) 県内 21校 (高卒課程の技術専門校を含む)

○ 本調査は、大学等の協力により、学生からの報告等に基づく就職内定状況を調査したものであり、報告のない学生や連絡のとれない学生などは「未内定者」としております。

## 1 県内・県外別就職内定率の状況

大学、短期大学、高等専門学校及び専修学校（以下「大学等」という。）の合計では、県内就職内定率は89.0%（前年同月比+0.4ポイント）となり、過去7番目の高さ（過去最高は令和2年3月卒の91.9%）となった。

また、県外就職内定率は94.5%（前年同月比+1.0ポイント）となり、過去2番目の高さ（過去最高は平成31年3月卒の94.9%）となった。

※ 統計開始は平成13年3月卒業者からである。

第1表 - 県内・県外別就職内定率の状況（大学等の合計）

	令和7年3月卒			令和6年3月卒			就職内定 増減率
	就職希望者数	就職内定者数	就職内定率	就職希望者数	就職内定者数	就職内定率	
計	3,810	3,518	92.3%	4,007	3,671	91.6%	+0.7pt
(県内)	1,521	1,354	89.0%	1,530	1,356	88.6%	+0.4pt
(県外)	2,289	2,164	94.5%	2,477	2,315	93.5%	+1.0pt

## 2 労働局・ハローワークの取組

就職未内定者に対してはハローワーク・新卒応援ハローワーク窓口において、就職支援ナビゲーターの担当者制により、一人ひとりの状況に応じた就職活動のアドバイスや面接指導、エントリーシート・履歴書の書き方、希望に沿った求人情報の提供など就職までの一貫した個別支援を行ってまいります。

令和7年3月新規大学等卒業予定者就職内定状況

付属資料

(令和7年2月末)

青森労働局職業安定部職業安定課

図表－1 令和7年3月新規大学等卒業予定者就職内定状況（各年2月末現在）

【大学、短期大学、高等専門学校及び専修学校の合計】

項目	令和7年3月卒			令和6年3月卒			増減数			増減率		
	計	男	女	計	男	女	計	男	女	計	男	女
卒業予定者数(人)	4,857	2,371	2,486	5,223	2,696	2,527	▲ 366	▲ 325	▲ 41	▲ 7.0%	▲ 12.1%	▲ 1.6%
就職希望者数(人)	3,810	1,830	1,980	4,007	1,985	2,022	▲ 197	▲ 155	▲ 42	▲ 4.9%	▲ 7.8%	▲ 2.1%
県内就職	1,521	664	857	1,530	677	853	▲ 9	▲ 13	4	▲ 0.6%	▲ 1.9%	0.5%
県外就職	2,289	1,166	1,123	2,477	1,308	1,169	▲ 188	▲ 142	▲ 46	▲ 7.6%	▲ 10.9%	▲ 3.9%
就職内定者数(人)	3,518	1,676	1,842	3,671	1,795	1,876	▲ 153	▲ 119	▲ 34	▲ 4.2%	▲ 6.6%	▲ 1.8%
県内就職	1,354	586	768	1,356	587	769	▲ 2	▲ 1	▲ 1	▲ 0.1%	▲ 0.2%	▲ 0.1%
県外就職	2,164	1,090	1,074	2,315	1,208	1,107	▲ 151	▲ 118	▲ 33	▲ 6.5%	▲ 9.8%	▲ 3.0%
就職未内定者数(人)	292	154	138	336	190	146	▲ 44	▲ 36	▲ 8	▲ 13.1%	▲ 18.9%	▲ 5.5%
県内就職	167	78	89	174	90	84	▲ 7	▲ 12	5	▲ 4.0%	▲ 13.3%	6.0%
県外就職	125	76	49	162	100	62	▲ 37	▲ 24	▲ 13	▲ 22.8%	▲ 24.0%	▲ 21.0%
就職内定率	92.3%	91.6%	93.0%	91.6%	90.4%	92.8%	/			0.7P	1.2P	0.2P
県内就職	89.0%	88.3%	89.6%	88.6%	86.7%	90.2%				0.4P	1.6P	▲ 0.6P
県外就職	94.5%	93.5%	95.6%	93.5%	92.4%	94.7%				1.0P	1.1P	0.9P

【大学】

項目	令和7年3月卒			令和6年3月卒			増減数			増減率		
	計	男	女	計	男	女	計	男	女	計	男	女
卒業予定者数(人)	3,509	1,768	1,741	3,752	2,063	1,689	▲ 243	▲ 295	52	▲ 6.5%	▲ 14.3%	3.1%
就職希望者数(人)	2,658	1,341	1,317	2,754	1,477	1,277	▲ 96	▲ 136	40	▲ 3.5%	▲ 9.2%	3.1%
県内就職	827	362	465	774	384	390	53	▲ 22	75	6.8%	▲ 5.7%	19.2%
県外就職	1,831	979	852	1,980	1,093	887	▲ 149	▲ 114	▲ 35	▲ 7.5%	▲ 10.4%	▲ 3.9%
就職内定者数(人)	2,461	1,216	1,245	2,556	1,337	1,219	▲ 95	▲ 121	26	▲ 3.7%	▲ 9.1%	2.1%
県内就職	736	303	433	704	333	371	32	▲ 30	62	4.5%	▲ 9.0%	16.7%
県外就職	1,725	913	812	1,852	1,004	848	▲ 127	▲ 91	▲ 36	▲ 6.9%	▲ 9.1%	▲ 4.2%
就職未内定者数(人)	197	125	72	198	140	58	▲ 1	▲ 15	14	▲ 0.5%	▲ 10.7%	24.1%
県内就職	91	59	32	70	51	19	21	8	13	30.0%	15.7%	68.4%
県外就職	106	66	40	128	89	39	▲ 22	▲ 23	1	▲ 17.2%	▲ 25.8%	2.6%
就職内定率	92.6%	90.7%	94.5%	92.8%	90.5%	95.5%	/			▲ 0.2P	0.2P	▲ 1.0P
県内就職	89.0%	83.7%	93.1%	91.0%	86.7%	95.1%				▲ 2.0P	▲ 3.0P	▲ 2.0P
県外就職	94.2%	93.3%	95.3%	93.5%	91.9%	95.6%				0.7P	1.4P	▲ 0.3P

【短期大学】

項目	令和7年3月卒			令和6年3月卒			増減数			増減率		
	計	男	女	計	男	女	計	男	女	計	男	女
卒業予定者数(人)	395	73	322	418	77	341	▲23	▲4	▲19	▲5.5%	▲5.2%	▲5.6%
就職希望者数(人)	372	64	308	408	76	332	▲36	▲12	▲24	▲8.8%	▲15.8%	▲7.2%
県内就職	242	45	197	253	47	206	▲11	▲2	▲9	▲4.3%	▲4.3%	▲4.4%
県外就職	130	19	111	155	29	126	▲25	▲10	▲15	▲16.1%	▲34.5%	▲11.9%
就職内定者数(人)	333	56	277	336	55	281	▲3	1	▲4	▲0.9%	1.8%	▲1.4%
県内就職	208	39	169	200	31	169	8	8	0	4.0%	25.8%	0.0%
県外就職	125	17	108	136	24	112	▲11	▲7	▲4	▲8.1%	▲29.2%	▲3.6%
就職未内定者数(人)	39	8	31	72	21	51	▲33	▲13	▲20	▲45.8%	▲61.9%	▲39.2%
県内就職	34	6	28	53	16	37	▲19	▲10	▲9	▲35.8%	▲62.5%	▲24.3%
県外就職	5	2	3	19	5	14	▲14	▲3	▲11	▲73.7%	▲60.0%	▲78.6%
就職内定率	89.5%	87.5%	89.9%	82.4%	72.4%	84.6%	/			7.1P	15.1P	5.3P
県内就職	86.0%	86.7%	85.8%	79.1%	66.0%	82.0%				6.9P	20.7P	3.8P
県外就職	96.2%	89.5%	97.3%	87.7%	82.8%	88.9%				8.5P	6.7P	8.4P

【高等専門学校】

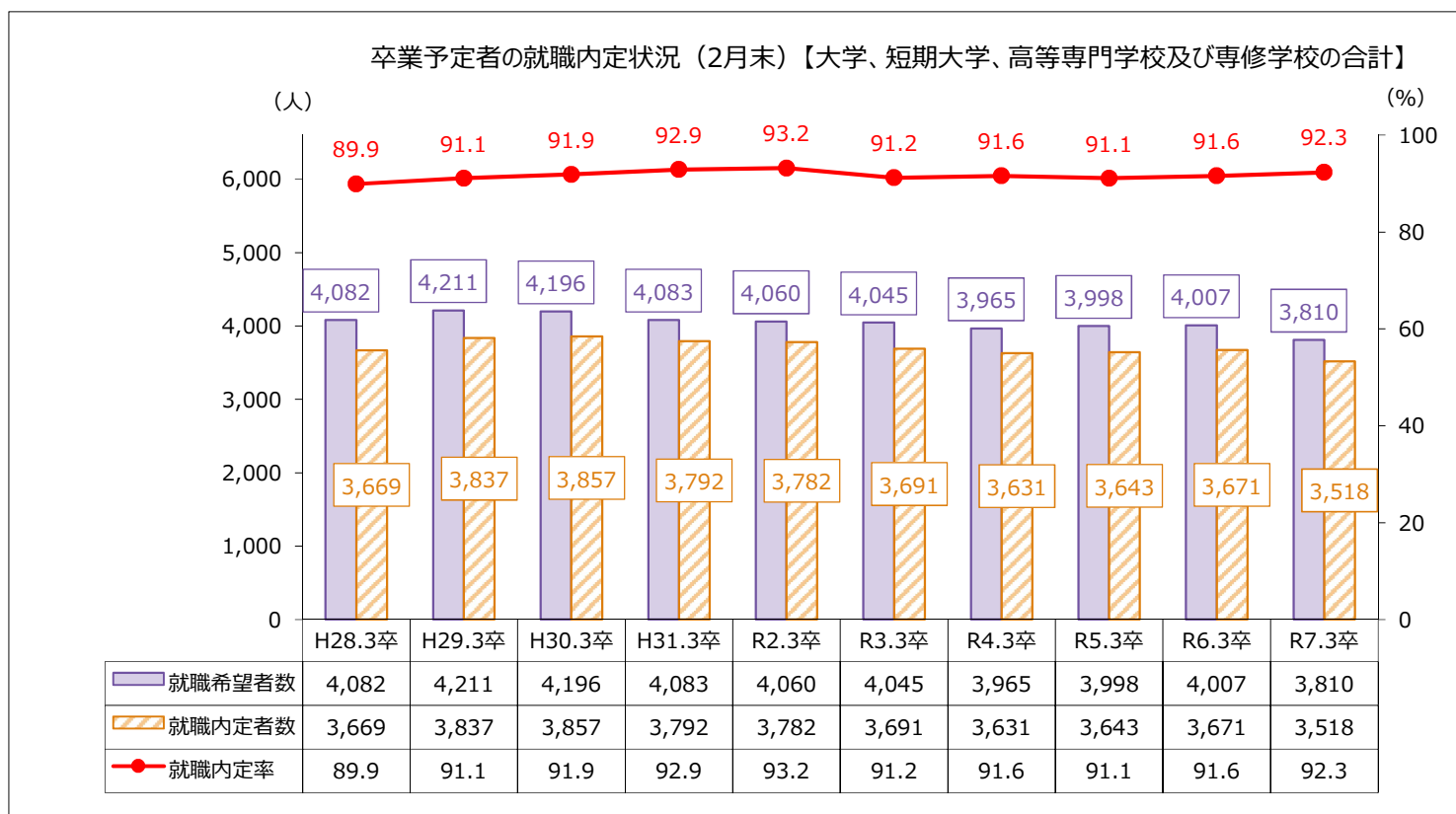
項目	令和7年3月卒			令和6年3月卒			増減数			増減率		
	計	男	女	計	男	女	計	男	女	計	男	女
卒業予定者数(人)	179	129	50	196	136	60	▲17	▲7	▲10	▲8.7%	▲5.1%	▲16.7%
就職希望者数(人)	87	62	25	94	62	32	▲7	0	▲7	▲7.4%	0.0%	▲21.9%
県内就職	9	7	2	7	6	1	2	1	1	28.6%	16.7%	100.0%
県外就職	78	55	23	87	56	31	▲9	▲1	▲8	▲10.3%	▲1.8%	▲25.8%
就職内定者数(人)	87	62	25	93	62	31	▲6	0	▲6	▲6.5%	0.0%	▲19.4%
県内就職	9	7	2	7	6	1	2	1	1	28.6%	16.7%	100.0%
県外就職	78	55	23	86	56	30	▲8	▲1	▲7	▲9.3%	▲1.8%	▲23.3%
就職未内定者数(人)	0	0	0	1	0	1	▲1	0	▲1	-	-	-
県内就職	0	0	0	0	0	0	0	0	0	-	-	-
県外就職	0	0	0	1	0	1	▲1	0	▲1	-	-	-
就職内定率	100.0%	100.0%	100.0%	98.9%	100.0%	96.9%	/			1.1P	0.0P	3.1P
県内就職	100.0%	100.0%	100.0%	100.0%	100.0%	100.0%				0.0P	0.0P	0.0P
県外就職	100.0%	100.0%	100.0%	98.9%	100.0%	96.8%				1.1P	0.0P	3.2P

【専修学校】

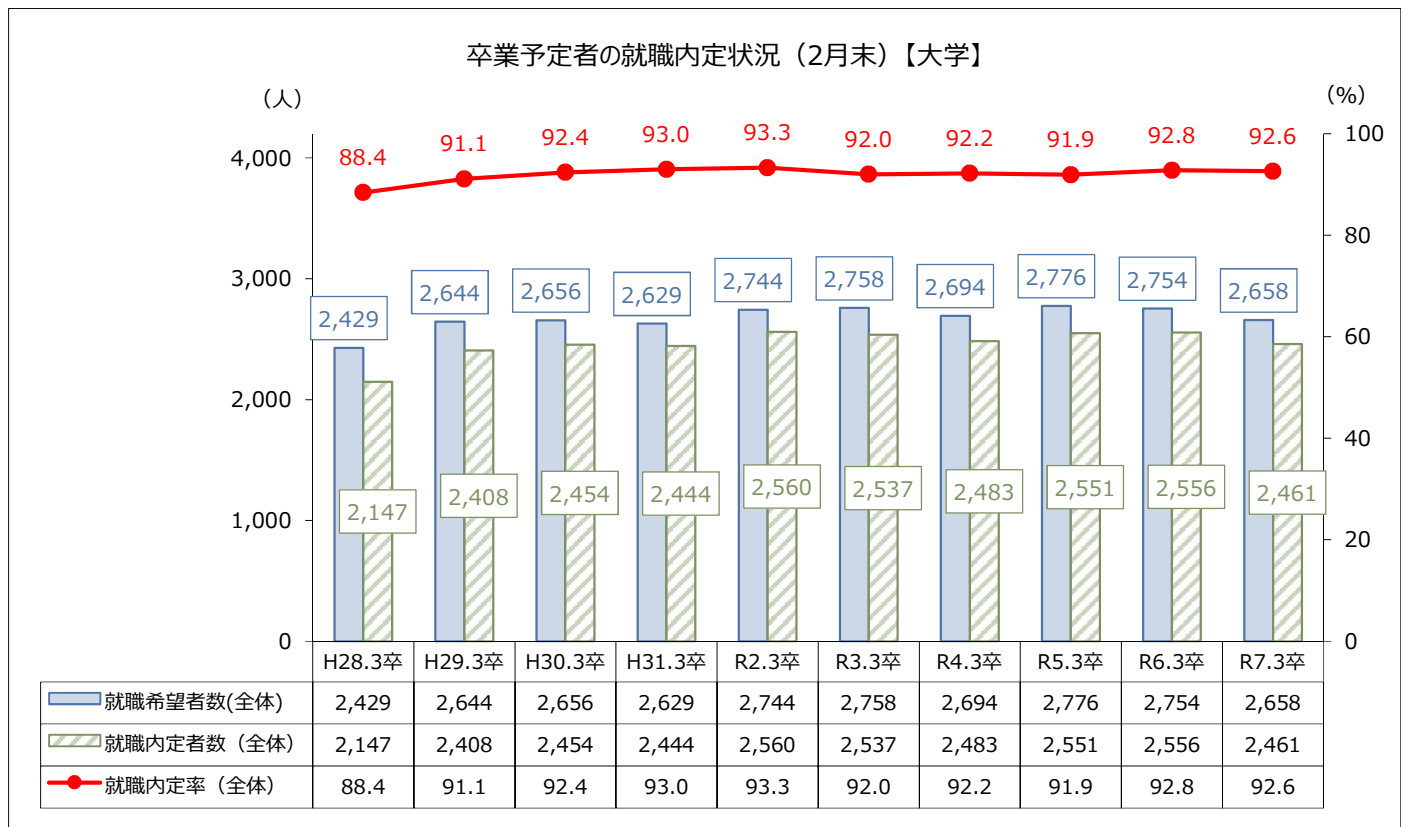
項目	令和7年3月卒			令和6年3月卒			増減数			増減率		
	計	男	女	計	男	女	計	男	女	計	男	女
卒業予定者数(人)	774	401	373	857	420	437	▲83	▲19	▲64	▲9.7%	▲4.5%	▲14.6%
就職希望者数(人)	693	363	330	751	370	381	▲58	▲7	▲51	▲7.7%	▲1.9%	▲13.4%
県内就職	443	250	193	496	240	256	▲53	10	▲63	▲10.7%	4.2%	▲24.6%
県外就職	250	113	137	255	130	125	▲5	▲17	12	▲2.0%	▲13.1%	9.6%
就職内定者数(人)	637	342	295	686	341	345	▲49	1	▲50	▲7.1%	0.3%	▲14.5%
県内就職	401	237	164	445	217	228	▲44	20	▲64	▲9.9%	9.2%	▲28.1%
県外就職	236	105	131	241	124	117	▲5	▲19	14	▲2.1%	▲15.3%	12.0%
就職未内定者数(人)	56	21	35	65	29	36	▲9	▲8	▲1	▲13.8%	▲27.6%	▲2.8%
県内就職	42	13	29	51	23	28	▲9	▲10	1	▲17.6%	▲43.5%	3.6%
県外就職	14	8	6	14	6	8	0	2	▲2	0.0%	33.3%	▲25.0%
就職内定率	91.9%	94.2%	89.4%	91.3%	92.2%	90.6%	/			0.6P	2.0P	▲1.2P
県内就職	90.5%	94.8%	85.0%	89.7%	90.4%	89.1%				0.8P	4.4P	▲4.1P
県外就職	94.4%	92.9%	95.6%	94.5%	95.4%	93.6%				▲0.1P	▲2.5P	2.0P

図表-2 新規大学等卒業予定者就職内定状況の推移（各年2月末現在）

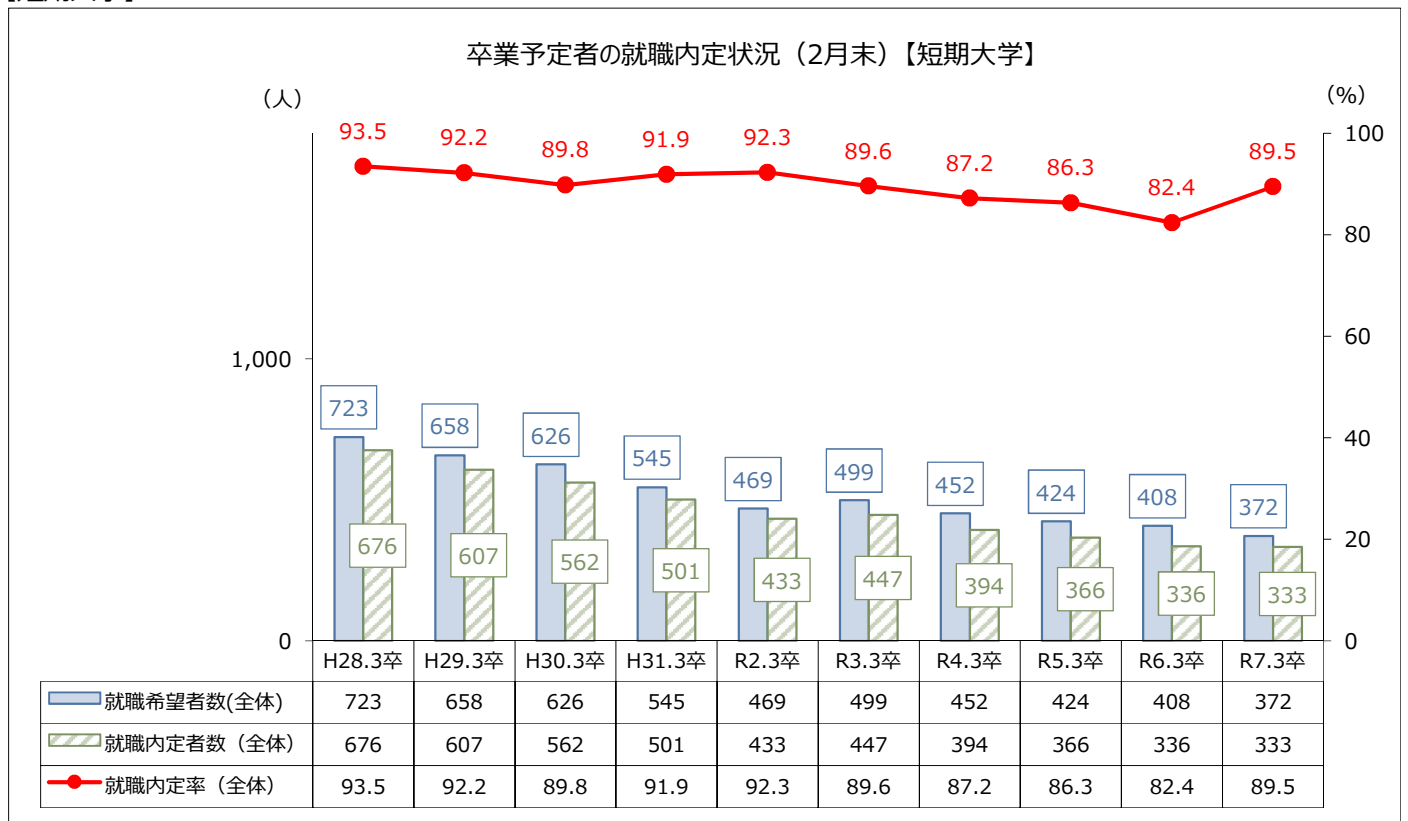
【大学、短期大学、高等専門学校及び専修学校の合計】



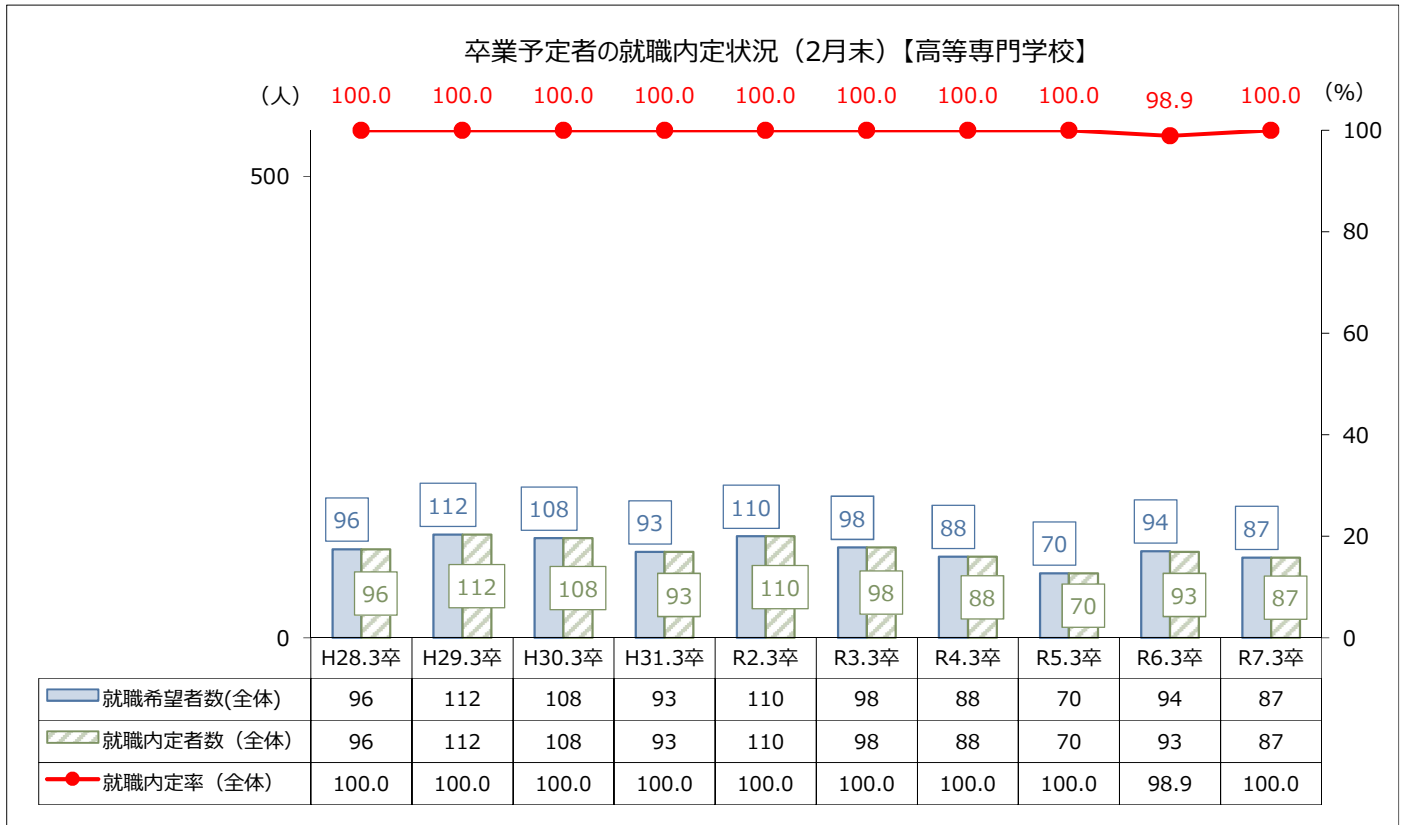
【大学】



【短期大学】



【高等専門学校】



【専修学校】

