

報道関係者 各位

令和5年3月30日

【照会先】

青森労働局職業安定部職業安定課
課長 鈴木 彰
地方職業指導官 小山内 正人
地方職業指導官 三橋 聖男
電話 017 (721) 2000

令和5年3月新規大学等卒業予定者就職内定状況

(令和5年2月末)

青森労働局では、令和5年3月新規大学等卒業予定者の就職内定状況を調査し、このほど令和5年2月末現在の状況を取りまとめた。その概要は次のとおりである。

1 大学、短大、高等専門学校及び専修学校の合計

- ①就職希望者数は、3,998人となり、前年同月に比べ33人、0.8%増加した。
- ②就職内定者数は、3,643人となり、前年同月に比べ12人、0.3%増加した。
- ③就職内定率は、91.1%で、前年同月に比べ0.5ポイント下回った。

2 大学卒業予定者(県内11大学)

- ①就職希望者数は、2,776人となり、前年同月に比べ82人、3.0%増加した。
- ②就職内定者数は、2,551人となり、前年同月に比べ68人、2.7%増加した。
- ③就職内定率は、91.9%で、前年同月に比べ0.3ポイント下回った。

3 短期大学卒業予定者(県内5短期大学)

- ①就職希望者数は、424人となり、前年同月に比べ28人、6.2%減少した。
- ②就職内定者数は、366人となり、前年同月に比べ28人、7.1%減少した。
- ③就職内定率は、86.3%で、前年同月に比べ0.9ポイント下回った。

4 高等専門学校卒業予定者(県内1校)

- ①就職希望者数は、70人となり、前年同月に比べ18人、20.5%減少した。
- ②就職内定者数は、70人となり、前年同月に比べ18人、20.5%減少した。
- ③就職内定率は、100.0%で、前年同月と同率であった。

5 専修学校(高卒課程の技術専門校を含む)卒業予定者(県内21校)

- ①就職希望者数は、728人となり、前年同月に比べ3人、0.4%減少した。
- ②就職内定者数は、656人となり、前年同月に比べ10人、1.5%減少した。
- ③就職内定率は、90.1%で、前年同月に比べ1.0ポイント下回った。

○ 本調査は、大学等の協力により、学生からの報告等に基づく就職内定状況を調査したものであり、報告のない学生や連絡のとれない学生などは「未内定者」としております。

1 県内・県外別就職内定率の状況

大学、短大、高等専門学校及び専修学校（以下「大学等」という。）の合計では、県内就職内定率は88.9%（前年同月比▲1.6ポイント）となり、過去7番目の高さ（過去最高は令和2年3月卒の91.9%）となった。

また、県外就職内定率は92.6%（前年同月比+0.2ポイント）となり、平成29年3月卒と並び過去5番目の高さ（過去最高は平成31年3月卒の94.9%）となった。

※ 統計開始は平成13年3月卒業者からである。

第1表 - 県内・県外別就職内定率の状況（大学等の合計）

	令和5年3月卒			令和4年3月卒			就職内定増減率
	就職希望者数	就職内定者数	就職内定率	就職希望者数	就職内定者数	就職内定率	
計	3,998	3,643	91.1%	3,965	3,631	91.6%	▲0.5pt
(県内)	1,614	1,435	88.9%	1,772	1,604	90.5%	▲1.6pt
(県外)	2,384	2,208	92.6%	2,193	2,027	92.4%	0.2pt

2 労働局・ハローワークの取組

就職未内定者に対してはハローワーク・新卒応援ハローワーク窓口において、就職支援ナビゲーターの担当者制により、一人ひとりの状況に応じた就職活動のアドバイスや面接指導、エントリーシート・履歴書の書き方、希望に沿った求人情報の提供など就職までの一貫した個別支援を行っていきます。

令和5年3月新規大学等卒業予定者就職内定状況

付属資料

(令和5年2月末)

青森労働局職業安定部職業安定課

図表－1 令和5年3月新規大学等卒業予定者就職内定状況（各年2月末現在）

【大学、短大、高等専門学校及び専修学校の合計】

項目	令和5年3月卒			令和4年3月卒			増減数			増減率		
	計	男	女	計	男	女	計	男	女	計	男	女
卒業予定者数(人)	5,224	2,675	2,549	5,182	2,661	2,521	42	14	28	0.8%	0.5%	1.1%
就職希望者数(人)	3,998	1,973	2,025	3,965	1,919	2,046	33	54	▲21	0.8%	2.8%	▲1.0%
県内就職	1,614	695	919	1,772	778	994	▲158	▲83	▲75	▲8.9%	▲10.7%	▲7.5%
県外就職	2,384	1,278	1,106	2,193	1,141	1,052	191	137	54	8.7%	12.0%	5.1%
就職内定者数(人)	3,643	1,782	1,861	3,631	1,724	1,907	12	58	▲46	0.3%	3.4%	▲2.4%
県内就職	1,435	606	829	1,604	684	920	▲169	▲78	▲91	▲10.5%	▲11.4%	▲9.9%
県外就職	2,208	1,176	1,032	2,027	1,040	987	181	136	45	8.9%	13.1%	4.6%
就職未内定者数(人)	355	191	164	334	195	139	21	▲4	25	6.3%	▲2.1%	18.0%
県内就職	179	89	90	168	94	74	11	▲5	16	6.5%	▲5.3%	21.6%
県外就職	176	102	74	166	101	65	10	1	9	6.0%	1.0%	13.8%
就職内定率	91.1%	90.3%	91.9%	91.6%	89.8%	93.2%	/			▲0.5P	0.5P	▲1.3P
県内就職	88.9%	87.2%	90.2%	90.5%	87.9%	92.6%				▲1.6P	▲0.7P	▲2.4P
県外就職	92.6%	92.0%	93.3%	92.4%	91.1%	93.8%				0.2P	0.9P	▲0.5P

【大学】

項目	令和5年3月卒			令和4年3月卒			増減数			増減率		
	計	男	女	計	男	女	計	男	女	計	男	女
卒業予定者数(人)	3,758	2,035	1,723	3,699	2,001	1,698	59	34	25	1.6%	1.7%	1.5%
就職希望者数(人)	2,776	1,460	1,316	2,694	1,389	1,305	82	71	11	3.0%	5.1%	0.8%
県内就職	841	383	458	924	430	494	▲83	▲47	▲36	▲9.0%	▲10.9%	▲7.3%
県外就職	1,935	1,077	858	1,770	959	811	165	118	47	9.3%	12.3%	5.8%
就職内定者数(人)	2,551	1,320	1,231	2,483	1,259	1,224	68	61	7	2.7%	4.8%	0.6%
県内就職	759	333	426	852	393	459	▲93	▲60	▲33	▲10.9%	▲15.3%	▲7.2%
県外就職	1,792	987	805	1,631	866	765	161	121	40	9.9%	14.0%	5.2%
就職未内定者数(人)	225	140	85	211	130	81	14	10	4	6.6%	7.7%	4.9%
県内就職	82	50	32	72	37	35	10	13	▲3	13.9%	35.1%	▲8.6%
県外就職	143	90	53	139	93	46	4	▲3	7	2.9%	▲3.2%	15.2%
就職内定率	91.9%	90.4%	93.5%	92.2%	90.6%	93.8%	/			▲0.3P	▲0.2P	▲0.3P
県内就職	90.2%	86.9%	93.0%	92.2%	91.4%	92.9%				▲2.0P	▲4.5P	0.1P
県外就職	92.6%	91.6%	93.8%	92.1%	90.3%	94.3%				0.5P	1.3P	▲0.5P

【短大】

項目	令和5年3月卒			令和4年3月卒			増減数			増減率		
	計	男	女	計	男	女	計	男	女	計	男	女
卒業予定者数(人)	450	91	359	487	96	391	▲ 37	▲ 5	▲ 32	▲ 7.6%	▲ 5.2%	▲ 8.2%
就職希望者数(人)	424	81	343	452	85	367	▲ 28	▲ 4	▲ 24	▲ 6.2%	▲ 4.7%	▲ 6.5%
県内就職	282	53	229	318	66	252	▲ 36	▲ 13	▲ 23	▲ 11.3%	▲ 19.7%	▲ 9.1%
県外就職	142	28	114	134	19	115	8	9	▲ 1	6.0%	47.4%	▲ 0.9%
就職内定者数(人)	366	65	301	394	60	334	▲ 28	5	▲ 33	▲ 7.1%	8.3%	▲ 9.9%
県内就職	237	41	196	281	45	236	▲ 44	▲ 4	▲ 40	▲ 15.7%	▲ 8.9%	▲ 16.9%
県外就職	129	24	105	113	15	98	16	9	7	14.2%	60.0%	7.1%
就職未内定者数(人)	58	16	42	58	25	33	0	▲ 9	9	0.0%	▲ 36.0%	27.3%
県内就職	45	12	33	37	21	16	8	▲ 9	17	21.6%	▲ 42.9%	106.3%
県外就職	13	4	9	21	4	17	▲ 8	0	▲ 8	▲ 38.1%	0.0%	▲ 47.1%
就職内定率	86.3%	80.2%	87.8%	87.2%	70.6%	91.0%	/			▲ 0.9P	9.6P	▲ 3.2P
県内就職	84.0%	77.4%	85.6%	88.4%	68.2%	93.7%				▲ 4.4P	9.2P	▲ 8.1P
県外就職	90.8%	85.7%	92.1%	84.3%	78.9%	85.2%				6.5P	6.8P	6.9P

【高等専門学校】

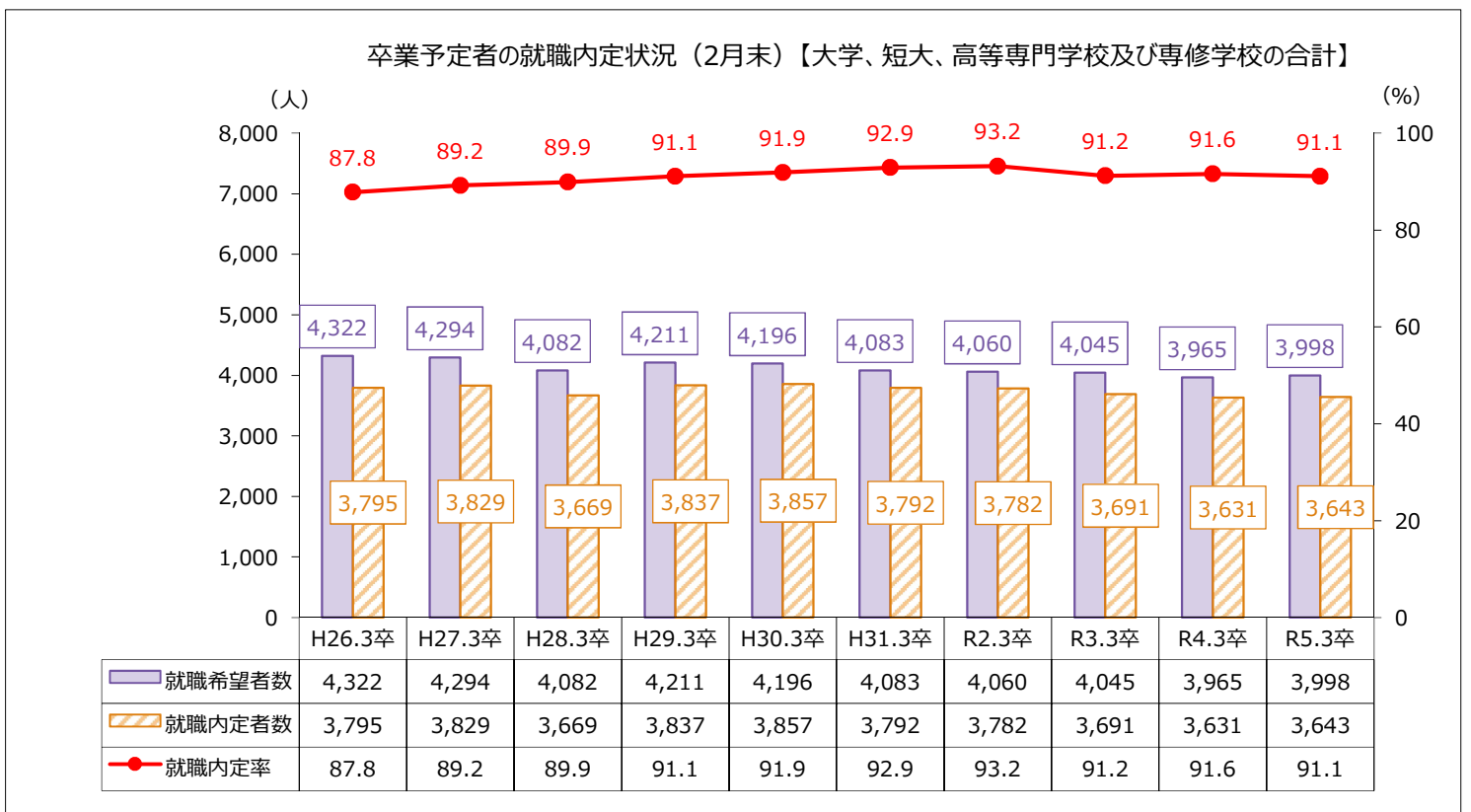
項目	令和5年3月卒			令和4年3月卒			増減数			増減率		
	計	男	女	計	男	女	計	男	女	計	男	女
卒業予定者数(人)	164	114	50	182	139	43	▲ 18	▲ 25	7	▲ 9.9%	▲ 18.0%	16.3%
就職希望者数(人)	70	45	25	88	65	23	▲ 18	▲ 20	2	▲ 20.5%	▲ 30.8%	8.7%
県内就職	9	3	6	16	12	4	▲ 7	▲ 9	2	▲ 43.8%	▲ 75.0%	50.0%
県外就職	61	42	19	72	53	19	▲ 11	▲ 11	0	▲ 15.3%	▲ 20.8%	0.0%
就職内定者数(人)	70	45	25	88	65	23	▲ 18	▲ 20	2	▲ 20.5%	▲ 30.8%	8.7%
県内就職	9	3	6	16	12	4	▲ 7	▲ 9	2	▲ 43.8%	▲ 75.0%	50.0%
県外就職	61	42	19	72	53	19	▲ 11	▲ 11	0	▲ 15.3%	▲ 20.8%	0.0%
就職未内定者数(人)	0	0	0	0	0	0	0	0	0	-	-	-
県内就職	0	0	0	0	0	0	0	0	0	-	-	-
県外就職	0	0	0	0	0	0	0	0	0	-	-	-
就職内定率	100.0%	100.0%	100.0%	100.0%	100.0%	100.0%	/			0.0P	0.0P	0.0P
県内就職	100.0%	100.0%	100.0%	100.0%	100.0%	100.0%				0.0P	0.0P	0.0P
県外就職	100.0%	100.0%	100.0%	100.0%	100.0%	100.0%				0.0P	0.0P	0.0P

【専修学校】

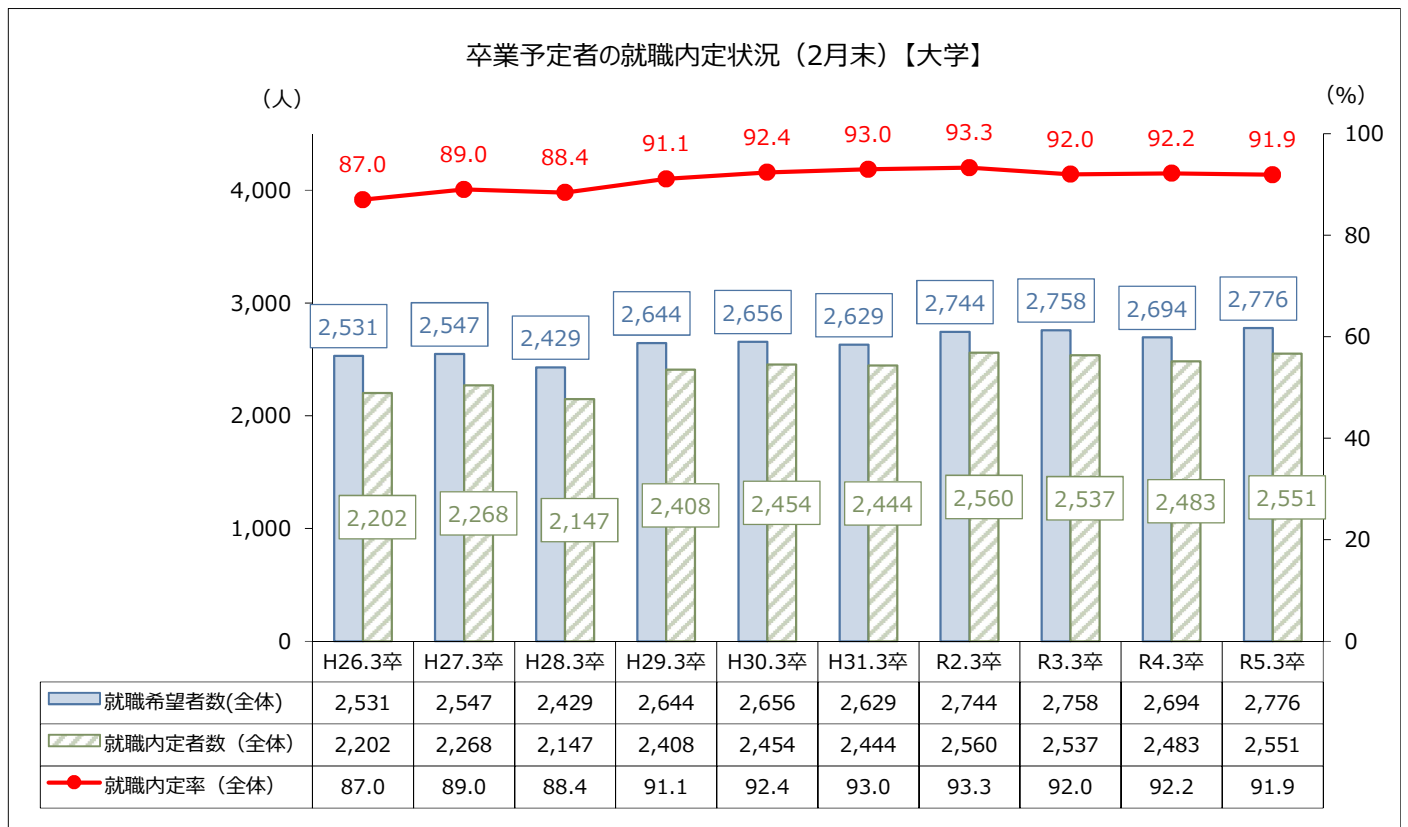
項目	令和5年3月卒			令和4年3月卒			増減数			増減率		
	計	男	女	計	男	女	計	男	女	計	男	女
卒業予定者数(人)	852	435	417	814	425	389	38	10	28	4.7%	2.4%	7.2%
就職希望者数(人)	728	387	341	731	380	351	▲3	7	▲10	▲0.4%	1.8%	▲2.8%
県内就職	482	256	226	514	270	244	▲32	▲14	▲18	▲6.2%	▲5.2%	▲7.4%
県外就職	246	131	115	217	110	107	29	21	8	13.4%	19.1%	7.5%
就職内定者数(人)	656	352	304	666	340	326	▲10	12	▲22	▲1.5%	3.5%	▲6.7%
県内就職	430	229	201	455	234	221	▲25	▲5	▲20	▲5.5%	▲2.1%	▲9.0%
県外就職	226	123	103	211	106	105	15	17	▲2	7.1%	16.0%	▲1.9%
就職未内定者数(人)	72	35	37	65	40	25	7	▲5	12	10.8%	▲12.5%	48.0%
県内就職	52	27	25	59	36	23	▲7	▲9	2	▲11.9%	▲25.0%	8.7%
県外就職	20	8	12	6	4	2	14	4	10	233.3%	100.0%	500.0%
就職内定率	90.1%	91.0%	89.1%	91.1%	89.5%	92.9%	/			▲1.0P	1.5P	▲3.8P
県内就職	89.2%	89.5%	88.9%	88.5%	86.7%	90.6%				0.7P	2.8P	▲1.7P
県外就職	91.9%	93.9%	89.6%	97.2%	96.4%	98.1%				▲5.3P	▲2.5P	▲8.5P

図表-2 新規大学等卒業予定者就職内定状況の推移（各年2月末現在）

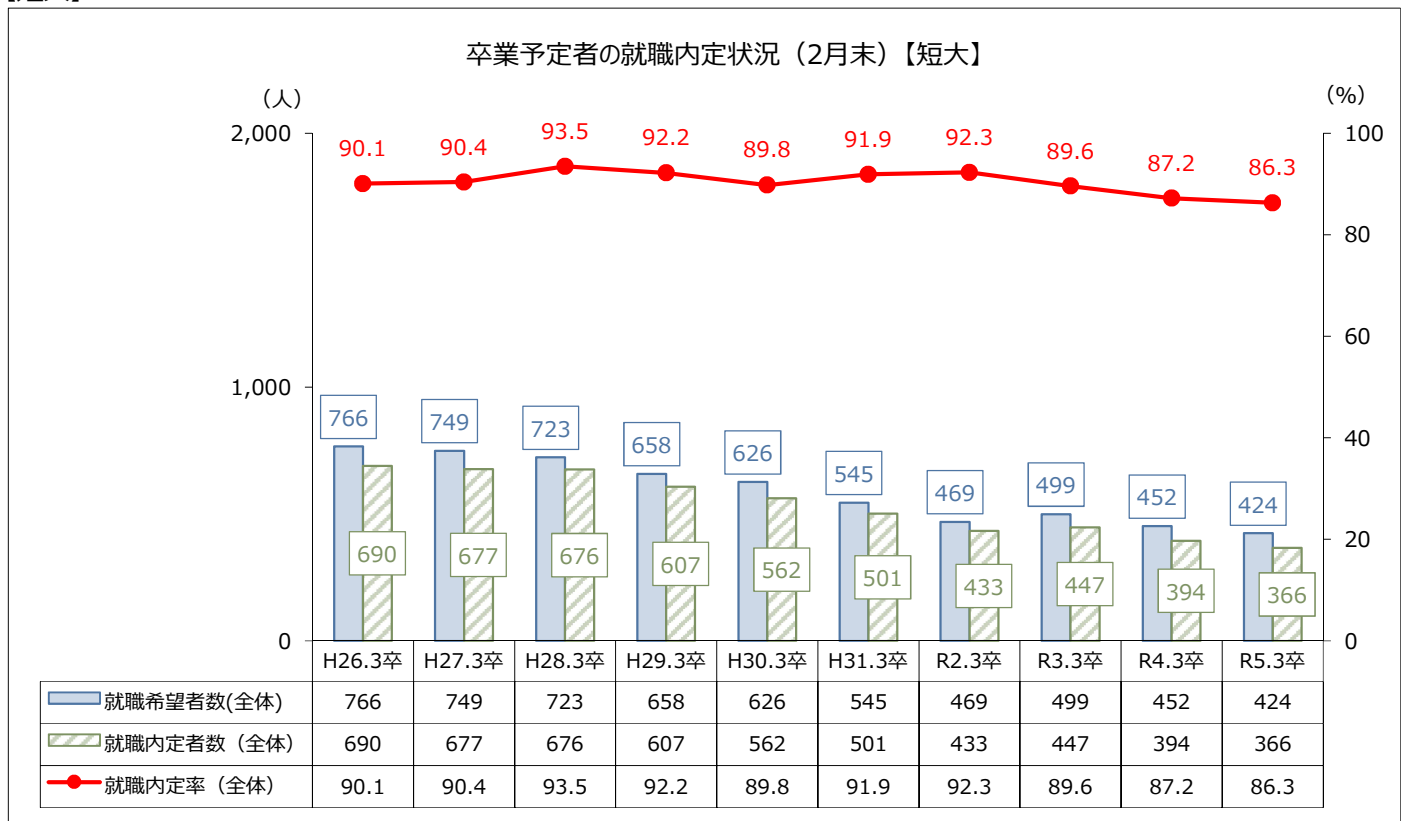
【大学、短大、高等専門学校及び専修学校の合計】



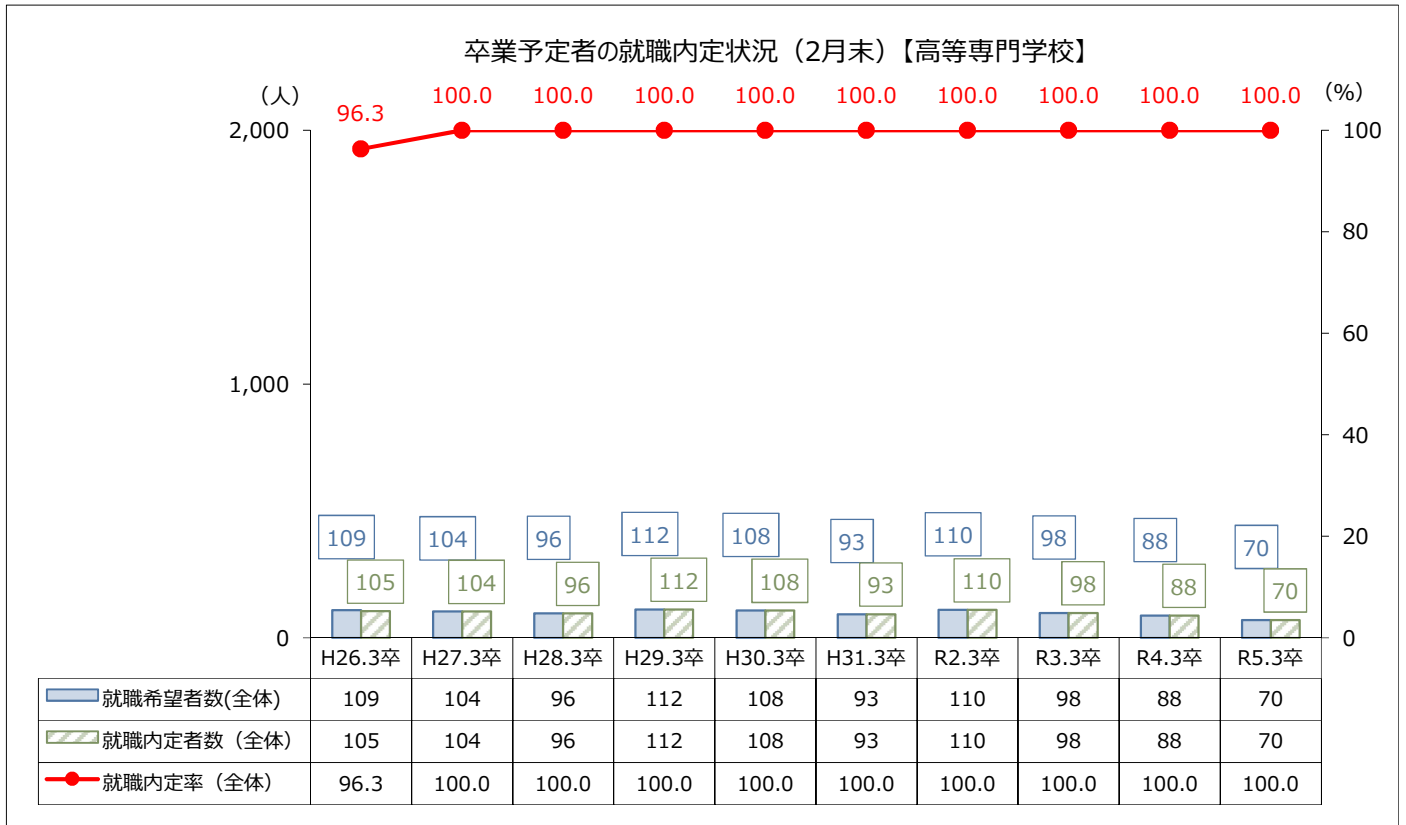
【大学】



【短大】



【高等専門学校】



【専修学校】

