

報道関係者 各位

令和4年3月28日

【照会先】

青森労働局職業安定部職業安定課
課長 前田 成是
地方職業指導官 小山内 正人
地方職業指導官 三橋 聖男
電話 017 (721) 2000

令和4年3月新規大学等卒業予定者就職内定状況

(令和4年2月末)

青森労働局では、令和4年3月新規大学等卒業予定者の就職内定状況を調査し、このほど令和4年2月末現在の状況を取りまとめた。その概要は次のとおりである。

1 大学、短大、高等専門学校及び専修学校の合計

- ①就職希望者数は、3,965人となり、前年同月に比べ80人、2.0%減少した。
- ②就職内定者数は、3,631人となり、前年同月に比べ60人、1.6%減少した。
- ③就職内定率は、91.6%で、前年同月に比べ0.4ポイント上回った。

2 大学卒業予定者(県内11大学)

- ①就職希望者数は、2,694人となり、前年同月に比べ64人、2.3%減少した。
- ②就職内定者数は、2,483人となり、前年同月に比べ54人、2.1%減少した。
- ③就職内定率は、92.2%で、前年同月に比べ0.2ポイント上回った。

3 短期大学卒業予定者(県内5短期大学)

- ①就職希望者数は、452人となり、前年同月に比べ47人、9.4%減少した。
- ②就職内定者数は、394人となり、前年同月に比べ53人、11.9%減少した。
- ③就職内定率は、87.2%で、前年同月に比べ2.4ポイント下回った。

4 高等専門学校卒業予定者(県内1校)

- ①就職希望者数は、88人となり、前年同月に比べ10人、10.2%減少した。
- ②就職内定者数は、88人となり、前年同月に比べ10人、10.2%減少した。
- ③就職内定率は、100.0%で、前年同月と同率であった。

5 専修学校(高卒課程の技術専門校を含む)卒業予定者(県内22校)

- ①就職希望者数は、731人となり、前年同月に比べ41人、5.9%増加した。
- ②就職内定者数は、666人となり、前年同月に比べ57人、9.4%増加した。
- ③就職内定率は、91.1%で、前年同月に比べ2.8ポイント上回った。

○ 調査は、大学等の協力により、学生からの報告等に基づく就職内定状況を調査したものであり、報告のない学生や連絡のとれない学生などは「未内定者」としております。

1 県内・県外別就職内定率の状況

大学、短大、高等専門学校及び専修学校（以下「大学等」という。）の合計では、県内就職内定率は90.5%（前年同月比+0.7ポイント）となり、過去2番目の高さ（過去最高は令和2年3月卒の91.9%）となった。

また、県外就職内定率は92.4%（前年同月と同率）となり、過去6番目の高さ（過去最高は平成31年3月卒の94.9%）となった。

※ 統計開始は平成13年3月卒業者からである。

第1表 - 県内・県外別就職内定率の状況（大学等の合計）

	令和4年3月卒			令和3年3月卒			就職内定 増減率
	就職希望者数	就職内定者数	就職内定率	就職希望者数	就職内定者数	就職内定率	
計	3,965	3,631	91.6%	4,045	3,691	91.2%	0.4pt
(県内)	1,772	1,604	90.5%	1,771	1,590	89.8%	0.7pt
(県外)	2,193	2,027	92.4%	2,274	2,101	92.4%	0.0pt

2 労働局・ハローワークの取組

就職未内定者に対してはハローワーク・新卒応援ハローワーク窓口において、就職支援ナビゲーターの担当者制により、一人ひとりの状況に応じた就職活動のアドバイスや面接指導、エントリーシート・履歴書の書き方、希望に沿った求人情報の提供など就職までの一貫した個別支援を行っていきます。

また、新型コロナウイルス感染症の感染拡大の影響により、採用内定取消などの事案が発生するおそれがあるので、企業に対しては内定取消を行わないよう指導するとともに、内定取消のおそれのある学生等には、大学等と連携して各ハローワーク・新卒応援ハローワークが積極的に支援します。

令和4年3月新規大学等卒業予定者就職内定状況

付属資料

(令和4年2月末)

青森労働局職業安定部職業安定課

図表－1 令和4年3月新規大学等卒業予定者就職内定状況（各年2月末現在）

【大学、短大、高等専門学校及び専修学校の合計】

項目	令和4年3月卒			令和3年3月卒			増減数			増減率		
	計	男	女	計	男	女	計	男	女	計	男	女
卒業予定者数(人)	5,182	2,661	2,521	5,240	2,610	2,630	▲ 58	51	▲ 109	▲ 1.1%	2.0%	▲ 4.1%
就職希望者数(人)	3,965	1,919	2,046	4,045	1,877	2,168	▲ 80	42	▲ 122	▲ 2.0%	2.2%	▲ 5.6%
県内就職	1,772	778	994	1,771	706	1,065	1	72	▲ 71	0.1%	10.2%	▲ 6.7%
県外就職	2,193	1,141	1,052	2,274	1,171	1,103	▲ 81	▲ 30	▲ 51	▲ 3.6%	▲ 2.6%	▲ 4.6%
就職内定者数(人)	3,631	1,724	1,907	3,691	1,700	1,991	▲ 60	24	▲ 84	▲ 1.6%	1.4%	▲ 4.2%
県内就職	1,604	684	920	1,590	624	966	14	60	▲ 46	0.9%	9.6%	▲ 4.8%
県外就職	2,027	1,040	987	2,101	1,076	1,025	▲ 74	▲ 36	▲ 38	▲ 3.5%	▲ 3.3%	▲ 3.7%
就職未内定者数(人)	334	195	139	354	177	177	▲ 20	18	▲ 38	▲ 5.6%	10.2%	▲ 21.5%
県内就職	168	94	74	181	82	99	▲ 13	12	▲ 25	▲ 7.2%	14.6%	▲ 25.3%
県外就職	166	101	65	173	95	78	▲ 7	6	▲ 13	▲ 4.0%	6.3%	▲ 16.7%
就職内定率	91.6%	89.8%	93.2%	91.2%	90.6%	91.8%	/			0.4P	▲ 0.8P	1.4P
県内就職	90.5%	87.9%	92.6%	89.8%	88.4%	90.7%				0.7P	▲ 0.5P	1.9P
県外就職	92.4%	91.1%	93.8%	92.4%	91.9%	92.9%				0.0P	▲ 0.8P	0.9P

【大学】

項目	令和4年3月卒			令和3年3月卒			増減数			増減率		
	計	男	女	計	男	女	計	男	女	計	男	女
卒業予定者数(人)	3,699	2,001	1,698	3,719	2,032	1,687	▲ 20	▲ 31	11	▲ 0.5%	▲ 1.5%	0.7%
就職希望者数(人)	2,694	1,389	1,305	2,758	1,420	1,338	▲ 64	▲ 31	▲ 33	▲ 2.3%	▲ 2.2%	▲ 2.5%
県内就職	924	430	494	893	413	480	31	17	14	3.5%	4.1%	2.9%
県外就職	1,770	959	811	1,865	1,007	858	▲ 95	▲ 48	▲ 47	▲ 5.1%	▲ 4.8%	▲ 5.5%
就職内定者数(人)	2,483	1,259	1,224	2,537	1,288	1,249	▲ 54	▲ 29	▲ 25	▲ 2.1%	▲ 2.3%	▲ 2.0%
県内就職	852	393	459	814	370	444	38	23	15	4.7%	6.2%	3.4%
県外就職	1,631	866	765	1,723	918	805	▲ 92	▲ 52	▲ 40	▲ 5.3%	▲ 5.7%	▲ 5.0%
就職未内定者数(人)	211	130	81	221	132	89	▲ 10	▲ 2	▲ 8	▲ 4.5%	▲ 1.5%	▲ 9.0%
県内就職	72	37	35	79	43	36	▲ 7	▲ 6	▲ 1	▲ 8.9%	▲ 14.0%	▲ 2.8%
県外就職	139	93	46	142	89	53	▲ 3	4	▲ 7	▲ 2.1%	4.5%	▲ 13.2%
就職内定率	92.2%	90.6%	93.8%	92.0%	90.7%	93.3%	/			0.2P	▲ 0.1P	0.5P
県内就職	92.2%	91.4%	92.9%	91.2%	89.6%	92.5%				1.0P	1.8P	0.4P
県外就職	92.1%	90.3%	94.3%	92.4%	91.2%	93.8%				▲ 0.3P	▲ 0.9P	0.5P

【短大】

項目	令和4年3月卒			令和3年3月卒			増減数			増減率		
	計	男	女	計	男	女	計	男	女	計	男	女
卒業予定者数(人)	487	96	391	527	88	439	▲40	8	▲48	▲7.6%	9.1%	▲10.9%
就職希望者数(人)	452	85	367	499	81	418	▲47	4	▲51	▲9.4%	4.9%	▲12.2%
県内就職	318	66	252	346	54	292	▲28	12	▲40	▲8.1%	22.2%	▲13.7%
県外就職	134	19	115	153	27	126	▲19	▲8	▲11	▲12.4%	▲29.6%	▲8.7%
就職内定者数(人)	394	60	334	447	70	377	▲53	▲10	▲43	▲11.9%	▲14.3%	▲11.4%
県内就職	281	45	236	308	44	264	▲27	1	▲28	▲8.8%	2.3%	▲10.6%
県外就職	113	15	98	139	26	113	▲26	▲11	▲15	▲18.7%	▲42.3%	▲13.3%
就職未内定者数(人)	58	25	33	52	11	41	6	14	▲8	11.5%	127.3%	▲19.5%
県内就職	37	21	16	38	10	28	▲1	11	▲12	▲2.6%	110.0%	▲42.9%
県外就職	21	4	17	14	1	13	7	3	4	50.0%	300.0%	30.8%
就職内定率	87.2%	70.6%	91.0%	89.6%	86.4%	90.2%	/			▲2.4P	▲15.8P	0.8P
県内就職	88.4%	68.2%	93.7%	89.0%	81.5%	90.4%				▲0.6P	▲13.3P	3.3P
県外就職	84.3%	78.9%	85.2%	90.8%	96.3%	89.7%				▲6.5P	▲17.4P	▲4.5P

【高等専門学校】

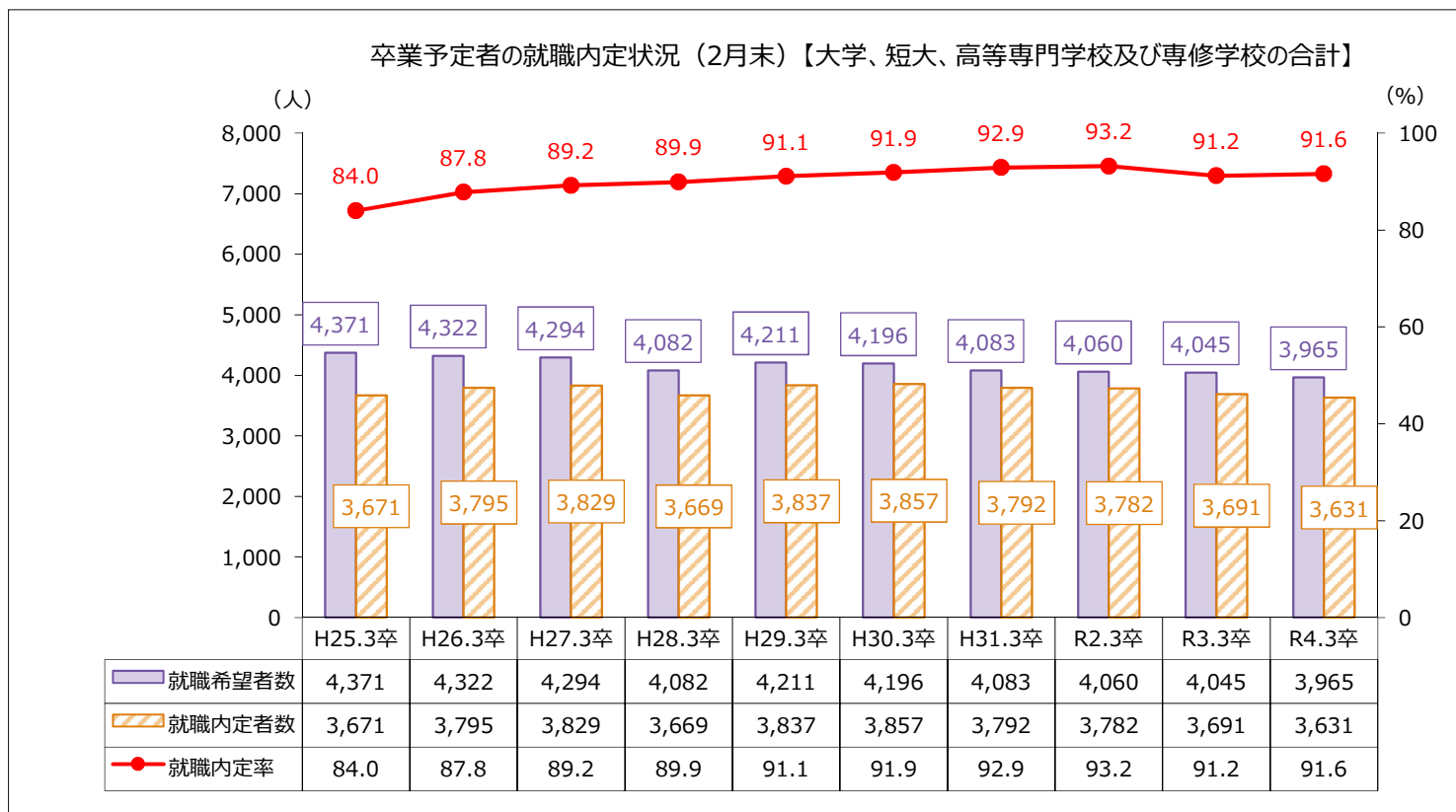
項目	令和4年3月卒			令和3年3月卒			増減数			増減率		
	計	男	女	計	男	女	計	男	女	計	男	女
卒業予定者数(人)	182	139	43	181	137	44	1	2	▲1	0.6%	1.5%	▲2.3%
就職希望者数(人)	88	65	23	98	69	29	▲10	▲4	▲6	▲10.2%	▲5.8%	▲20.7%
県内就職	16	12	4	22	18	4	▲6	▲6	0	▲27.3%	▲33.3%	0.0%
県外就職	72	53	19	76	51	25	▲4	2	▲6	▲5.3%	3.9%	▲24.0%
就職内定者数(人)	88	65	23	98	69	29	▲10	▲4	▲6	▲10.2%	▲5.8%	▲20.7%
県内就職	16	12	4	22	18	4	▲6	▲6	0	▲27.3%	▲33.3%	0.0%
県外就職	72	53	19	76	51	25	▲4	2	▲6	▲5.3%	3.9%	▲24.0%
就職未内定者数(人)	0	0	0	0	0	0	0	0	0	-	-	-
県内就職	0	0	0	0	0	0	0	0	0	-	-	-
県外就職	0	0	0	0	0	0	0	0	0	-	-	-
就職内定率	100.0%	100.0%	100.0%	100.0%	100.0%	100.0%	/			0.0P	0.0P	0.0P
県内就職	100.0%	100.0%	100.0%	100.0%	100.0%	100.0%				0.0P	0.0P	0.0P
県外就職	100.0%	100.0%	100.0%	100.0%	100.0%	100.0%				0.0P	0.0P	0.0P

【専修学校】

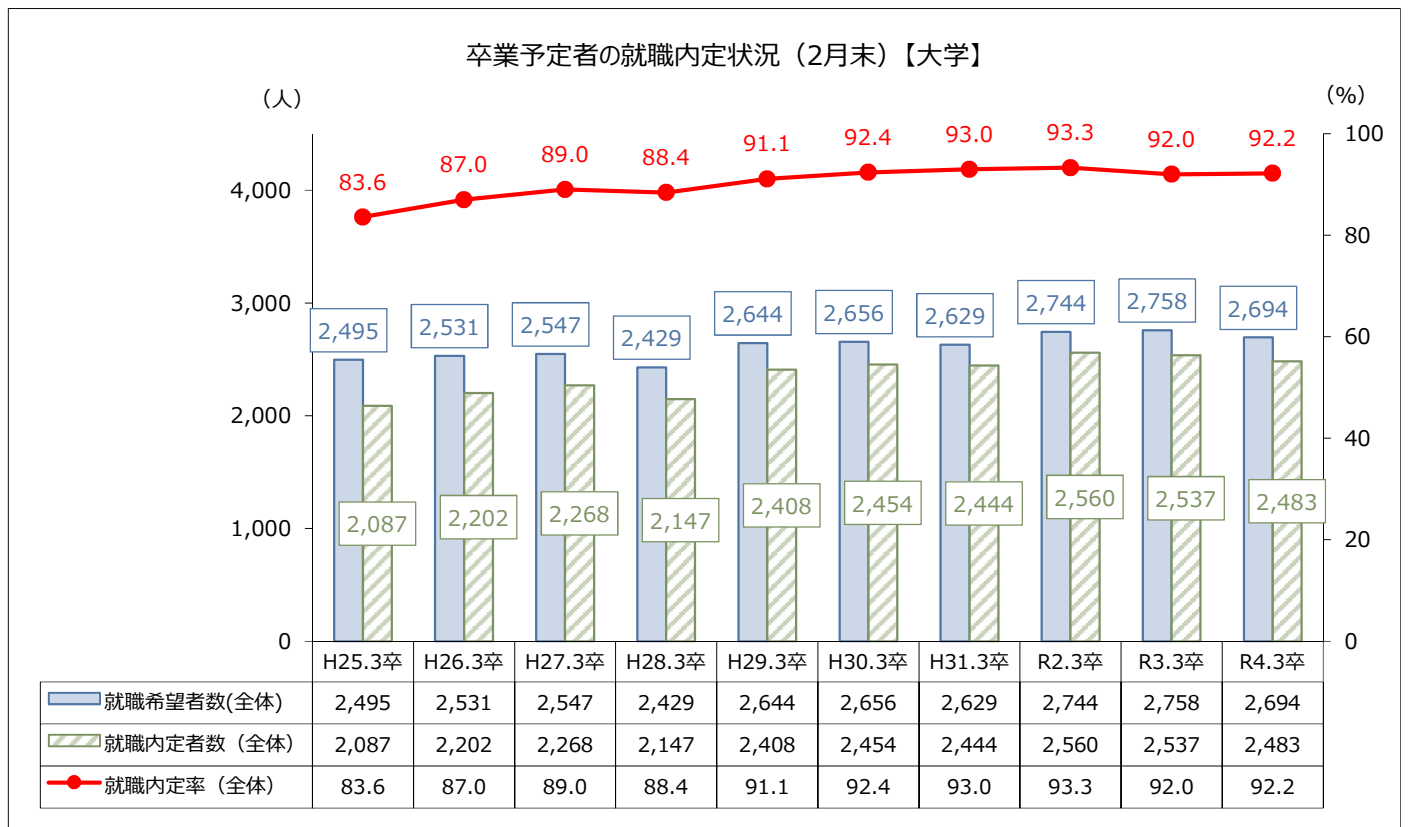
項目	令和4年3月卒			令和3年3月卒			増減数			増減率		
	計	男	女	計	男	女	計	男	女	計	男	女
卒業予定者数(人)	814	425	389	813	353	460	1	72	▲71	0.1%	20.4%	▲15.4%
就職希望者数(人)	731	380	351	690	307	383	41	73	▲32	5.9%	23.8%	▲8.4%
県内就職	514	270	244	510	221	289	4	49	▲45	0.8%	22.2%	▲15.6%
県外就職	217	110	107	180	86	94	37	24	13	20.6%	27.9%	13.8%
就職内定者数(人)	666	340	326	609	273	336	57	67	▲10	9.4%	24.5%	▲3.0%
県内就職	455	234	221	446	192	254	9	42	▲33	2.0%	21.9%	▲13.0%
県外就職	211	106	105	163	81	82	48	25	23	29.4%	30.9%	28.0%
就職未内定者数(人)	65	40	25	81	34	47	▲16	6	▲22	▲19.8%	17.6%	▲46.8%
県内就職	59	36	23	64	29	35	▲5	7	▲12	▲7.8%	24.1%	▲34.3%
県外就職	6	4	2	17	5	12	▲11	▲1	▲10	▲64.7%	▲20.0%	▲83.3%
就職内定率	91.1%	89.5%	92.9%	88.3%	88.9%	87.7%	/			2.8P	0.6P	5.2P
県内就職	88.5%	86.7%	90.6%	87.5%	86.9%	87.9%				1.0P	▲0.2P	2.7P
県外就職	97.2%	96.4%	98.1%	90.6%	94.2%	87.2%				6.6P	2.2P	10.9P

図表-2 新規大学等卒業予定者就職内定状況の推移（各年2月末現在）

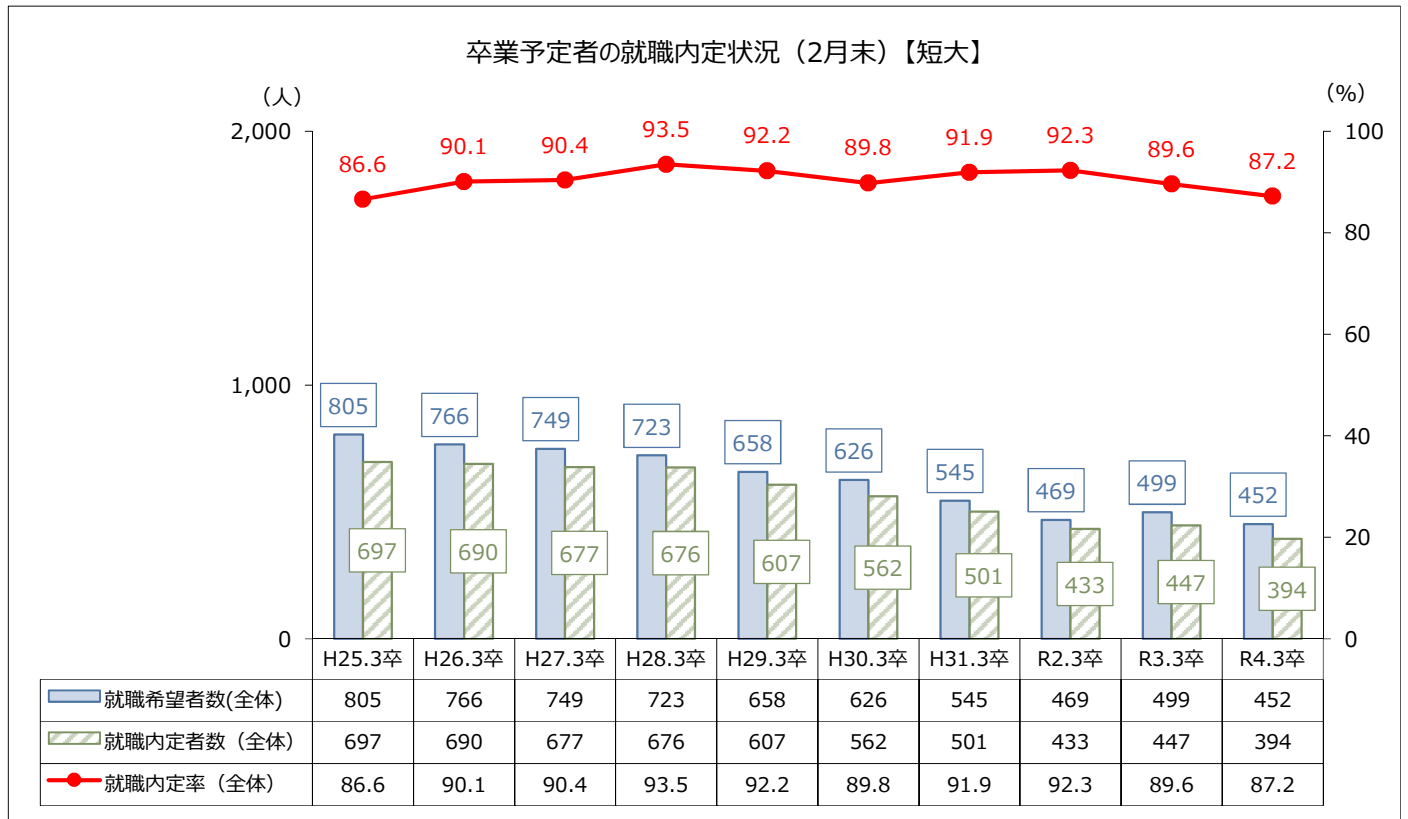
【大学、短大、高等専門学校及び専修学校の合計】



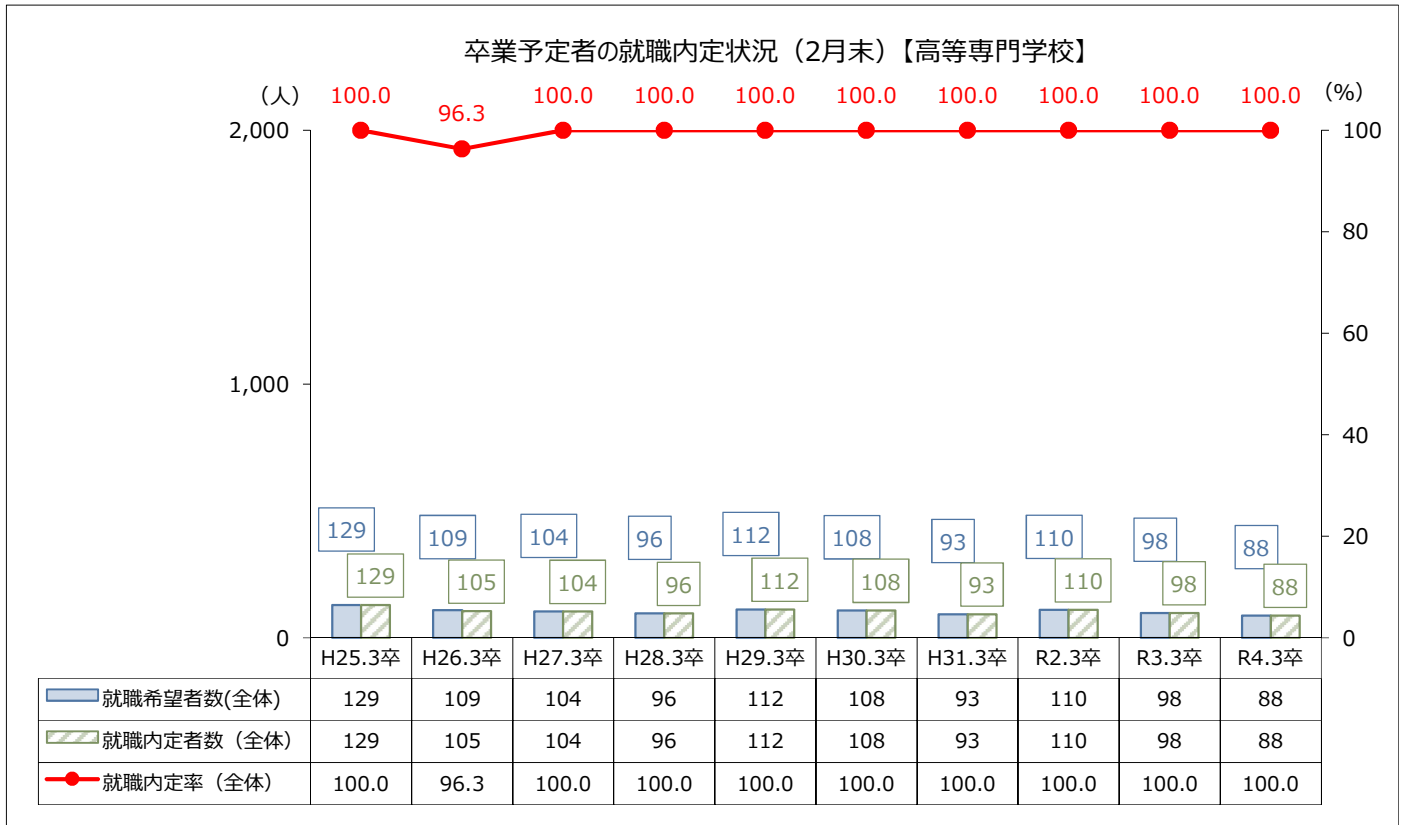
【大学】



【短大】



【高等専門学校】



【専修学校】

