

青森労働局発表
 平成30年9月3日

【照会先】

青森労働局職業安定部職業安定課
 課長 鈴木 俊逸
 地方職業指導官 花田 喜義
 地方職業指導官 三橋 聖男
 電話 017(721)2000

報道関係者 各位

平成31年3月新規高等学校卒業予定者求人・求職状況

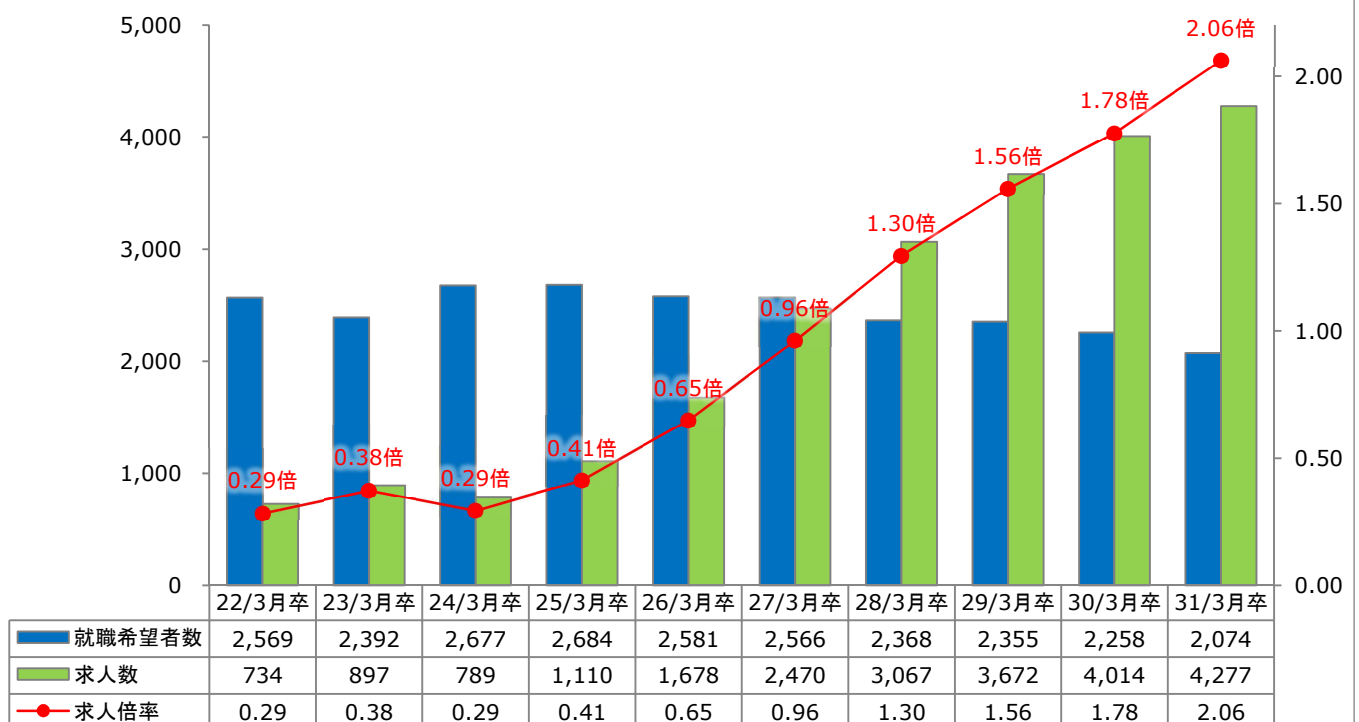
(平成30年7月末)

青森労働局では、平成31年3月新規高等学校卒業予定者の求人・求職状況等を調査し、このほど平成30年7月末の状況を取りまとめた。その概要は次のとおりである。

【概要】

1 就職希望者数	全体	3,301人	(前年同月比	227人減)
	県内	2,074人	(前年同月比	184人減)
	県外	1,227人	(前年同月比	43人減)
2 求人数	県内	4,277人	(前年同月比	263人増)
3 求人倍率	県内	2.06倍	(前年同月比	0.28ポイント増)

新規高等学校卒業予定者の就職希望者数・求人数の推移(県内)



平成31年3月新規高等学校卒業予定者求人・求職状況

各年7月末現在

青 森 労 働 局

項 目	平成31年3月卒			平成30年3月卒			対 前 年 同 月 比		
	計	男	女	計	男	女	計	男	女
卒 業 予 定 者 数	12,135	6,168	5,967	12,451	6,309	6,142	▲ 316 ▲ 2.5	▲ 141 ▲ 2.2	▲ 175 ▲ 2.8
① 就 職 希 望 者 数 計	3,301	1,903	1,398	3,528	2,044	1,484	▲ 227 ▲ 6.4	▲ 141 ▲ 6.9	▲ 86 ▲ 5.8
② 県 内	2,074	1,154	920	2,258	1,258	1,000	▲ 184 ▲ 8.1	▲ 104 ▲ 8.3	▲ 80 ▲ 8.0
県 外	1,227	749	478	1,270	786	484	▲ 43 ▲ 3.4	▲ 37 ▲ 4.7	▲ 6 ▲ 1.2
県内就職希望者の割合 ②/①×100	62.8	60.6	65.8	64.0	61.5	67.4	▲ 1.2	▲ 0.9	▲ 1.6
求 人 数 (県 内)	4,277	/		4,014	/		263 6.6	/	
求 人 倍 率 (県 内)	2.06	/		1.78	/		0.28	/	
③ 就 職 内 定 者 数 計	0	0	0	0	0	0	0 -	0 -	0 -
④ 県 内	0	0	0	0	0	0	0 -	0 -	0 -
県 外	0	0	0	0	0	0	0 -	0 -	0 -
県内就職内定者の割合 ④/③×100	-	-	-	-	-	-	-	-	-
就 職 内 定 率 計	0.0	0.0	0.0	0.0	0.0	0.0	0.0	0.0	0.0
県 内	0.0	0.0	0.0	0.0	0.0	0.0	0.0	0.0	0.0
県 外	0.0	0.0	0.0	0.0	0.0	0.0	0.0	0.0	0.0
⑤ 就 職 未 内 定 者 数 計	3,301	1,903	1,398	3,528	2,044	1,484	▲ 227 ▲ 6.4	▲ 141 ▲ 6.9	▲ 86 ▲ 5.8
⑥ 県 内	2,074	1,154	920	2,258	1,258	1,000	▲ 184 ▲ 8.1	▲ 104 ▲ 8.3	▲ 80 ▲ 8.0
県 外	1,227	749	478	1,270	786	484	▲ 43 ▲ 3.4	▲ 37 ▲ 4.7	▲ 6 ▲ 1.2
県内就職未内定者の割合 ⑥/⑤×100	62.8	60.6	65.8	64.0	61.5	67.4	▲ 1.2	▲ 0.9	▲ 1.6

※ 卒業者数は5月15日現在の求職動向調査結果により計上。

(注) 対前年同月比欄の上段は実数値、下段は%である。

平成31年3月新規高等学校卒業予定者の県内求人状況（安定所別）

各年7月末現在

青 森 労 働 局

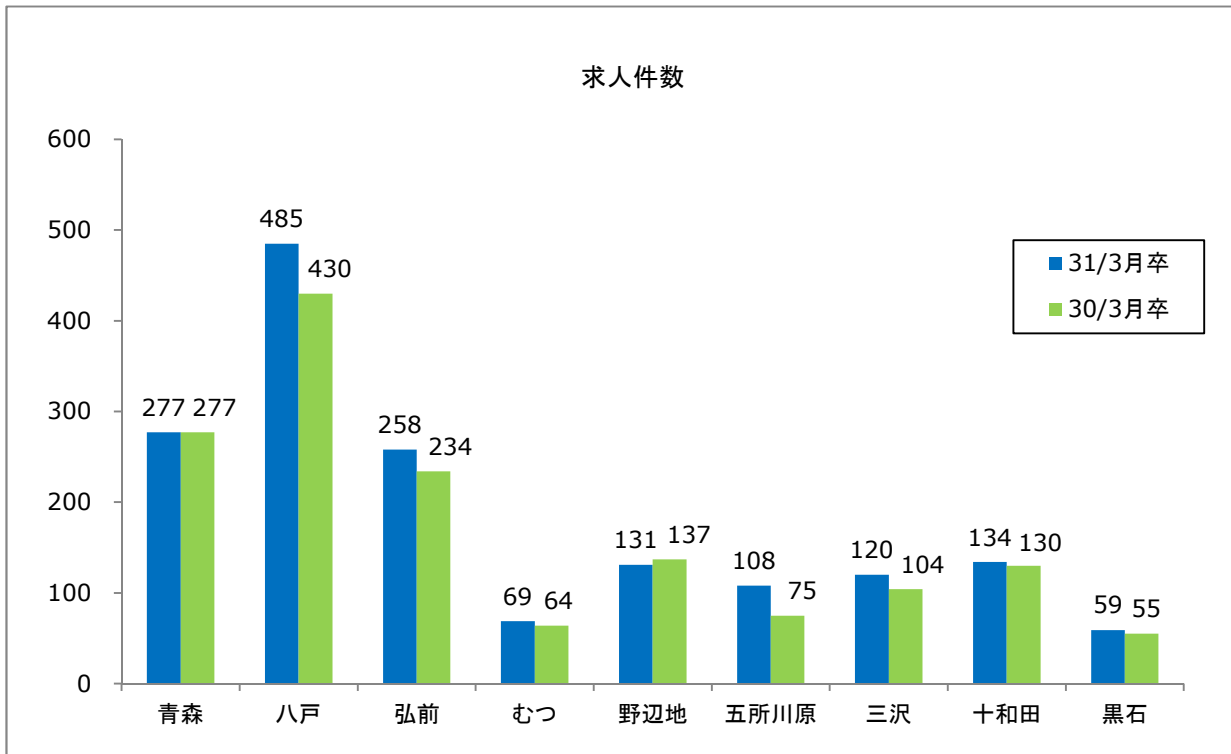
項 目	求人件数			求人数		
	本年度	前年度	前年同月比	本年度	前年度	前年同月比
労 働 局 計	1,641	1,506	135	4,277	4,014	263
			9.0			6.6
青 森	277	277	0	704	777	▲ 73
			0.0			▲ 9.4
八 戸	485	430	55	1,299	1,192	107
			12.8			9.0
弘 前	258	234	24	752	592	160
			10.3			27.0
む つ	69	64	5	144	169	▲ 25
			7.8			▲ 14.8
野 辺 地	131	137	▲ 6	414	433	▲ 19
			▲ 4.4			▲ 4.4
五 所 川 原	108	75	33	211	176	35
			44.0			19.9
三 沢	120	104	16	301	253	48
			15.4			19.0
十 和 田	134	130	4	295	290	5
			3.1			1.7
黒 石	59	55	4	157	132	25
			7.3			18.9

（注） 対前年同月比欄の上段は実数値、下段は%である。

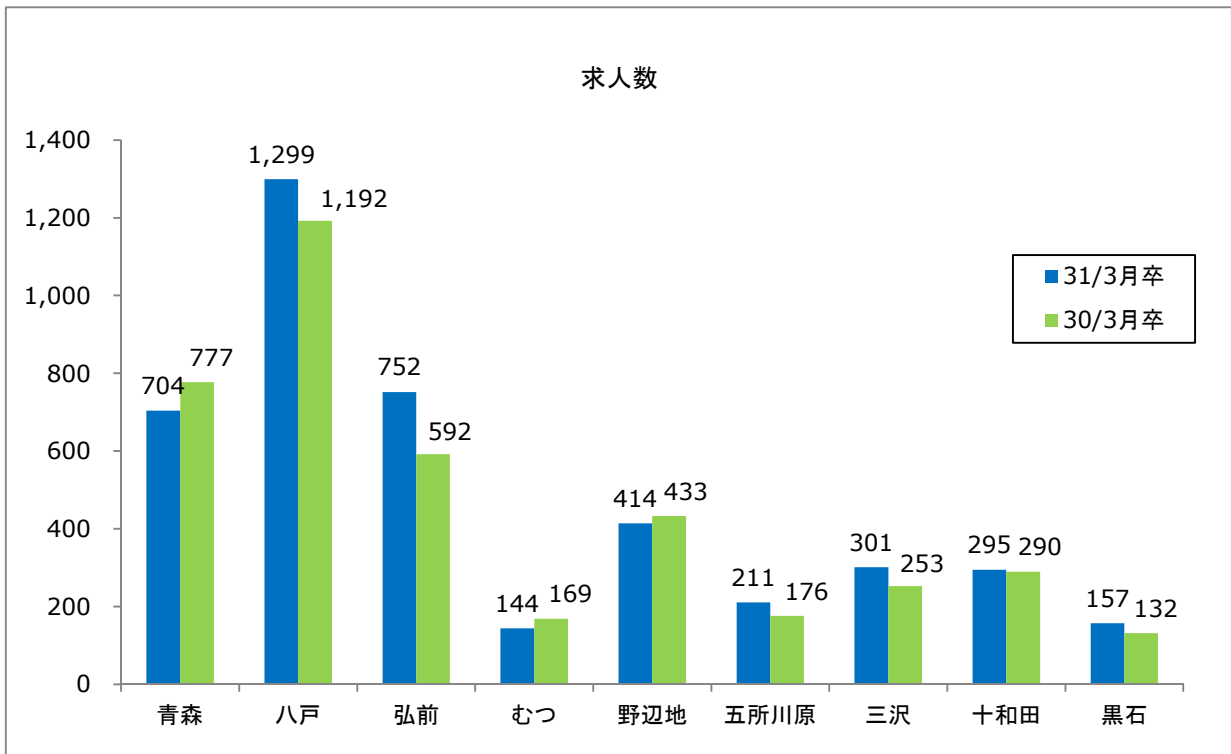
平成31年3月新規高等学校卒業予定者対象求人受理状況（安定所別）

各年7月末現在

青森労働局



求人件数	青森	八戸	弘前	むつ	野辺地	五所川原	三沢	十和田	黒石	計
31/3月卒	277	485	258	69	131	108	120	134	59	1,641
30/3月卒	277	430	234	64	137	75	104	130	55	1,506



求人数	青森	八戸	弘前	むつ	野辺地	五所川原	三沢	十和田	黒石	計
31/3月卒	704	1,299	752	144	414	211	301	295	157	4,277
30/3月卒	777	1,192	592	169	433	176	253	290	132	4,014

平成31年3月新規高等学校卒業予定者求人状況（産業別）

各年7月末現在

青森労働局

項目	区分	平成31年3月卒	平成30年3月卒	対前年の増減	増減率（%）
A, B	農、林、漁業（01～04）	56	55	1	1.8
C	鉱業、採石業、砂利採取業（05）	2	1	1	100.0
D	建設業（06～08）	778	702	76	10.8
E	製造業（09～32）	1,114	938	176	18.8
	09 食料品製造業	212	223	▲ 11	▲ 4.9
	10 飲料・たばこ・飼料製造業	25	12	13	108.3
	11 繊維工業	106	116	▲ 10	▲ 8.6
	12 木材・木製品製造業（家具除く）	46	18	28	155.6
	13 家具・装備品製造業	0	0	0	-
	14 パルプ・紙・紙加工品製造業	28	26	2	7.7
	15 印刷・同関連業	19	16	3	18.8
	16 化学工業	10	12	▲ 2	▲ 16.7
	17 石油製品・石炭製品製造業	0	0	0	-
	18 プラスチック製品製造業（別掲を除く）	17	17	0	0.0
	19 ゴム製品製造業	0	0	0	-
	21 窯業・土石製品製造業	33	21	12	57.1
	22 鉄鋼業	17	18	▲ 1	▲ 5.6
	23 非鉄金属製造業	90	89	1	1.1
	24 金属製品製造業	145	129	16	12.4
	25 はん用機械器具製造業	30	10	20	200.0
	26 生産用機械器具製造業	21	14	7	50.0
	27 業務用機械器具製造業	143	39	104	266.7
	28 電子部品・デバイス・電子回路製造業	81	80	1	1.3
	29 電気機械器具製造業	53	56	▲ 3	▲ 5.4
	30 情報通信機械器具製造業	9	11	▲ 2	▲ 18.2
	31 輸送用機械器具製造業	26	29	▲ 3	▲ 10.3
	20、32 その他の製造業	3	2	1	50.0
F	電気・ガス・熱供給・水道業（33～36）	13	8	5	62.5
G	情報通信業（37～41）	26	34	▲ 8	▲ 23.5
H	運輸業、郵便業（42～49）	97	70	27	38.6
I	卸売業・小売業（50～61）	787	691	96	13.9
	50～55 卸売業	226	233	▲ 7	▲ 3.0
	56～61 小売業	561	458	103	22.5
J	金融業・保険業（62～67）	45	56	▲ 11	▲ 19.6
K	不動産業、物品賃貸業（68～70）	33	33	0	0.0
L	学術研究、専門、技術サービス業（71～74）	61	60	1	1.7
M	宿泊業、飲食サービス業（75～77）	191	232	▲ 41	▲ 17.7
	宿泊業 75	125	122	3	2.5
	飲食サービス業 76、77	66	110	▲ 44	▲ 40.0
N	生活関連サービス業、娯楽業（78～80）	167	213	▲ 46	▲ 21.6
O	教育、学習支援業（81、82）	9	7	2	28.6
P	医療、福祉（83～85）	587	644	▲ 57	▲ 8.9
Q	複合サービス事業（86、87）	54	58	▲ 4	▲ 6.9
R	サービス業（他に分類されないもの）（88～96）	257	212	45	21.2
S, T	公務（他に分類されるものを除く）・その他（97,98,99）	0	0	0	-
	合計	4,277	4,014	263	6.6

平成31年3月新規高等学校卒業予定者求人状況（職業別）

各年7月末現在

青森労働局

項 目	平成31年 3月卒	平成30年 3月卒	対前年 の増減	増減率(%)
A, B 管理、専門・技術	478	459	19	4.1
C 事務	340	339	1	0.3
D 販売	577	536	41	7.6
E サービス	879	1,002	▲ 123	▲ 12.3
美容師等	63	78	▲ 15	▲ 19.2
調理師見習等	98	105	▲ 7	▲ 6.7
飲食店店員等	177	216	▲ 39	▲ 18.1
その他	541	603	▲ 62	▲ 10.3
H, I, J, K 技能工、採掘、製造、建築の職業	1,820	1,520	300	19.7
① 製造・製作の職業	1,170	921	249	27.0
② 定置機関・建設機械運転	277	240	37	15.4
③ 採掘・建設・労務の職業	329	335	▲ 6	▲ 1.8
その他	44	24	20	83.3
F, G その他の職業	183	158	25	15.8
合 計	4,277	4,014	263	6.6

平成31年3月新規高等学校卒業予定者の就職内定状況

各年7月末現在

青 森 労 働 局

項目		就職希望者数			就職内定者数						就職内定率						就職未内定者数		
					本年度			前年度			本年度			前年度					
		計	県内	県外	計	県内	県外	計	県内	県外	計	県内	県外	計	県内	県外	計	県内	県外
労働局計	計	3,301	2,074	1,227	0	0	0	0	0	0	0.0	0.0	0.0	0.0	0.0	0.0	3,301	2,074	1,227
	男	1,903	1,154	749	0	0	0	0	0	0	0.0	0.0	0.0	0.0	0.0	0.0	1,903	1,154	749
	女	1,398	920	478	0	0	0	0	0	0	0.0	0.0	0.0	0.0	0.0	0.0	1,398	920	478
青 森	計	728	490	238	0	0	0	0	0	0	0.0	0.0	0.0	0.0	0.0	0.0	728	490	238
	男	413	257	156	0	0	0	0	0	0	0.0	0.0	0.0	0.0	0.0	0.0	413	257	156
	女	315	233	82	0	0	0	0	0	0	0.0	0.0	0.0	0.0	0.0	0.0	315	233	82
八 戸	計	763	503	260	0	0	0	0	0	0	0.0	0.0	0.0	0.0	0.0	0.0	763	503	260
	男	468	302	166	0	0	0	0	0	0	0.0	0.0	0.0	0.0	0.0	0.0	468	302	166
	女	295	201	94	0	0	0	0	0	0	0.0	0.0	0.0	0.0	0.0	0.0	295	201	94
弘 前	計	579	374	205	0	0	0	0	0	0	0.0	0.0	0.0	0.0	0.0	0.0	579	374	205
	男	354	235	119	0	0	0	0	0	0	0.0	0.0	0.0	0.0	0.0	0.0	354	235	119
	女	225	139	86	0	0	0	0	0	0	0.0	0.0	0.0	0.0	0.0	0.0	225	139	86
心 つ	計	169	70	99	0	0	0	0	0	0	0.0	0.0	0.0	0.0	0.0	0.0	169	70	99
	男	107	39	68	0	0	0	0	0	0	0.0	0.0	0.0	0.0	0.0	0.0	107	39	68
	女	62	31	31	0	0	0	0	0	0	0.0	0.0	0.0	0.0	0.0	0.0	62	31	31
野 辺 地	計	143	110	33	0	0	0	0	0	0	0.0	0.0	0.0	0.0	0.0	0.0	143	110	33
	男	65	51	14	0	0	0	0	0	0	0.0	0.0	0.0	0.0	0.0	0.0	65	51	14
	女	78	59	19	0	0	0	0	0	0	0.0	0.0	0.0	0.0	0.0	0.0	78	59	19
五所川原	計	357	165	192	0	0	0	0	0	0	0.0	0.0	0.0	0.0	0.0	0.0	357	165	192
	男	214	100	114	0	0	0	0	0	0	0.0	0.0	0.0	0.0	0.0	0.0	214	100	114
	女	143	65	78	0	0	0	0	0	0	0.0	0.0	0.0	0.0	0.0	0.0	143	65	78
三 沢	計	183	126	57	0	0	0	0	0	0	0.0	0.0	0.0	0.0	0.0	0.0	183	126	57
	男	60	46	14	0	0	0	0	0	0	0.0	0.0	0.0	0.0	0.0	0.0	60	46	14
	女	123	80	43	0	0	0	0	0	0	0.0	0.0	0.0	0.0	0.0	0.0	123	80	43
十 和 田	計	194	91	103	0	0	0	0	0	0	0.0	0.0	0.0	0.0	0.0	0.0	194	91	103
	男	156	74	82	0	0	0	0	0	0	0.0	0.0	0.0	0.0	0.0	0.0	156	74	82
	女	38	17	21	0	0	0	0	0	0	0.0	0.0	0.0	0.0	0.0	0.0	38	17	21
黒 石	計	185	145	40	0	0	0	0	0	0	0.0	0.0	0.0	0.0	0.0	0.0	185	145	40
	男	66	50	16	0	0	0	0	0	0	0.0	0.0	0.0	0.0	0.0	0.0	66	50	16
	女	119	95	24	0	0	0	0	0	0	0.0	0.0	0.0	0.0	0.0	0.0	119	95	24